

Согласована  
на Управляющем совете  
МБОУ «Агинская СОШ № 2»

Протокол № 3  
от 31.08.2022 г.

Принята  
на педагогическом совете  
МБОУ «Агинская СОШ № 2»

Протокол № 1  
от 31.08.2022 г.

Утверждаю:  
Директор МБОУ  
«Агинская СОШ № 2»  
М. И. Фроленкова  
Приказ № 49-Д  
от 31.08.2022 г.

**Основная образовательная программа  
начального общего образования**

Муниципального бюджетного  
общеобразовательного учреждения  
«Агинская средняя общеобразовательная школа № 2»

срок реализации 4 года

## СОДЕРЖАНИЕ

	Стр	
1.	<b>Целевой раздел</b>	<b>2</b>
1.1.	<i>Пояснительная записка</i>	2
1.1.1.	Цели реализации программы начального общего образования, конкретизированные в соответствии с требованиями ФГОС к результатам освоения обучающимися программы начального общего образования	5
1.1.2.	Принципы формирования и механизмы реализации программы начального общего образования	5
1.1.3.	Общая характеристика программы начального общего образования	6
1.2.	<i>Планируемые результаты освоения обучающимися ООП НОО</i>	9
1.3.	<i>Система оценки достижения планируемых результатов освоения основной образовательной программы</i>	20
2.	<b>Содержательный раздел</b>	<b>35</b>
2.1.	<i>Рабочие программы учебных предметов, курсов (в том числе внеурочной деятельности), модулей.</i>	35
2.2.	<i>Программа формирования универсальных учебных действий у обучающихся</i>	260
2.2.1.	Описание взаимосвязи универсальных учебных действий с содержанием учебных предметов;	260
2.2.2.	Интеграция предметных и метапредметных требований как механизм конструирования современного процесса образования	261
2.2.3.	Характеристика универсальных учебных действий	268
2.3.	<i>Рабочая программа воспитания</i>	270
3.	<b>Организационный раздел</b>	<b>288</b>
3.1.	<i>Учебный план</i>	288
3.2.	<i>План внеурочной деятельности</i>	292
3.3.	<i>Календарный учебный график</i>	299
3.4.	<i>Календарный план воспитательной работы</i>	300
3.5.	<i>Характеристика условий реализации программы начального общего образования</i>	316
3.5.1.	Общесистемные требования	316
3.5.2.	Требования к материально-техническому и учебно-методическому обеспечению	325
3.5.3.	Требования к психолого-педагогическим, кадровым и финансовым условиям	337

# 1. ЦЕЛЕВОЙ РАЗДЕЛ

## 1.1. ПОЯСНИТЕЛЬНАЯ ЗАПИСКА

Информационная справка о Муниципальном бюджетном общеобразовательном учреждении «Агинская средняя общеобразовательная школа № 2» (далее – Школа):

Юридический и фактический образовательной организации адрес	663580. Красноярский край, Саянский район, село Агинское, улица Строительная 21А.
Телефон	8(39142)21039
Адрес электронной почты	<a href="mailto:mif106@yandex.ru">mif106@yandex.ru</a>
Сайт школы	<a href="http://aginkayasosh2.ru">http://aginkayasosh2.ru</a>
Учредитель	Администрация Саянского района Красноярского края
Дата создания	Школа открыта в 1998 году (свидетельство о государственной регистрации № 452 от 24.12.1998 г.).
Лицензия	Серия А № 001468, регистрационный номер – 5769-л от 20 июля 2011 года, срок действия лицензии – бессрочно на право осуществления образовательной деятельности по образовательным программам, указанным в приложении к лицензии (начальное общее, основное общее, среднее общее образование).
Свидетельство о государственной аккредитации	№ 3495 от 26 апреля 2013 года (свидетельство действует до 26 апреля 2025 года).
Тип	Общеобразовательное учреждение
Вид	Средняя общеобразовательная школа

Преподавание в школе ведётся на русском языке.

Режим работы школы соответствует требованиям СанПиН 2.4.2.2821-10 «Санитарно-эпидемиологические требования к условиям и организации обучения в общеобразовательных учреждениях»:

- пятидневная учебная неделя;
- занятия ведутся в одну смену.

Средняя наполняемость классов по школе – 16,5

Управление школой осуществляется на основе Закона РФ «Об образовании в Российской Федерации», Устава школы, нормативных локальных актов и строится на принципах демократии, гласности, открытости, соуправления.

За последние 3 учебных года количество обучающихся остается примерно одинаковым: 01.09.2019 г. – 276 учеников (17 классов-комплектов); 01.09.2020 г. – 261 ученик (16 классов-комплектов), 01.09.2021 г. – 280 учеников (17 классов комплектов). Показатель «Средняя наполняемость классов по школе» остается примерно одинаковым – немногим более 16 человек.

Стабильность свидетельствует о престижности и конкурентоспособности образовательной организации.

Школа обеспечивает финансовую доступность образования: все образовательные услуги, в том числе и по блоку программ дополнительного образования, бесплатные.

В школе создан и действует Управляющий совет.

МБОУ «Агинская СОШ № 2»:

- победитель краевого конкурса по отбору общеобразовательных организаций, имеющих условия для оказания консультационной, методической, организационной и других видов поддержки по повышению качества образования в школах с низкими результатами обучения и в школах, функционирующих в неблагоприятных социальных условиях;

- победитель краевого конкурса образовательных учреждений, внедряющих инновационные образовательные программы;
- победитель конкурса образовательных учреждений, внедряющих инновационные образовательные программы в рамках приоритетного национального проекта "Образование";
- победитель конкурса проектов "Спортивный школьный двор" в рамках краевой целевой программы "Дети";
- победитель регионального конкурса «Школы здоровья в России: содействовать здоровью - повышать качество жизни»;
- победитель регионального этапа открытого публичного Всероссийского конкурса на лучшее общеобразовательное учреждение, развивающее физическую культуру и спорт "Олимпиада начинается в школе";
- победитель конкурсного отбора на предоставление субсидии бюджетам муниципальных образований Красноярского края на приобретение спортивного инвентаря и оборудования для физкультурно-спортивного клуба;
- с 2011 года по 2017 год - пилотная школа по подготовке к введению федерального государственного образовательного стандарта основного общего образования в Красноярском крае;
- победитель Всероссийского конкурса образовательных организаций для включения в сеть организаций, осуществляющих целенаправленную системную работу по укреплению позиций русского языка;
- за успешную реализацию направлений Общероссийской общественно-государственной детско-юношеской организации «Российское движение школьников» в 2017 году награждена благодарственным письмом;
- внесена в список опорных школ Банка России по включению преподавания основ финансовой грамотности в образовательный процесс;
- победитель конкурса по отбору общеобразовательных организаций, имеющих условия для оказания консультационной, методической, организационной и других видов поддержки по повышению качества образования в школах с низкими результатами обучения и в школах, функционирующих в неблагоприятных социальных условиях, 2020 г.
- Внеклассная работа включает в себя активное и успешное участие школьников в спортивно-массовых мероприятиях школьного спортивного клуба "Юность", секциях НОУ "Росток", проектах, конкурсах, фестивалях, выставках, акциях различной направленности и разных уровней.

Управление школой осуществляется на основе Закона РФ «Об образовании», Устава школы, локальных актов и строится на принципах единоначалия и самоуправления. Административное (государственное) управление осуществляет директор школы и его заместители. Основной функцией директора школы является координация усилий всех участников образовательного процесса. Заместители директора реализуют оперативное управление образовательным процессом. Формами самоуправления является общее собрание трудового коллектива, Управляющий совет, педагогический совет, координационно-методический центр, общешкольный родительский комитет, ученический комитет.

Уставом школы определен механизм взаимодействия органов самоуправления между собой, Управляющим советом и директором школы.

Акты проверки готовности школы к началу учебного года в течение последних трех лет подписаны своевременно всеми членами муниципальной комиссии по приемке школ и практически без замечаний.

Все учащиеся получают горячее питание, которое соответствует требованиям СП, о чем свидетельствуют акты проверок.

Питьевой режим в школе осуществляется через питьевую систему «Фонтан».

Особое внимание уделяется санитарно-гигиеническому состоянию школы, которое поддерживается на должном уровне. Два раза в день проводится влажная уборка всех помещений школы.

Проветривание учебных помещений проводится во время перемен, а рекреационных – во время уроков. До начала занятий и после их окончания осуществляется сквозное проветривание учебных помещений в соответствии с требованиями СП. В теплые дни занятия проходят при открытых фрамугах и форточках.

Во всех рекреациях и помещениях школьной столовой для обеззараживания воздуха размещены бактерицидные установки.

Температурный режим, освещение рабочих мест, обучающихся и учителей соответствуют требованиям СП (инструментальные измерения службы Роспотребнадзора), классные доски оборудованы дополнительным освещением – софитами с двумя, установленными параллельно ей зеркальными светильниками типа ЛПО-30-40-122.

Школа оборудована необходимым количеством санитарных узлов, соответствующих нормам СП, в том числе и в кабинетах начальных классов.

В целях обеспечения контроля доступа в здание школы на первом этаже оборудовано помещение для охраны и установлена система контроля и управления доступом (турникет). Осуществляется пропускной режим. Имеется ручной металлодетектор «Альфа».

Здание школы дооборудовано камерами наружного видеонаблюдения в целях исключения «слепых» зон и уязвимых мест на территории школы.

Состояние физического, психического здоровья ребенка определяется восприятием гармонии или дисгармонии форм, цвета, композиции. Поэтому школьная мебель, стены рекреаций, спортивных залов окрашены в спокойные, светлые радующие глаз тона, много цветов, размер и размещение которых соответствуют нормам СП, создают уют и комфорт в помещениях.

Об открытости и доступности информации об организации образовательной деятельности можно судить по результатам независимой оценки качества условий осуществления образовательной деятельности (далее НОКУООД) в 2020 году. Полнотой и актуальностью информации о МБОУ «Агинская СОШ № 2» и ее деятельности, размещенной на официальном сайте данного учреждения, удовлетворены все респонденты.

Основная образовательная программа начального общего образования Муниципального бюджетного общеобразовательного учреждения «Агинская средняя общеобразовательная школа № 2» (далее - Школа) **разработана** на основе Федерального закона Российской Федерации от 29.12.2012 № 273-ФЗ «Об образовании в Российской Федерации» с изменениями, в соответствии с требованиями федерального государственного образовательного стандарта начального общего образования (утвержден Приказом Министерства просвещения Российской Федерации от 31.05.2021 № 286), с учётом примерной основной образовательной программы начального общего образования, на основании анализа деятельности образовательной организации, возможностей, предоставляемых учебно-методическими комплексами, используемыми в МБОУ «Агинская СОШ № 2».

В соответствии с Федеральным законом «Об образовании в Российской Федерации» начальное общее образование относится к основным образовательным программам (наряду с образовательной программой дошкольного образования и образовательной программой основного общего образования, статья 12 Закона) и характеризует первый этап школьного обучения. Образовательная программа понимается в Законе «Об образовании в Российской Федерации» как комплекс основных характеристик образования (объём, содержание, планируемые результаты) и организационно-педагогических условий, реализация которых обеспечивает успешность выполнения ФГОС каждого уровня образования.

Программа начального общего образования является основным документом, регламентирующим образовательную деятельность в единстве урочной и внеурочной деятельности. Основная образовательная программа основного общего образования МАОУ СОШ №15 в соответствии с требованиями Стандарта включает три раздела:

- целевой;
- содержательный;
- организационный.

Сокращения, используемые в предлагаемой программе: НОО - начальное общее образование; ОО - образовательная организация; ООП - основная образовательная программа; ООП НОО - основная образовательная программа начального общего образования; ФГОС - федеральный государственный образовательный стандарт; РФ - Российская Федерация, УМК - учебнометодический комплекс; ГТО - Готов к труду и обороне, ФЗ - Федеральный Закон, ОВЗ - ограниченные возможности здоровья, УУД - универсальные учебные действия.

### **1.1.1. Цели реализации программы начального общего образования:**

1. Обеспечение успешной реализации конституционного права каждого гражданина РФ, достигшего возраста 6,5—7 лет, на получение качественного образования, включающего обучение, развитие и воспитание каждого обучающегося.

2. Организация учебного процесса с учётом целей, содержания и планируемых результатов начального общего образования, отражённых в обновленном ФГОС НОО.

3. Создание условий для свободного развития каждого младшего школьника с учётом его потребностей, возможностей и стремления к самореализации; отражение в программе начального общего образования деятельности педагогического коллектива по созданию индивидуальных программ и учебных планов для одарённых, успешных обучающихся или для детей социальных групп, нуждающихся в особом внимании и поддержке педагогов.

4. Возможность для коллектива школ проявить своё педагогическое мастерство, обогатить опыт деятельности, активно участвовать в создании и утверждении традиций школьного коллектива.

Достижение поставленных целей предусматривает решение следующих **основных задач**:

1) формирование общей культуры, духовно-нравственное, гражданское, социальное, личностное и интеллектуальное развитие, развитие творческих способностей, сохранение и укрепление здоровья; — обеспечение планируемых результатов по освоению выпускником целевых установок, приобретению знаний, умений, навыков, компетенций и компетентностей, определяемых личностными, семейными, общественными, государственными потребностями и возможностями обучающегося младшего школьного возраста, индивидуальными особенностями его развития и состояния здоровья;

2) становление и развитие личности в ее индивидуальности, самобытности, уникальности и неповторимости;

3) обеспечение преемственности начального общего и основного общего образования; — достижение планируемых результатов освоения основной образовательной программы начального общего образования всеми обучающимися, в том числе детьми с ОВЗ;

4) обеспечение доступности получения качественного начального общего образования; — выявление и развитие способностей обучающихся, в том числе лиц, проявивших выдающиеся способности, через систему секций и кружков, деятельность в центре образования естественно-научной и технологической направленностей «Точка роста», организацию общественно полезной деятельности; — организация интеллектуальных и творческих соревнований, научно-технического творчества и проектно-исследовательской деятельности;

5) участие обучающихся, их родителей (законных представителей), педагогических работников и общественности в проектировании и развитии внутришкольной социальной среды;

6) использование в образовательной деятельности современных образовательных технологий деятельностного типа;

7) предоставление обучающимся возможности для эффективной самостоятельной работы;

8) включение обучающихся в процессы познания и преобразования внешкольной социальной среды (с. Агинского, Саянского района, Красноярского края) для приобретения опыта реального управления и действия на основе краеведческой, природоохранной деятельности и социальных практик.

### **1.1.2. Принципы формирования и механизмы реализации ООП НОО**

Единство обязательных требований к результатам освоения программ начального общего образования реализуется во ФГОС на основе системно-деятельностного подхода, обеспечивающего системное и гармоничное развитие личности обучающегося, освоение им знаний, компетенций, необходимых как для жизни в современном обществе, так и для успешного обучения на уровне основного общего образования, а также в течение жизни.

*Принцип учёта ФГОС НОО:* программа начального общего образования базируется на требованиях, предъявляемых ФГОС НОО к целям, содержанию, планируемым результатам и условиям обучения в начальной школе: учитывается также ПООП НОО.

*Принцип учёта языка обучения:* с учётом условий функционирования образовательной организации программа характеризует право получения образования на родном языке из числа языков народов РФ и отражает механизмы реализации данного принципа в учебных планах, а также

планах внеурочной деятельности.

*Принцип учёта ведущей деятельности* младшего школьника: программа обеспечивает конструирование учебного процесса в структуре учебной деятельности, предусматривает механизмы формирования всех компонентов учебной деятельности (мотив, цель, учебная задача, учебные операции, контроль и самоконтроль).

*Принцип индивидуализации обучения:* программа предусматривает возможность и механизмы разработки индивидуальных программ и учебных планов для обучения детей с особыми способностями, потребностями и интересами. При этом учитываются запросы родителей (законных представителей) обучающегося.

*Принцип преемственности и перспективности:* программа должна обеспечивать связь и динамику в формировании знаний, умений и способов деятельности между этапами начального образования, а также успешную адаптацию обучающихся к обучению в основной школе, единые подходы между их обучением и развитием на начальном и основном этапах школьного обучения.

*Принцип интеграции обучения и воспитания:* программа предусматривает связь урочной и внеурочной деятельности, разработку разных мероприятий, направленных на обогащение знаний, воспитание чувств и познавательных интересов обучающихся, нравственно-ценностного отношения к действительности.

*Принцип здоровьесбережения:* при организации образовательной деятельности по программе начального общего образования не допускается использование технологий, которые могут нанести вред физическому и психическому здоровью обучающихся, приоритет использования здоровьесберегающих педагогических технологий. Объём учебной нагрузки, организация всех учебных и внеучебных мероприятий должны соответствовать требованиям действующих санитарных правил и гигиенических нормативов.

Основная образовательная программа начального общего образования не реализуется для обучения обучающихся с ограниченными возможностями здоровья и обучающихся с умственной отсталостью (интеллектуальными нарушениями).

### **1.1.3. Общая характеристика программы начального общего образования**

Программа начального общего образования является стратегическим документом школы, выполнение которого обеспечивает успешность организации образовательной деятельности, т. е. гарантию реализации статьи 12 Федерального закона «Об образовании в Российской Федерации».

При разработке ООП НОО учтены региональные особенности.

Программа ориентирована на:

- личностное развитие обучающихся, в том числе духовно-нравственное и социокультурное, включая становление их российской гражданской идентичности как составляющей их социальной идентичности, представляющей собой осознание индивидом принадлежности к общности граждан Российской Федерации, способности, готовности и ответственности выполнения им своих гражданских обязанностей, пользования прав и активного участия в жизни государства, развития гражданского общества с учетом принятых в обществе правил и норм поведения;

- физическое воспитание, формирование здорового образа жизни и обеспечение условий сохранения и укрепления здоровья обучающихся;

- формирование у обучающихся системных знаний о месте Российской Федерации в мире, ее исторической роли, территориальной целостности, культурном и технологическом развитии, вкладе страны в мировое научное наследие и формирование представлений о современной России, устремленной в будущее;

- развитие представлений обучающихся о высоком уровне научно-технологического развития страны, овладение ими современными технологическими средствами в ходе обучения и в повседневной жизни, формирование у обучающихся культуры пользования информационно-коммуникационными технологиями (далее - ИКТ), расширение возможностей индивидуального развития обучающихся посредством реализации индивидуальных учебных планов;

- освоение обучающимися технологий командной работы на основе их личного вклада в решение общих задач, осознание ими личной ответственности, объективной оценки своих и командных возможностей;

- сохранение и развитие культурного разнообразия и языкового наследия многонационального народа Российской Федерации, реализацию права на изучение родного языка, возможности

получения начального общего образования на родном языке, овладение духовными ценностями и культурой многонационального народа Российской Федерации;

- развитие форм государственно-общественного управления;
- расширение возможностей для реализации права выбора педагогическими работниками методик обучения и воспитания, методов оценки знаний, использование различных форм организации образовательной деятельности обучающихся;
- развитие культуры образовательной среды Школы.

Вариативность содержания программ начального общего образования обеспечивается за счет:

1) требований к структуре программ начального общего образования, предусматривающей наличие в них:

единиц (компонентов) содержания образования, отражающих предмет соответствующей науки, а также дидактические особенности изучаемого материала и возможности его усвоения обучающимися разного возраста и уровня подготовки (далее - учебный предмет);

целостной, логически завершенной части содержания образования, расширяющей и углубляющей материал предметных областей, и (или) в пределах которой осуществляется освоение относительно самостоятельного тематического блока учебного предмета (далее - учебный курс);

части содержания образования, в пределах которой осуществляется освоение относительно самостоятельного тематического блока учебного предмета или учебного курса либо нескольких взаимосвязанных разделов (далее - учебный модуль).

2) разработки и реализации программ начального общего образования;

3) разработки и реализации индивидуальных учебных планов, соответствующих образовательным потребностям и интересам обучающихся.

Программа начального общего образования реализуется на государственном языке Российской Федерации.

Программа начального общего образования обеспечивает право на получение начального общего образования на родном языке из числа языков народов Российской Федерации, а также право на изучение родного языка из числа языков народов Российской Федерации, в том числе русского языка как родного языка.

Программа начального общего образования реализуется на государственном языке Российской Федерации.

Программа начального общего образования обеспечивает право на получение начального общего образования на родном языке из числа языков народов Российской Федерации, а также право на изучение родного языка из числа языков народов Российской Федерации, в том числе русского языка как родного языка.

Срок получения начального общего образования составляет не более четырех лет.

Для лиц, обучающихся по индивидуальным учебным планам, срок получения начального общего образования может быть сокращен.

При реализации программы начального общего образования МБОУ «Агинская СОШ № 2» вправе применять:

- различные образовательные технологии, в том числе электронное обучение, дистанционные образовательные технологии;
- модульный принцип представления содержания указанной программы и построения учебных планов, использования соответствующих образовательных технологий.

Организация образовательной деятельности по программе начального общего образования может быть основана на делении обучающихся на группы и различное построение учебного процесса в выделенных группах с учетом их успеваемости, образовательных потребностей и интересов, психического и физического здоровья, пола, общественных и профессиональных целей, в том числе обеспечивающей углубленное изучение отдельных предметных областей, учебных предметов (далее - дифференциация обучения).

Программы начального общего образования реализуются через организацию образовательной деятельности (урочной и внеурочной) в соответствии с Гигиеническими нормативами и Санитарно-эпидемиологическими требованиями.

Урочная деятельность направлена на достижение обучающимися планируемых результатов освоения программы начального общего образования с учетом обязательных для изучения учебных предметов.



Внеурочная деятельность направлена на достижение планируемых результатов освоения программы начального общего образования с учетом выбора участниками образовательных отношений учебных курсов внеурочной деятельности из перечня, предлагаемого Школой.

В целях удовлетворения образовательных потребностей и интересов обучающихся могут разрабатываться индивидуальные учебные планы, в том числе для ускоренного обучения, в пределах осваиваемой программы начального общего образования в соответствии с Положением о порядке обучения по индивидуальному учебному плану, в том числе о порядке ускоренного обучения в Школе.

Программа строится с учётом психологических особенностей обучающегося младшего школьного возраста. При создании программы начального образования учитывается статус ребёнка младшего школьного возраста.

## 1.2. ПЛАНИРУЕМЫЕ РЕЗУЛЬТАТЫ ОСВОЕНИЯ ОБУЧАЮЩИМИСЯ ПРОГРАММЫ НАЧАЛЬНОГО ОБЩЕГО ОБРАЗОВАНИЯ

Федеральный государственный образовательный стандарт начального общего образования определяет требования к результатам освоения основной образовательной программы. К числу планируемых результатов относятся:

- **личностные результаты**, сформированные в систему ценностных отношений обучающихся к себе, другим участникам образовательного процесса, самому образовательному процессу и его результатам (например, осознание, готовность, ориентация, восприимчивость, установка);

- **метапредметные результаты** - достижения обучающимися, полученные в результате изучения учебных предметов, учебных курсов (в том числе внеурочной деятельности), учебных модулей, характеризующие совокупность познавательных, коммуникативных и регулятивных универсальных учебных действий, а также уровень овладения междисциплинарными понятиями..

Метапредметные результаты сгруппированы во ФГОС по трем направлениям и отражают способность обучающихся использовать на практике универсальные учебные действия, составляющие умение овладевать:

- учебными знаково-символическими средствами, являющимися результатами освоения обучающимися программы начального общего образования, направленными на овладение и использование знаково-символических средств (замещение, моделирование, кодирование и декодирование информации, логические операции, включая общие приемы решения задач) (далее - универсальные учебные познавательные действия);

- учебными знаково-символическими средствами, являющимися результатами освоения обучающимися программы начального общего образования, направленными на приобретение ими умения учитывать позицию собеседника, организовывать и осуществлять сотрудничество, коррекцию с педагогическими работниками и со сверстниками, адекватно передавать информацию и отображать предметное содержание и условия деятельности и речи, учитывать разные мнения и интересы, аргументировать и обосновывать свою позицию, задавать вопросы, необходимые для организации собственной деятельности и сотрудничества с партнером (далее - универсальные учебные коммуникативные действия);

- учебными знаково-символическими средствами, являющимися результатами освоения обучающимися программы начального общего образования, направленными на овладение типами учебных действий, включающими способность принимать и сохранять учебную цель и задачу, планировать ее реализацию, контролировать и оценивать свои действия, вносить соответствующие коррективы в их выполнение, ставить новые учебные задачи, проявлять познавательную инициативу в учебном сотрудничестве, осуществлять констатирующий и предвосхищающий контроль по результату и способу действия, актуальный контроль на уровне произвольного внимания (далее - универсальные регулятивные действия).

- **предметные результаты** - элементы социального опыта (знания, умения и навыки, опыт решения проблем и творческой деятельности) освоения программ начального общего образования с учетом необходимости сохранения фундаментального характера образования, специфики изучаемых учебных предметов и обеспечения успешного обучения обучающихся на уровне основного общего образования.

Требования к предметным результатам:

- формулируются в деятельностной форме с усилением акцента на применение знаний и конкретных умений;

- формулируются на основе документов стратегического планирования с учетом результатов проводимых на федеральном уровне процедур оценки качества образования (всероссийских проверочных работ, национальных исследований качества образования, международных сравнительных исследований);

- определяют минимум содержания начального общего образования, изучение которого гарантирует государство, построенного в логике изучения каждого учебного предмета;

- усиливают акценты на изучение явлений и процессов современной России и мира в целом, современного состояния науки.

Научно-методологической основой для разработки требований к личностным, метапредметным и предметным результатам обучающихся, освоивших программу начального общего образования, является системно-деятельностный подход.

Планируемые результаты:

- 1) обеспечивают связь между требованиями ФГОС, образовательной деятельностью и системой оценки результатов освоения программы начального общего образования;
- 2) являются содержательной и критериальной основой для разработки:
  - рабочих программ учебных предметов, учебных курсов (в том числе внеурочной деятельности), учебных модулей, являющихся методическими документами, определяющими организацию образовательного процесса в Школе по определенному учебному предмету, учебному курсу (в том числе внеурочной деятельности), учебному модулю;
  - рабочей программы воспитания, являющейся методическим документом, определяющим комплекс основных характеристик воспитательной работы, осуществляемой в Школе;
  - программы формирования универсальных учебных действий обучающихся - обобщенных учебных действий, позволяющих решать широкий круг задач в различных предметных областях и являющихся результатами освоения обучающимися программы начального общего образования;
  - системы оценки качества освоения обучающимися программы начального общего образования;
  - целей выбора средств обучения и воспитания, а также учебно-методической литературы.

Структура и содержание планируемых результатов освоения программы начального общего образования отражают требования ФГОС, передают специфику образовательной деятельности (в частности, специфику целей изучения отдельных учебных предметов, учебных курсов (в том числе внеурочной деятельности), учебных модулей), соответствуют возрастным возможностям обучающихся.

Планируемые результаты освоения основной образовательной программы начального общего образования (далее — планируемые результаты) являются одним из важнейших механизмов реализации требований ФГОС НОО к результатам обучающихся, освоивших ООП. Они обеспечивают общее понимание формирования личностных результатов, уточняют и конкретизируют предметные и метапредметные результаты как с позиций организации их достижения в образовательной деятельности, так и с позиций оценки этих результатов.

### **1.2.1 Формирование личностных результатов освоения основной образовательной программы начального общего образования**

**Личностные результаты** освоения основной образовательной программы начального общего образования, включают:

- формирование у обучающихся основ российской гражданской идентичности;
- готовность обучающихся к саморазвитию; мотивацию к познанию и обучению;
- ценностные установки и социально значимые качества личности;
- активное участие в социально значимой деятельности.

Личностные результаты освоения программы начального общего образования достигаются в единстве учебной и воспитательной деятельности Школы в соответствии с традиционными российскими социокультурными и духовно-нравственными ценностями, принятыми в обществе правилами и нормами поведения и способствуют процессам самопознания, самовоспитания и саморазвития, формирования внутренней позиции личности.

Личностные результаты освоения программы начального общего образования должны отражать готовность обучающихся руководствоваться ценностями и приобретение первоначального опыта деятельности на их основе, в том числе в части:

#### **• Гражданско-патриотического воспитания:**

- становление ценностного отношения к своей Родине - России;
- осознание своей этнокультурной и российской гражданской идентичности;
- сопричастность к прошлому, настоящему и будущему своей страны и родного края;
- уважение к своему и другим народам;

– первоначальные представления о человеке как члене общества, о правах и ответственности, уважении и достоинстве человека, о нравственно-этических нормах поведения и правилах межличностных отношений.

#### **• Духовно-нравственного воспитания:**

- признание индивидуальности каждого человека;
- проявление сопереживания, уважения и доброжелательности;

– неприятие любых форм поведения, направленных на причинение физического и морального вреда другим людям.

- **Эстетического воспитания:**

– уважительное отношение и интерес к художественной культуре, восприимчивость к разным видам искусства, традициям и творчеству своего и других народов;

– стремление к самовыражению в разных видах художественной деятельности.

- **Физического воспитания, формирования культуры здоровья и эмоционального благополучия:**

– соблюдение правил здорового и безопасного (для себя и других людей) образа жизни в окружающей среде (в том числе информационной);

– бережное отношение к физическому и психическому здоровью.

- **Трудового воспитания:**

– осознание ценности труда в жизни человека и общества, ответственное потребление и бережное отношение к результатам труда, навыки участия в различных видах трудовой деятельности, интерес к различным профессиям.

- **Экологического воспитания:**

– бережное отношение к природе;

– неприятие действий, приносящих ей вред.

- **Ценности научного познания:**

– первоначальные представления о научной картине мира;

– познавательные интересы, активность, инициативность, любознательность и самостоятельность в познании.

### **1.2.2. Формирование метапредметных результатов освоения основной образовательной программы начального общего образования**

**Метапредметные результаты** освоения основной образовательной программы начального общего образования, включают:

– универсальные познавательные учебные действия (базовые логические и начальные исследовательские действия, а также работу с информацией);

– универсальные коммуникативные действия (общение, совместная деятельность, презентация);

– универсальные регулятивные действия (саморегуляция, самоконтроль).

Формирование универсальных учебных действий у обучающихся происходит в рамках системы образовательной деятельности:

– в ходе освоения обучающимися образовательных программ учебных предметов, учебных курсов (в том числе внеурочной деятельности), учебных модулей;

– в метапредметной деятельности: организации форм учебного сотрудничества;

– в рамках воспитательных мероприятий Школы;

– участия обучающихся в школьном ученическом самоуправлении;

– участия в школьном научном обществе учащихся «Росток»;

– организации исследовательской и проектной деятельности;

– в ходе решения важных задач жизнедеятельности обучающихся.

### **1.2.3. Формирование предметных результатов освоения основной образовательной программы начального общего образования**

**Предметные результаты** освоения основной образовательной программы начального общего образования, включают, освоенный обучающимися в ходе изучения учебного предмета опыт деятельности, специфической для данной предметной области, по получению нового знания, его преобразованию и применению.

Предметные результаты освоения программы начального общего образования с учетом специфики содержания предметных областей, включающих конкретные учебные предметы (учебные модули), ориентированы на применение знаний, умений и навыков обучающимися в учебных ситуациях и реальных жизненных условиях, а также на успешное обучение на уровне начального общего образования.

#### **1.2.3.1. Предметная область «Русский язык и литературное чтение». Русский язык**

Предметные результаты по учебному предмету «Русский язык» обеспечат:

1) первоначальное представление о многообразии языков и культур на территории Российской Федерации, о языке как одной из главных духовно-нравственных ценностей народа;

2) понимание роли языка как основного средства общения; осознание значения русского языка как государственного языка Российской Федерации; понимание роли русского языка как языка межнационального общения;

3) осознание правильной устной и письменной речи как показателя общей культуры человека;

4) овладение основными видами речевой деятельности на основе первоначальных представлений о нормах современного русского литературного языка:

**аудирование** (слушание): адекватно воспринимать звучащую речь; понимать воспринимаемую информацию, содержащуюся в предложенном тексте; определять основную мысль воспринимаемого текста; передавать содержание воспринимаемого текста путем ответа на предложенные вопросы; задавать вопросы по услышанному тексту;

**говорение**: осознавать цели и ситуации (с кем и где происходит общение) устного общения; выбирать языковые средства в соответствии с целями и условиями общения для эффективного решения коммуникативной задачи; использовать диалогическую форму речи; уметь начать, поддержать, закончить разговор, привлечь внимание собеседника; отвечать на вопросы и задавать их; строить устные монологические высказывания в соответствии с учебной задачей; соблюдать нормы речевого этикета в ситуациях учебного и бытового общения (приветствие, прощание, извинение, благодарность, просьба); соблюдать орфоэпические нормы и правильную интонацию;

**чтение**: соблюдать орфоэпические нормы при чтении вслух; понимать содержание предлагаемого текста; использовать выборочное чтение с целью нахождения необходимого материала; находить информацию, заданную в тексте в явном виде; формулировать простые выводы, интерпретировать и обобщать содержащуюся в тексте информацию; анализировать содержание, языковые особенности и структуру текста;

**письмо**: осознавать цели и ситуации (с кем и где происходит общение) письменного общения; списывать текст с представленного образца, писать под диктовку в соответствии с изученными правилами; писать подробное изложение; создавать небольшие тексты (сочинения) по соответствующей возрасту тематике (на основе впечатлений, литературных произведений, сюжетных картинок, просмотра фрагмента видеозаписи); использовать словари и различные справочные материалы, включая ресурсы сети Интернет;

5) сформированность первоначальных научных представлений о системе русского языка: фонетике, графике, лексике, морфемике, морфологии и синтаксисе; об основных единицах языка, их признаках и особенностях употребления в речи;

6) использование в речевой деятельности норм современного русского литературного языка (орфоэпических, лексических, грамматических, орфографических, пунктуационных) и речевого этикета.

### **1.2.3.2. Предметная область «Русский язык и литературное чтение». Литературное чтение.**

Предметные результаты по учебному предмету «Литературное чтение»:

1) сформированность положительной мотивации к систематическому чтению и слушанию художественной литературы и произведений устного народного творчества;

2) достижение необходимого для продолжения образования уровня общего речевого развития;

3) осознание значимости художественной литературы и произведений устного народного творчества для всестороннего развития личности человека;

4) первоначальное представление о многообразии жанров художественных произведений и произведений устного народного творчества;

5) овладение элементарными умениями анализа и интерпретации текста, осознанного использования при анализе текста изученных литературных понятий: прозаическая и стихотворная речь; жанровое разнообразие произведений (общее представление о жанрах); устное народное творчество, малые жанры фольклора (считалки, пословицы, поговорки, загадки, фольклорная сказка); басня (мораль, идея, персонажи); литературная сказка, рассказ; автор; литературный герой; образ; характер; тема; идея; заголовок и содержание; композиция; сюжет; эпизод, смысловые части; стихотворение (ритм, рифма); средства художественной выразительности (сравнение, эпитет, олицетворение);

6) овладение техникой смыслового чтения вслух (правильным плавным чтением, позволяющим воспринимать, понимать и интерпретировать смысл текстов разных типов, жанров, назначений в

целях решения различных учебных задач и удовлетворения эмоциональных потребностей общения с книгой, адекватно воспринимать чтение слушателями).

### **1.2.3.3. Предметная область «Иностранный язык». Иностранный язык (английский).**

Предметные результаты по учебному предмету «Иностранный язык (английский)» ориентированы на применение знаний, умений и навыков в типичных учебных ситуациях и реальных жизненных условиях, отражают сформированность иноязычной коммуникативной компетенции на элементарном уровне в совокупности ее составляющих - речевой, языковой, социокультурной, компенсаторной, метапредметной (учебно-познавательной) и обеспечивают:

1) овладение основными видами речевой деятельности в рамках следующего тематического содержания речи: Мир моего "я". Мир моих увлечений. Мир вокруг меня. Родная страна и страна/страны изучаемого языка:

**говорение:** уметь вести разные виды диалога в стандартных ситуациях общения (диалог этикетного характера, диалог - побуждение к действию, диалог-расспрос) объемом 4 - 5 фраз со стороны каждого собеседника в рамках тематического содержания речи с вербальными и (или) невербальными опорами, с соблюдением правил речевого этикета, принятых в стране/странах изучаемого языка; создавать устные связные монологические высказывания (описание/характеристика, повествование) объемом 4 - 5 фраз с вербальными и (или) невербальными опорами в рамках тематического содержания речи; передавать основное содержание прочитанного текста; представлять результаты выполненной проектной работы, в том числе подбирая иллюстративный материал (рисунки, фото) к тексту выступления;

**аудирование:** воспринимать на слух и понимать речь педагогического работника и одноклассников в процессе общения на уроке; воспринимать на слух и понимать основное содержание звучащих до 1 минуты учебных и адаптированных аутентичных текстов, построенных на изученном языковом материале; понимать запрашиваемую информацию фактического характера в прослушанном тексте;

**смысловое чтение:** читать вслух и понимать учебные и адаптированные аутентичные тексты объемом до 80 слов, построенные на изученном языковом материале, соблюдая правила чтения и правильную интонацию; читать про себя и понимать основное содержание учебных и адаптированных аутентичных текстов объемом до 160 слов, содержащих отдельные незнакомые слова, не препятствующие решению коммуникативной задачи; определять тему, главную мысль, назначение текста; извлекать из прочитанного текста запрашиваемую информацию фактического характера (в пределах изученного); читать несплошные тексты (простые таблицы) и понимать представленную в них информацию;

**письменная речь:** владеть техникой письма; заполнять простые анкеты и формуляры с указанием личной информации в соответствии с нормами, принятыми в стране/странах изучаемого языка; писать электронное сообщение личного характера объемом до 40 слов с опорой на предъявленный педагогическим работником образец;

2) знание и понимание правил чтения и орфографии; интонации изученных коммуникативных типов предложений; основных значений изученных лексических единиц (слов, словосочетаний, речевых клише); признаков изученных грамматических явлений;

3) овладение фонетическими навыками (различать на слух и адекватно, без ошибок, ведущих к сбою коммуникации, произносить изученные звуки иностранного языка; соблюдать правильное ударение в изученных словах и фразах; соблюдать особенности интонации в повествовательных и побудительных предложениях, а также в изученных типах вопросов); графическими навыками (графически корректно писать буквы изучаемого языка); орфографическими (корректно писать изученные слова) и пунктуационными навыками (использовать точку, вопросительный и восклицательный знаки в конце предложения, апостроф, запятую при перечислении и обращении);

4) использование языковых средств, соответствующих учебно-познавательной задаче, ситуации повседневного общения: овладение навыками распознавания и употребления в устной и письменной речи не менее 500 изученных лексических единиц (слов, словосочетаний, речевых клише) в их основных значениях и навыками распознавания и употребления в устной и письменной речи изученных синтаксических конструкций и морфологических форм изучаемого иностранного языка;

5) овладение социокультурными знаниями и умениями: знание названий родной страны и страны/стран изучаемого языка, некоторых литературных персонажей, небольших произведений

детского фольклора (рифмовок, песен); умение кратко представлять свою страну на иностранном языке в рамках изучаемой тематики;

6) овладение компенсаторными умениями: использовать при чтении и аудировании языковую, в том числе контекстуальную догадку;

7) овладение умениями описывать, сравнивать и группировать объекты и явления в рамках изучаемой тематики;

8) приобретение базовых умений работы с доступной информацией в рамках изучаемой тематики, безопасного использования электронных ресурсов Организации и сети Интернет, получения информации из источников в современной информационной среде;

9) выполнение простых проектных работ, включая задания межпредметного характера, в том числе с участием в совместной деятельности, понимание и принятие ее цели, обсуждение и согласование способов достижения общего результата, распределение ролей в совместной деятельности, проявление готовности быть лидером и выполнять поручения, осуществление взаимного контроля в совместной деятельности, оценивание своего вклада в общее дело;

10) приобретение опыта практической деятельности в повседневной жизни:

- использовать ИКТ для выполнения несложных заданий на иностранном языке (выбирать источник для получения информации, оценивать необходимость и достаточность информации для решения поставленной задачи; использовать и самостоятельно создавать таблицы для представления информации; соблюдать правила информационной безопасности в ситуациях повседневной жизни и при работе в сети Интернет);

- знакомить представителей других стран с культурой своего народа и участвовать в элементарном бытовом общении на иностранном языке.

#### **1.2.3.4. Предметная область «Математика и информатика». Математика**

Предметные результаты по учебному предмету «Математика» обеспечивают:

1) сформированность системы знаний о числе как результате счета и измерения, о десятичном принципе записи чисел;

2) сформированность вычислительных навыков, умений выполнять устно и письменно арифметические действия с числами, решать текстовые задачи, оценивать полученный результат по критериям: достоверность/реальность, соответствие правилу/алгоритму;

3) развитие пространственного мышления: умения распознавать, изображать (от руки) и выполнять построение геометрических фигур (с заданными измерениями) с помощью чертежных инструментов; развитие наглядного представления о симметрии; овладение простейшими способами измерения длин, площадей;

4) развитие логического и алгоритмического мышления: умения распознавать верные (истинные) и неверные (ложные) утверждения в простейших случаях в учебных и практических ситуациях, приводить пример и контрпример, строить простейшие алгоритмы и использовать изученные алгоритмы (вычислений, измерений) в учебных ситуациях;

5) овладение элементами математической речи: умения формулировать утверждение (вывод, правило), строить логические рассуждения (одно-двухшаговые) с использованием связок "если ..., то ...", "и", "все", "некоторые";

6) приобретение опыта работы с информацией, представленной в графической форме (простейшие таблицы, схемы, столбчатые диаграммы) и текстовой форме: умения извлекать, анализировать, использовать информацию и делать выводы, заполнять готовые формы данными;

7) использование начальных математических знаний при решении учебных и практических задач и в повседневных ситуациях для описания и объяснения окружающих предметов, процессов и явлений, оценки их количественных и пространственных отношений, в том числе в сфере личных и семейных финансов.

#### **1.2.3.5. Предметная область «Обществознание и естествознание («Окружающий мир»).**

##### **Окружающий мир**

Предметные результаты по учебному предмету «Окружающий мир» обеспечивают:

1) сформированность уважительного отношения к своей семье и семейным традициям, Организации, родному краю, России, ее истории и культуре, природе; чувства гордости за национальные свершения, открытия, победы;

2) первоначальные представления о природных и социальных объектах как компонентах единого мира, о многообразии объектов и явлений природы; связи мира живой и неживой природы; сформированность основ рационального поведения и обоснованного принятия решений;

3) первоначальные представления о традициях и обычаях, хозяйственных занятиях населения и массовых профессиях родного края, достопримечательностях столицы России и родного края, наиболее значимых объектах Всемирного культурного и природного наследия в России; важнейших для страны и личности событиях и фактах прошлого и настоящего России; основных правах и обязанностях гражданина Российской Федерации;

4) развитие умений описывать, сравнивать и группировать изученные природные объекты и явления, выделяя их существенные признаки и отношения между объектами и явлениями;

5) понимание простейших причинно-следственных связей в окружающем мире (в том числе на материале о природе и культуре родного края);

6) умение решать в рамках изученного материала познавательные, в том числе практические задачи;

7) приобретение базовых умений работы с доступной информацией (текстовой, графической, аудиовизуальной) о природе и обществе, безопасного использования электронных ресурсов Организации и сети Интернет, получения информации из источников в современной информационной среде;

8) приобретение опыта проведения несложных групповых и индивидуальных наблюдений в окружающей среде и опытов по исследованию природных объектов и явлений с использованием простейшего лабораторного оборудования и измерительных приборов и следованием инструкциям и правилам безопасного труда, фиксацией результатов наблюдений и опытов;

9) формирование навыков здорового и безопасного образа жизни на основе выполнения правил безопасного поведения в окружающей среде, в том числе знаний о небезопасности разглашения личной и финансовой информации при общении с людьми вне семьи, в сети Интернет и опыта соблюдения правил безопасного поведения при использовании личных финансов;

10) приобретение опыта положительного эмоционально-ценностного отношения к природе; стремления действовать в окружающей среде в соответствии с экологическими нормами поведения.

### **1.2.3.6. Предметная область «Основы религиозных культур и светской этики». Основы религиозных культур и светской этики**

По выбору родителей (законных представителей) несовершеннолетних обучающихся в рамках учебного предмета «Основы религиозных культур и светской этики» изучаются учебные модули: «Основы православной культуры», «Основы иудейской культуры», «Основы буддийской культуры», «Основы исламской культуры», «Основы религиозных культур народов России» или «Основы светской этики».

#### **Учебный модуль «Основы православной культуры»**

Предметные результаты по учебному модулю «Основы православной культуры»:

1) понимание необходимости нравственного совершенствования, духовного развития, роли в этом личных усилий человека;

2) формирование умений анализировать и давать нравственную оценку поступкам, отвечать за них, проявлять готовность к сознательному самоограничению в поведении;

3) осуществление обоснованного нравственного выбора с опорой на этические нормы православной культуры;

4) формирование умений рассказывать об основных особенностях вероучения религии (православного христианства), называть основателя и основные события, связанные с историей ее возникновения и развития;

5) знание названий священных книг в православии, умение кратко описывать их содержание;

6) формирование умений называть и составлять краткие описания особенностей православных культовых сооружений, религиозных служб, обрядов и таинств;

7) построение суждений оценочного характера, раскрывающих значение нравственности, веры как регуляторов поведения человека в обществе и условий духовно-нравственного развития личности;

8) понимание ценности семьи, умение приводить примеры положительного влияния православной религиозной традиции на отношения в семье, воспитание детей;



9) овладение навыками общения с людьми разного вероисповедания; осознание, что оскорбление представителей другой веры есть нарушение нравственных норм поведения в обществе;

10) понимание ценности человеческой жизни, человеческого достоинства, честного труда людей на благо человека, общества;

11) формирование умений объяснять значение слов "милосердие", "сострадание", "прощение", "дружелюбие";

12) умение находить образы, приводить примеры проявлений любви к ближнему, милосердия и сострадания в православной культуре, истории России, современной жизни;

13) открытость к сотрудничеству, готовность оказывать помощь; осуждение любых случаев унижения человеческого достоинства.

#### **Учебный модуль «Основы иудейской культуры»**

Предметные результаты по учебному модулю «Основы иудейской культуры»:

1) понимание необходимости нравственного совершенствования, духовного развития, роли в этом личных усилий человека;

2) формирование умений анализировать и давать нравственную оценку поступкам, отвечать за них, проявлять готовность к сознательному самоограничению в поведении;

3) осуществление обоснованного нравственного выбора с опорой на этические нормы иудейской культуры;

4) формирование умений рассказывать об основных особенностях вероучения религии (иудаизма), называть основателя и основные события, связанные с историей ее возникновения и развития;

5) знание названий священных книг в иудаизме, умение кратко описывать их содержание;

6) формирование умений называть и составлять краткие описания особенностей иудейских культовых сооружений, религиозных служб, обрядов;

7) построение суждений оценочного характера, раскрывающих значение нравственности, веры как регуляторов поведения человека в обществе и условий духовно-нравственного развития личности;

8) понимание ценности семьи, умение приводить примеры положительного влияния иудейской традиции на отношения в семье, воспитание детей;

9) овладение навыками общения с людьми разного вероисповедания; осознание, что оскорбление представителей другой веры есть нарушение нравственных норм поведения в обществе;

10) понимание ценности человеческой жизни, человеческого достоинства, честного труда людей на благо человека, общества;

11) формирование умений объяснять значение слов "милосердие", "сострадание", "прощение", "дружелюбие";

12) умение находить образы, приводить примеры проявлений любви к ближнему, милосердия и сострадания в иудейской культуре, истории России, современной жизни;

13) открытость к сотрудничеству, готовность оказывать помощь; осуждение любых случаев унижения человеческого достоинства.

#### **Учебный модуль «Основы буддийской культуры»**

Предметные результаты по учебному модулю «Основы буддийской культуры»:

1) понимание необходимости нравственного самосовершенствования, духовного развития, роли в этом личных усилий человека;

2) формирование умений анализировать и давать нравственную оценку поступкам, отвечать за них, проявлять готовность к сознательному самоограничению в поведении;

3) осуществление обоснованного нравственного выбора с опорой на этические нормы буддийской культуры;

4) формирование умений рассказывать об основных особенностях вероучения религии (буддизма), называть основателя и основные события, связанные с историей ее возникновения и развития;

5) знание названий священных книг в буддизме, умение кратко описывать их содержание;

6) формирование умений называть и составлять краткие описания особенностей буддийских культовых сооружений, религиозных служб, обрядов;

7) построение суждений оценочного характера, раскрывающих значение нравственности, веры как регуляторов поведения человека в обществе и условий духовно-нравственного развития личности;

8) понимание ценности семьи, умение приводить примеры положительного влияния буддийской традиции на отношения в семье, воспитание детей;

9) овладение навыками общения с людьми разного вероисповедания; осознание, что оскорбление представителей другой веры есть нарушение нравственных норм поведения в обществе;

10) понимание ценности человеческой жизни, человеческого достоинства, честного труда людей на благо человека, общества;

11) формирование умений объяснять значение слов "милосердие", "сострадание", "прощение", "дружелюбие";

12) умение находить образы, приводить примеры проявлений любви к ближнему, милосердия и сострадания в буддийской культуре, истории России, современной жизни;

13) открытость к сотрудничеству, готовность оказывать помощь; осуждение любых случаев унижения человеческого достоинства.

#### **Учебный модуль «Основы исламской культуры»**

Предметные результаты по учебному модулю «Основы исламской культуры»:

1) понимание необходимости нравственного совершенствования, духовного развития, роли в этом личных усилий человека;

2) формирование умений анализировать и давать нравственную оценку поступкам, отвечать за них, проявлять готовность к сознательному самоограничению в поведении;

3) осуществление обоснованного нравственного выбора с опорой на этические нормы исламской культуры;

4) формирование умений рассказывать об основных особенностях вероучения религии (ислама), называть основателя и основные события, связанные с историей ее возникновения и развития;

5) знание названий священных книг в исламе, умение кратко описывать их содержание;

6) формирование умений называть и составлять краткие описания особенностей исламских культовых сооружений, религиозных служб, обрядов;

7) построение суждений оценочного характера, раскрывающих значение нравственности, веры как регуляторов поведения человека в обществе и условий духовно-нравственного развития личности;

8) понимание ценности семьи, умение приводить примеры положительного влияния исламской традиции на отношения в семье, воспитание детей;

9) овладение навыками общения с людьми разного вероисповедания; осознание, что оскорбление представителей другой веры есть нарушение нравственных норм поведения в обществе;

10) понимание ценности человеческой жизни, человеческого достоинства, честного труда людей на благо человека, общества;

11) формирование умений объяснять значение слов "милосердие", "сострадание", "прощение", "дружелюбие";

12) умение находить образы, приводить примеры проявлений любви к ближнему, милосердия и сострадания в исламской культуре, истории России, современной жизни;

13) открытость к сотрудничеству, готовность оказывать помощь; осуждение любых случаев унижения человеческого достоинства.

#### **Учебный модуль «Основы религиозных культур народов России»**

Предметные результаты по учебному модулю «Основы религиозных культур народов России»:

1) понимание необходимости нравственного совершенствования, духовного развития, роли в этом личных усилий человека;

2) формирование умений анализировать и давать нравственную оценку поступкам, отвечать за них, проявлять готовность к сознательному самоограничению в поведении;

3) возможность осуществления обоснованного нравственного выбора с опорой на этические нормы религиозных культур народов России;

4) формирование умений рассказывать об основных особенностях вероучений традиционных религий народов России, называть имена их основателей и основные события, связанные с историей их возникновения и развития;

5) знание названий священных книг традиционных религий народов России, умение кратко описывать их содержание;

6) формирование умений называть и составлять краткие описания особенностей культовых сооружений, религиозных служб, обрядов традиционных религий народов России;

7) построение суждений оценочного характера, раскрывающих значение нравственности, веры как регуляторов поведения человека в обществе и условий духовно-нравственного развития личности;

8) понимание ценности семьи, умение приводить примеры положительного влияния религиозных традиций на отношения в семье, воспитание детей;

9) овладение навыками общения с людьми разного вероисповедания; осознание, что оскорбление представителей другой веры есть нарушение нравственных норм поведения в обществе;

10) понимание ценности человеческой жизни, человеческого достоинства, честного труда людей на благо человека, общества;

11) формирование умений объяснять значение слов "милосердие", "сострадание", "прощение", "дружелюбие";

12) умение находить образы, приводить примеры проявлений любви к ближнему, милосердия и сострадания в религиозных культурах, истории России, современной жизни;

13) открытость к сотрудничеству, готовность оказывать помощь; осуждение любых случаев унижения человеческого достоинства.

#### **Учебный модуль «Основы светской этики»**

Предметные результаты по учебному модулю «Основы светской этики»:

1) формирование умения строить суждения оценочного характера о роли личных усилий для нравственного развития человека;

2) формирование умения анализировать и давать нравственную оценку поступкам, отвечать за них, проявлять готовность к сознательному самоограничению в поведении;

3) способность осуществлять и обосновывать нравственный выбор, опираясь на принятые в обществе нормы морали и внутреннюю установку личности, поступать согласно своей совести;

4) знание общепринятых в российском обществе норм морали, отношений и поведения людей, основанных на российских традиционных духовных ценностях, конституционных правах, свободах и обязанностях гражданина;

5) формирование умения соотносить поведение и поступки человека с основными нормами российской светской (гражданской) этики;

6) формирование умения строить суждения оценочного характера о значении нравственности в жизни человека, коллектива, семьи, общества;

7) знание и готовность ориентироваться на российские традиционные семейные ценности, нравственные нормы поведения в коллективе, обществе, соблюдать правила этикета;

8) понимание ценности человеческой жизни, человеческого достоинства, честного труда людей на благо человека, общества;

9) формирование умения объяснять значение слов "милосердие", "сострадание", "прощение", "дружелюбие";

10) формирование умения приводить примеры проявлений любви к ближнему, милосердия и сострадания в истории России, современной жизни;

11) готовность проявлять открытость к сотрудничеству, готовность оказывать помощь; осуждать любые случаи унижения человеческого достоинства.

#### **1.2.3.7. Предметная область «Искусство». Изобразительное искусство**

Предметные результаты по учебному предмету «Изобразительное искусство» обеспечивают:

1) выполнение творческих работ с использованием различных художественных материалов и средств художественной выразительности изобразительного искусства;

2) умение характеризовать виды и жанры изобразительного искусства;

3) овладение умением рисовать с натуры, по памяти, по представлению;

4) умение применять принципы перспективных и композиционных построений;

5) умение характеризовать отличительные особенности художественных промыслов России;

6) умение использовать простейшие инструменты графических редакторов для обработки фотографических изображений и анимации.

#### **1.2.3.8. Предметная область «Искусство». Музыка**

Предметные результаты по учебному предмету «Музыка» обеспечивают:

- 1) знание основных жанров народной и профессиональной музыки;
- 2) знание видов оркестров, названий наиболее известных инструментов; умение различать звучание отдельных музыкальных инструментов, виды хора и оркестра;
- 3) умение узнавать на слух и называть изученные произведения русской и зарубежной классики, образцы народного музыкального творчества, произведения современных композиторов;
- 4) умение исполнять свою партию в хоре с сопровождением и без сопровождения.

#### **1.2.3.12. Предметная область «Технология». Технология**

Предметные результаты по учебному предмету «Технология» обеспечивают:

- 1) сформированность общих представлений о мире профессий, значении труда в жизни человека и общества, многообразии предметов материальной культуры;
- 2) сформированность первоначальных представлений о материалах и их свойствах, о конструировании, моделировании;
- 3) овладение технологическими приемами ручной обработки материалов;
- 4) приобретение опыта практической преобразовательной деятельности при выполнении учебно-познавательных и художественно-конструкторских задач, в том числе с использованием информационной среды;
- 5) сформированность умения безопасного пользования необходимыми инструментами в предметно-преобразующей деятельности.

#### **1.2.3.13. Предметная область «Физическая культура». Физическая культура**

Предметные результаты по учебному предмету «Физическая культура» обеспечивают:

- 1) сформированность общих представлений о физической культуре и спорте, физической активности человека, физических качествах, жизненно важных прикладных умениях и навыках, основных физических упражнениях (гимнастических, игровых, туристических и спортивных);
- 2) умение использовать основные гимнастические упражнения для формирования и укрепления здоровья, физического развития и физического совершенствования, повышения физической и умственной работоспособности, в том числе для подготовки к выполнению нормативов Всероссийского физкультурно-спортивного комплекса "Готов к труду и обороне" (ГТО);
- 3) умение взаимодействовать со сверстниками в игровых заданиях и игровой деятельности, соблюдая правила честной игры;
- 4) овладение жизненно важными навыками плавания (при наличии в Организации материально-технической базы - бассейна) и гимнастики;
- 5) умение вести наблюдение за своим физическим состоянием, величиной физических нагрузок, показателями основных физических качеств;
- 6) умение применять правила безопасности при выполнении физических упражнений и различных форм двигательной активности.

### **1.3. СИСТЕМА ОЦЕНКИ ДОСТИЖЕНИЯ ПЛАНИРУЕМЫХ РЕЗУЛЬТАТОВ ОСВОЕНИЯ ПРОГРАММЫ НАЧАЛЬНОГО ОБЩЕГО ОБРАЗОВАНИЯ**

#### **1.3.1. Общие положения**

В соответствии с требованиями Федерального государственного образовательного стандарта начального общего образования в школе разработана система оценки достижения планируемых результатов (далее — система оценки), ориентированная на выявление и оценку образовательных достижений учащихся с целью итоговой оценки подготовки выпускников при получении начального общего образования.

Система оценки является частью системы оценки и управления качеством образования в Школе и служит основой при разработке образовательной организацией собственного Положения о формах периодичности и порядке текущего контроля успеваемости и промежуточной аттестации учащихся МБОУ «Агинская СОШ № 2».

Система оценки достижения планируемых результатов освоения программы начального общего образования отражает:

- содержание и критерии оценки;
- формы представления результатов оценочной деятельности;
- ориентирует образовательную деятельность на личностное развитие и воспитание обучающихся, достижение планируемых результатов освоения учебных предметов, учебных курсов (в том числе внеурочной деятельности), учебных модулей и формирование универсальных учебных действий у обучающихся;
- обеспечивает комплексный подход к оценке результатов освоения программы начального общего образования, позволяющий осуществлять оценку предметных и метапредметных результатов;
- предусматривать оценку динамики учебных достижений обучающихся; обеспечивать возможность получения объективной информации о качестве подготовки обучающихся в интересах всех участников образовательных отношений.

**Основными направлениями и целями оценочной деятельности** в образовательной организации являются:

1) оценка образовательных достижений обучающихся на различных этапах обучения как основа их промежуточной и итоговой аттестации, а также основа процедур внутреннего мониторинга образовательной организации, мониторинговых исследований муниципального, регионального и федерального уровней; оценка результатов деятельности педагогических кадров как основа аттестационных процедур;

2) оценка результатов деятельности образовательной организации как основа аккредитационных процедур.

**Основным объектом системы оценки**, её содержательной и критериальной базой выступают требования ФГОС, которые конкретизируются в планируемых результатах освоения обучающимися основной образовательной программы образовательной организации.

**Критериями оценивания** являются:

1) соответствие достигнутых предметных, метапредметных и личностных результатов обучающихся требованиям к результатам освоения образовательной программы начального общего образования ФГОС;

2) динамика результатов предметной обученности, формирования УУД.

Система оценки включает процедуры внутренней и внешней оценки.

**Внутренняя оценка** включает:

- 1) стартовую диагностику;
- 2) текущую и тематическую оценку;
- 3) портфолио;
- 4) психолого-педагогическое наблюдение;
- 5) внутришкольный мониторинг образовательных достижений;
- 6) промежуточную аттестацию обучающихся;
- 7) самооценку и самоанализ.

К **внешним процедурам** относятся:

- 1) независимая оценка качества образования;
- 2) итоговую аттестацию обучающихся;
- 3) диагностические работы регионального и федерального уровней;
- 4) мониторинговые исследования муниципального, регионального и федерального уровней.

Внутреннее оценивание осуществляется с помощью инструментария школы, внешнее оценивание проводится с помощью инструментария внешнего эксперта. Результаты, полученные в ходе внутренней и внешней оценок, используются для принятия управленческих решений.

В соответствии с ФГОС НОО система оценки образовательной организации реализует системно-деятельностный, уровневый и комплексный подходы к оценке образовательных достижений. Системно-деятельностный подход к оценке образовательных достижений проявляется в оценке способности обучающихся к решению учебно-познавательных и учебно-практических задач, а также в оценке уровня функциональной грамотности обучающихся. Он обеспечивается содержанием и критериями оценки, в качестве которых выступают планируемые результаты обучения, выраженные в деятельностной форме.

**Уровневый подход** служит важнейшей основой для организации индивидуальной работы с обучающимися. Он реализуется как по отношению к содержанию оценки, так и к представлению и интерпретации результатов измерений.

Уровневый подход реализуется за счёт фиксации различных уровней достижения обучающимися планируемых результатов базового уровня и уровней выше и ниже базового. Достижение базового уровня свидетельствует о способности обучающихся решать типовые учебные задачи, целенаправленно отрабатываемые со всеми обучающимися в ходе учебного процесса. Владение базовым уровнем является границей, отделяющей знание от незнания, выступает достаточным для продолжения обучения и усвоения последующего материала.

**Комплексный подход** к оценке образовательных достижений реализуется путём:

- 1) оценки предметных и метапредметных результатов;
- 2) использования комплекса оценочных процедур (стартовой, текущей, тематической, промежуточной) как основы для оценки динамики индивидуальных образовательных достижений обучающихся и для итоговой оценки; использования контекстной информации (об особенностях обучающихся, условиях и процессе обучения и др.) для интерпретации полученных результатов в целях управления качеством образования;
- 3) использования разнообразных методов и форм оценки, взаимно дополняющих друг друга: стандартизированных устных и письменных работ, проектов, практических (в том числе исследовательских) и творческих работ;
- 4) использования форм работы, обеспечивающих возможность включения младших школьников в самостоятельную оценочную деятельность (самоанализ, самооценка, взаимооценка);
- 5) использования мониторинга динамических показателей освоения умений и знаний, в том числе формируемых с использованием ИКТ (цифровых) технологий.

**Формы представления образовательных результатов:**

- сводная ведомость учёта успеваемости, журналы успеваемости обучающихся по учебным предметам;
- тетради для самостоятельной работы;
- тексты итоговых диагностических и контрольных работ, диктантов и анализ их выполнения обучающимся (информация об элементах и уровнях проверяемого знания – знания, понимания, применения, систематизации);
- устная оценка успешности результатов, формулировка причин неудач и рекомендаций по устранению пробелов в обученности по предметам;
- портфолио;
- результаты психолого-педагогических исследований, иллюстрирующих динамику развития отдельных личностных качеств обучающегося, динамику развития УУД.

### **1.3.2. Оценка достижения планируемых результатов освоения учебных предметов, учебных курсов (в том числе внеурочной деятельности), ориентированных на личностное развитие и воспитание обучающихся**

Планируемые результаты освоения обучающимися программы начального общего образования должны давать общее понимание формирования личностных результатов,

ФГОС устанавливает требования к личностным результатам освоения обучающимися программ начального общего образования:

- формирование у обучающихся основ российской гражданской идентичности; готовность обучающихся к саморазвитию; мотивацию к познанию и обучению;
- ценностные установки и социально значимые качества личности;
- активное участие в социально значимой деятельности.

Личностные результаты освоения программы начального общего образования достигаются в единстве учебной и воспитательной деятельности Школы в соответствии с традиционными российскими социокультурными и духовно-нравственными ценностями, принятыми в обществе правилами и нормами поведения и способствуют процессам самопознания, самовоспитания и саморазвития, формирования внутренней позиции личности.

Личностные результаты освоения программы начального общего образования должны отражать готовность обучающихся руководствоваться ценностями и приобретение первоначального опыта деятельности на их основе в направлениях:

- гражданско-патриотическое воспитание;
- духовно-нравственное воспитание;
- эстетическое воспитание;
- физическое воспитание, формирование культуры здоровья и эмоционального благополучия;
- трудового воспитание;
- экологического воспитание;
- ценности научного познания.

В рамках системы внутренней оценки личностных результатов при согласии родителей (законных представителей) обучающихся используются следующие формы и методы оценивания:

- индивидуальная и групповая диагностика (осуществляется психологом с использованием опросников);
- наблюдение во время урока и во внеурочной деятельности;
- фронтальное анкетирование;
- беседа и др.

Предмет мониторинга	Показатели сформированности	Предмет мониторинга по показателю	Оценочная процедура /критерии оценивания		Класс
<b>Сформированность личностных УУД</b>	Готовность и способность к смыслообразованию и морально-этической ориентации	Количество обучающихся, демонстрирующих готовность и способность к смыслообразованию и морально-этической ориентации	Встроенное наблюдение		1-4
<b>Ценностные ориентации личности: сформированность активной гражданской позиции, российской идентичности</b>	Уровень сформированности гуманистических ценностей - представлений о мире, о людях	Доля учащихся, демонстрирующих высокий и средний уровень личностных качеств	Мониторинг уровня воспитанности по методике М. И. Шиловой	1. Любовь к Отечеству, семье 2. Правовая культура 3. Бережливое отношение к общественному достоянию и чужой собственности 4. Отношение к природе 5. Интернационализм 6. Внешний вид 7. Здоровый образ	1-4

				жизни 8. Готовность прийти на помощь	
<b>Мотивация обучения школьников</b>	Уровень сформированности самосознания - мотивация обучения	Доля учащихся, демонстрирующих высокий и средний уровень личностных качеств	Опросник «Школьная мотивация» Н. Г. Лускановой	Уровни школьной мотивации: высокий, хороший, средний, низкий, очень низкий	1-4
			Опросник Левченко «Чувства в школе»	Уровень психологического комфорта в ОУ (отношение к школе)	1 - 4
<b>Развитие самооценки и притязания</b>	Уровень сформированности нравственно о потенциала личности учащегося - нравственное поведение	Доля учащихся, демонстрирующих высокий и средний уровень личностных качеств	Методика самооценки и уровня притязаний Дембо-Рубинштейн ( <i>в модификации Прихожан А.М., вариант для младших школьников</i> )	Оценивание уровня развития самооценки и притязания: - здоровье - ум, способности - характер - авторитет у сверстников - умение многое делать своими руками - внешность - уверенность в себе	1-4
<b>Коммуникативная компетентность и социальная адаптация</b>	Уровень адаптации - обособление - активность - направленность	Доля учащихся, демонстрирующих высокий и средний уровень личностных качеств	Методика «Изучение социализированности личности учащегося» М.И. Рожкова	- Изучение процесса и результатов развития личности учащегося в коллективе - Социальная адаптированность - Социальная автономность - Социальная активность Нравственность	2 - 4

В ходе текущей оценки возможна ограниченная оценка сформированности отдельных личностных результатов, полностью отвечающая этическим принципам охраны и защиты интересов ребенка и конфиденциальности, **в форме, не представляющей угрозы личности, психологической безопасности и эмоциональному статусу обучающегося.** Такая оценка направлена на решение задачи оптимизации личностного развития обучающихся и включает три основных компонента:

- характеристику достижений и положительных качеств обучающегося;
- определение приоритетных задач и направлений личностного развития с учетом как достижений, так и психологических проблем развития ребенка;
- систему психолого-педагогических рекомендаций, призванных обеспечить успешную реализацию задач начального общего образования.

### **1.3.3. Особенности оценки метапредметных и предметных результатов** **Особенности оценки метапредметных результатов**

Оценка метапредметных результатов представляет собой оценку достижения планируемых результатов освоения основной образовательной программы, которые представлены в программе формирования универсальных учебных действий обучающихся и отражают совокупность познавательных, коммуникативных и регулятивных универсальных учебных действий.

Формирование метапредметных результатов обеспечивается за счёт всех учебных предметов и внеурочной деятельности.

Оценка метапредметных результатов проводится с целью определения сформированности:



1. универсальных учебных познавательных действий;
2. универсальных учебных коммуникативных действий;
3. универсальных учебных регулятивных действий.

Овладение универсальными учебными познавательными действиями согласно ФГОС НОО предполагает формирование и оценку у обучающихся следующих групп умений:

базовые логические действия:

- 1) сравнивать объекты, устанавливать основания для сравнения, устанавливать аналогии;
- 2) объединять части объекта (объекты) по определённому признаку;
- 3) определять существенный признак для классификации, классифицировать предложенные объекты;
- 4) находить закономерности и противоречия в рассматриваемых фактах, данных и наблюдениях на основе предложенного педагогическим работником алгоритма;
- 5) выявлять недостаток информации для решения учебной (практической) задачи на основе предложенного алгоритма;
- 6) устанавливать причинно-следственные связи в ситуациях, поддающихся непосредственному наблюдению или знакомых по опыту, делать выводы;

базовые исследовательские действия:

- 1) определять разрыв между реальным и желательным состоянием объекта (ситуации) на основе предложенных педагогическим работником вопросов;
- 2) с помощью педагогического работника формулировать цель, планировать изменения объекта, ситуации;
- 3) сравнивать несколько вариантов решения задачи, выбрать наиболее подходящий (на основе предложенных критериев);
- 4) проводить по предложенному плану опыт, несложное исследование по установлению особенностей объекта изучения и связей между объектами (часть — целое, причина — следствие);
- 5) формулировать выводы и подкреплять их доказательствами на основе результатов проведённого наблюдения (опыта, измерения, классификации, сравнения, исследования);
- 6) прогнозировать возможное развитие процессов, событий и их последствия в аналогичных или сходных ситуациях;

работа с информацией:

- 1) выбирать источник получения информации;
- 2) согласно заданному алгоритму находить в предложенном источнике информацию, представленную в явном виде;
- 3) распознавать достоверную и недостоверную информацию самостоятельно или на основании предложенного педагогическим работником способа её проверки;
- 4) соблюдать с помощью взрослых (педагогических работников, родителей (законных представителей) несовершеннолетних обучающихся) элементарные правила информационной безопасности при поиске информации в Интернете;
- 5) анализировать и создавать текстовую, видео-, графическую, звуковую информацию в соответствии с учебной задачей;
- 6) самостоятельно создавать схемы, таблицы для представления информации.

Овладение универсальными учебными коммуникативными действиями согласно ФГОС НОО предполагает формирование и оценку у обучающихся следующих групп умений:

общение:

- 1) воспринимать и формулировать суждения, выражать эмоции в соответствии с целями и условиями общения в знакомой среде;
- 2) проявлять уважительное отношение к собеседнику, соблюдать правила ведения диалога и дискуссии;
- 3) признавать возможность существования разных точек зрения;
- 4) корректно и аргументированно высказывать своё мнение;
- 5) строить речевое высказывание в соответствии с поставленной задачей;
- 6) создавать устные и письменные тексты (описание, рассуждение, повествование);
- 7) готовить небольшие публичные выступления;
- 8) подбирать иллюстративный материал (рисунки, фото, плакаты) к тексту выступления;

совместная деятельность:

- 1) формулировать краткосрочные и долгосрочные цели (индивидуальные с учётом участия в коллективных задачах) в стандартной (типовой) ситуации на основе предложенного формата планирования, распределения промежуточных шагов и сроков;
- 2) принимать цель совместной деятельности, коллективно строить действия по её достижению: распределять роли, договариваться, обсуждать процесс и результат совместной работы;
- 3) проявлять готовность руководить, выполнять поручения, подчиняться;
- 4) ответственно выполнять свою часть работы;
- 5) оценивать свой вклад в общий результат;
- 6) выполнять совместные проектные задания с опорой на предложенные образцы.

Овладение универсальными учебными регулятивными действиями согласно ФГОС НОО предполагает формирование и оценку у обучающихся следующих групп умений:

самоорганизация:

- 1) планировать действия по решению учебной задачи для получения результата;
- 2) выстраивать последовательность выбранных действий;

самоконтроль:

- 1) устанавливать причины успеха/неудач в учебной деятельности;
- 2) корректировать свои учебные действия для преодоления ошибок.

Оценка достижения метапредметных результатов осуществляется как педагогическим работником в ходе текущей и промежуточной оценки по предмету, так и администрацией Школы в ходе внутришкольного мониторинга. В текущем учебном процессе отслеживается способность обучающихся разрешать учебные ситуации и выполнять учебные задачи, требующие владения познавательными, коммуникативными и регулятивными действиями, реализуемыми в предметном преподавании.

В ходе внутришкольного мониторинга проводится оценка сформированности учебных универсальных действий. Содержание и периодичность внутришкольного мониторинга устанавливается решением педагогического совета. Инструментарий строится на межпредметной основе и включает диагностические материалы по оценке читательской и ИКТ (цифровой) грамотности, сформированности регулятивных, коммуникативных и познавательных учебных действий.

**Основное содержание оценки метапредметных результатов** на уровне начального общего образования строится вокруг умения учиться, т. е. той совокупности способов действий, которая, собственно, и обеспечивает способность обучающихся к самостоятельному усвоению новых знаний и умений, включая организацию этой деятельности.

Уровень сформированности универсальных учебных действий, представляющих содержание и объект оценки метапредметных результатов, может быть качественно оценен и измерен в следующих основных формах:

- выполнение специально сконструированных диагностических задач, направленных на оценку уровня сформированности конкретного вида универсальных учебных действий.
- выполнения комплексных заданий на межпредметной основе, в частности, широкие возможности для оценки сформированности метапредметных результатов открывает использование проверочных заданий, успешное выполнение которых требует освоения навыков работы с информацией.

**Оценка метапредметных результатов проводится в ходе различных процедур:**

- в итоговых проверочных работах по предметам, в комплексных работах на межпредметной основе, в метапредметных и предметных проектных задачах, практикумах по определению сформированности ИКТ компетенций.

Внутренняя оценка метапредметных результатов осуществляется учителем и психологом через систему оценки универсальных учебных действий, с использованием методик.

№	Предмет мониторинга	Показатели	Индикаторы	Методы оценки	Класс	Ответственные	Форма представления результатов	Сроки
1.	Смысловое	Сформиров	Доля	Диагностич	1 -	Учитель	Лист	Начало

	<b>чтение (читательская грамотность)</b>	анность читательской грамотности	учащихся, демонстрирующих высокий и средний уровень развитости умений	еская работа по чтению	4	начальные классы	достижений, портфолио	учебного года
				Диагностическая работа по чтению литературного текста (ЦОКО)	1	Учитель начальных классов	Информационно-аналитическая справка	Конец учебного года
				Диагностическая работа по чтению литературного и информационного текста (ЦОКО)	2-3	Учитель начальных классов	Информационно-аналитическая справка	Конец учебного года
				Краевая диагностическая работа по читательской грамотности	4	Учитель начальных классов	Информационно-аналитическая справка	Конец учебного года
2.	<b>Функциональная грамотность</b> (метапредметное задание)	Сформированность способности применять полученные в процессе обучения знания для решения различных учебных и практических задач	Доля учащихся, демонстрирующих высокий, повышенный, средний, низкий, недостаточный уровни развитости умений	Диагностические работы банка заданий из-во «Просвещение»	2-4	Учителя начальных классов	Информационно-аналитическая справка	Начало учебного года
3.	<b>Проектно-исследовательская компетенция</b>	Сформированность проектно-исследовательской компетенции	Доля учащихся, демонстрирующих высокий и средний уровень развитости компетенции	Мониторинг УУД на учебных предметах	1-4	Учитель начальных классов	Лист индивидуальных достижений по формированию УУД, портфолио	Раз в четверть (4 раза)
				Решение проектной задачи				Лист оценивания, портфолио
				Групповые проекты	4	Учитель начальных классов	Лист индивидуал	

				(социальны й, конструктор ский, исследовате льский)		х классов	ьных достижений по формирован ию УУД, портфолио	год
				Групповой проект (ЦОКО)	4	Заместит ель директор а школы по УМР	Профиль, портфолио	1 раз в год (по результ атам выполн ения)
4.	<b>ИКТ - компетентность</b>	Сформированность ИКТ-компетентности	Доля учащихся, демонстрирующих высокий и средний уровень развитости умений	Практикум	3-4	Учитель начальных классов (технологии)	Лист оценивания сформированности ИКТ-компетентной, портфолио	Конец года (1 раз)
				Анкетирование	1-2	Учащиеся	Информационная справка, портфолио	Начало учебного года (1 раз)
5.	<b>Регулятивные УУД</b>	Умение совершать действие по образцу и сохранять заданную цель	Доля учащихся, демонстрирующих высокий и средний уровень развитости умений	Методика «Образец и правило»	1	Педагог-психолог	Информационно - аналитическая справка	Начало учебного года (1 раз)
				Внимание и самоконтроль	Доля учащихся, демонстрирующих высокий и средний уровень развитости умений	Проба на внимание (П. Я. Гальперин, С. Л. Кабыльницкая) Исследование особенностей распределения внимания методом корректурной пробы (методика Бурдона)	2-4	Педагог-психолог
6.	<b>Познавательные УУД</b>	Логическое мышление – анализ и сравнение	Доля учащихся, демонстрирующих	Тест «Найди несколько различий»	1	Педагог-психолог	Информационно-аналитическая справка	Начало учебного года (1 раз)

		Установлен ие логических связей и закономерн остей	высокий и средний уровень развитости умений	Методика А. З. Зака. Методика «Логически е закономерн ости»	2-4	Педагог- психолог	Информаци онно- аналитическ ая справка	Начало учебног о года (1 раз)
7.	<b>Коммуника тивные УУД</b>	Коммуника тивные действия по согласовани ю усилий в процессе организаци и и осуществле ния сотрудниче ства	Доля учащихся, демонстрир ующих высокий и средний уровень развитости действий	Задание «Рукавички » (Г. А. Цукерман)	1-4	Педагог- психолог	Информаци онно- аналитическ ая справка	Начало учебног о года (1 раз)

Проектная задача используется нами как инструмент оценки сформированности метапредметных результатов.

В ходе решения системы проектных задач у школьников могут быть сформированы следующие способности:

- рефлексировать (видеть проблему; анализировать сделанное почему получилось, почему не получилось; видеть трудности, ошибки);
- целеполагать (ставить и удерживать цель);
- планировать (составлять план своей деятельности);
- моделировать (представлять способ действия в виде схемы-модели, выделяя все существенное и главное);
- проявлять инициативу при поиске способа решения задачи;
- вступать в коммуникацию (взаимодействовать при решении задачи, отстаивать свою позицию, принимать или аргументировано отклонять точки зрения других).

#### Лист оценивания выполнения проектной задачи ученика \_\_\_\_\_ класса

№	Элементы проектной деятельности учащихся		Начало года	Середине года	Конец года
<b>Регулятивные действия</b>					
1	Активность учащихся в целеполагании	0 – не участвовал в выборе темы/формы работы			
		1 – участвовал (а) в выборе темы/формы работы, но не активно			
		2 – активно участвовал (а) в выборе темы/формы работы			
		3 – был(а) лидером			
2	Активность участия в планировании	0 – не участвовал(а) в планировании			
		1 – участвовал (а) в планировании, но не активно			
		2 – активно участвовал (а) в планировании			
		3 – был (а) лидером			
3	Распределение функций и их выполнение	0 – в работе над проектом не участвовал (а) (независимо от того, были или не были распределены функции)			
		1 – ставится в следующих случаях: <ul style="list-style-type: none"> <li>• распределения функций не было, делал (а), что считал (а) нужным</li> </ul>			

		<ul style="list-style-type: none"> <li>• распределения функций было,</li> <li>• имел (а) свое задание, но выполнил(а) иное задание, дублировал (а) работу одноклассников,</li> <li>• делал(а) непредусмотренное планом работ.</li> </ul>			
		2 – распределение функций было, имел (а) и выполнял (а) свою часть работы			
4	Активность в контроле своих действий	0 – не участвовала в контроле			
		1 – не участвовал (а) в контроле			
		2 – контролировал(а) и свои действия, и действия партнеров по группе			
<b>Коммуникативные действия</b>					
5	Участие в презентации	0 – не участвовал в презентации			
		1 – участие в презентации незначительное			
		2 – участие в презентации значительное			
6	Активность/инициативность ученика	0 – не проявляет активности			
		1 – активен, но инициативы не проявляет			
		2 – активен, проявляет инициативу			
7	Ориентация на партнера и согласованность позиций	0 – не слушает, перебивает, не учитывает мнение партнера			
		1 – иногда прислушивается к партнеру, иногда игнорирует его мнение			
		2 – внимательно выслушивает партнера, с уважением относится к его позиции, старается ее учесть, если считает веской			
8	Лидерство	0 – стремления к лидерству не проявляет, довольствуется ролью «ведомого»			
		1 – проявляет стремление к лидерству, в команде работать не умеет			
		2 – проявляет стремление к лидерству, умеет работать в команде «на вторых ролях».			
9	Оценка личного вклада (самооценка)	0 – почти все сделали без меня 10 – я сделал(а) очень много, без меня ничего бы не получилось (оценка не идет в общий зачет)			
	Итого:	14-18 - высокий уровень сформированности УУД 8- 13 – средний уровень сформированности УУД 0-7 – низкий уровень сформированности УУД			

### Особенности оценки предметных результатов

Оценка предметных результатов представляет собой оценку достижения обучающимися планируемых результатов по отдельным предметам. Основой для оценки предметных результатов являются положения ФГОС НОО, представленные в разделах I «Общие положения» и IV «Требования к результатам освоения программы начального общего образования». Формирование предметных результатов обеспечивается каждой учебной дисциплиной.

Основным **предметом** оценки в соответствии с требованиями ФГОС НОО является способность к решению учебно-познавательных и учебно-практических задач, основанных на изучаемом учебном материале и способах действий, в том числе метапредметных (познавательных, регулятивных, коммуникативных) действий.

Для оценки предметных результатов предлагаются следующие критерии: **знание и понимание, применение, функциональность**.

Обобщённый критерий «**знание и понимание**» включает знание и понимание роли изучаемой области знания/вида деятельности в различных контекстах, знание и понимание терминологии, понятий и идей, а также процедурных знаний или алгоритмов.

Обобщённый критерий «**применение**» включает:

использование изучаемого материала при решении учебных задач, различающихся сложностью предметного содержания, сочетанием универсальных познавательных действий и операций, степенью проработанности в учебном процессе;

использование специфических для предмета способов действий и видов деятельности по получению нового знания, его интерпретации, применению и преобразованию при решении учебных задач/проблем, в том числе в ходе поисковой деятельности, учебно-исследовательской и учебно-проектной деятельности.

Обобщённый критерий «функциональность» включает осознанное использование приобретённых знаний и способов действий при решении внеучебных проблем, различающихся сложностью предметного содержания, читательских умений, контекста, а также сочетанием когнитивных операций.

В МБОУ «Агинская СОШ № 2» используется оценивание:

1. Безотметочное оценивание – 1 класс. Оценивание осуществляется в форме «волшебных линеек», значков «+», «-», «+/-». Результаты, продемонстрированные обучающимися, соотносятся с качественными оценками: «зачёт/незачёт» (оценка свидетельствует об освоении опорной системы знаний и правильном выполнении учебных действий), устная оценка «хорошо», «отлично» (оценки свидетельствуют об освоении опорной системы знаний на уровне осознанного произвольного овладения учебными действиями).

Без балльного оценивания осуществляется освоение образовательной программы учебных модулей предметной области «Основы религиозных культур и светской этики». Объектом оценивания модулей предметной области «Основы религиозных культур и светской этики» становится нравственная и культурологическая компетентности ученика, рассматриваемые как универсальная способность человека понимать значение нравственных норм, правил морали, веры и религии в жизни человека, семьи, общества, воспитание потребности к духовному развитию. Оценивание проводится в виде проведения систематизированных упражнений и тестовых заданий разных типов, а также выполнения творческих работ в рамках учебного модуля.

2. Балльное. Во 2- 4 классах используется текущая оценка и фиксация результатов текущего контроля в виде отметок «5», «4», «3», «2», которая выставляется в журнал и учитывается при оценивании за четверть. Качественные и количественные оценки за различные контрольно-оценочные работы определяются в зависимости от уровня выполнения работы, могут быть переведены в пятибалльную шкалу по следующей схеме:

Уровень выполнения работы	Уровень достижений	Качественная оценка	Отметка по 5-балльной системе
86 – 100 %	Высокий	Отлично	«5»
66 – 85 %	Повышенный	Хорошо	«4»
50 – 65%	Базовый	Удовлетворительно	«3»
меньше 50%	Пониженный (низкий)	Неудовлетворительно	«2»

Оценка предметных результатов ведётся каждым педагогическим работником в ходе процедур текущей, тематической, промежуточной и итоговой оценки, а также администрацией Школы в ходе внутришкольного мониторинга.

№	Предмет мониторинга	Показатели	Индикаторы	Методы оценки	Класс	Ответственный	Форма представления управленческих решений	Место предъявления результата, принятия управленческих решений	Срок
1.	Обученность, качество знаний по	Уровень обученности, качества знаний	Доля неуспевающих, обучающихся на «4» и	Экспертная оценка	2 - 4	Заместитель директора школы по УР	Информационно-аналитическая справка	Административное совещание (педсовет)	Конец каждой четверти

	учебным предметам		«5»						(полугодия)
2.	Подготовка к школьному обучению	Уровень подготовки	Доля учеников, продемонстрировавших определенный уровень результатов	Стартовая работа (ЦОКО)	1	Заместитель директора школы по УР	Информационно-аналитическая справка	ПМПк	По итогам выполнения работ 1 раз в год
3.	Образовательные достижения	Уровень достижений	Доля учеников, продемонстрировавших базовый и повышенный уровень результатов	Итоговые работы по математике, русскому языку, литературному чтению (ЦОКО)	1-3	Заместитель директора школы по УР	Информационно-аналитическая справка	ЦМО учителей начальных классов	По итогам выполнения работ 1 раз в год
4.	Результаты образовательной деятельности (учебные достижения)	Участие в предметных олимпиадах, интеллектуальных конкурсах	Доля учащихся, принявших участие в олимпиадах, занявших призовые места на различных уровнях	Статистический анализ	1-4	Заместитель директора школы по УР, классный руководитель, руководитель НОУ «Росток»	Информационно-аналитическая справка	Административное совещание	В конце учебного года (1 раз в год)
5.		Участие в НПК	Доля учащихся, принявших участие в НПК, занявших призовые места на различных уровнях	Статистический анализ	1-4				

### 1.3.4. Организация и содержание оценочных процедур

**Стартовая педагогическая диагностика** представляет собой процедуру оценки готовности к обучению на данном уровне образования. Проводится Школы в начале 1 класса и выступает как основа (точка отсчёта) для оценки динамики образовательных достижений. Объектом оценки является сформированность предпосылок учебной деятельности, готовность к овладению чтением, грамотой и счётом.

Стартовая диагностика может проводиться также педагогическими работниками с целью оценки готовности к изучению отдельных предметов (разделов). Результаты стартовой диагностики являются основанием для корректировки учебных программ и индивидуализации учебного процесса.

**Текущая оценка** представляет собой процедуру оценки индивидуального продвижения в освоении программы учебного предмета. Текущая оценка может быть *формирующей*, т. е. поддерживающей и направляющей усилия обучающегося, включающей его в самостоятельную



оценочную деятельность, и *диагностической*, способствующей выявлению и осознанию педагогическим работником и обучающимся существующих проблем в обучении.

Объектом текущей оценки являются тематические планируемые результаты, этапы освоения которых зафиксированы в тематическом планировании. В текущей оценке используется весь арсенал форм и методов проверки (устные и письменные опросы, практические работы, творческие работы, индивидуальные и групповые формы, само- и взаимооценка, рефлексия, листы продвижения и др.) с учётом особенностей учебного предмета и особенностей контрольно-оценочной деятельности педагогического работника. Результаты текущей оценки являются основой для индивидуализации учебного процесса; при этом отдельные результаты, свидетельствующие об успешности обучения и достижении тематических результатов в более сжатые (по сравнению с планируемыми педагогическим работником) сроки могут включаться в систему накопительной оценки и служить основанием, например, для освобождения обучающегося от необходимости выполнять тематическую работу.

**Тематическая оценка** представляет собой процедуру оценки уровня достижения тематических планируемых результатов по предмету, которые представлены в тематическом планировании в примерных рабочих программах.

По предметам, вводимым Школой самостоятельно, тематические планируемые результаты устанавливаются самой Школой. Тематическая оценка может вестись как в ходе изучения темы, так и в конце её изучения. Оценочные процедуры подбираются так, чтобы они предусматривали возможность оценки достижения всей совокупности тематических планируемых результатов и каждого из них. Результаты тематической оценки являются основанием для коррекции учебного процесса и его индивидуализации.

**Портфолио** представляет собой процедуру оценки динамики учебной и творческой активности обучающегося, направленности, широты или избирательности интересов, выраженности проявлений творческой инициативы, а также уровня высших достижений, демонстрируемых данным обучающимся.

Портфолио выступает как средство поддержания учебной мотивации школьников, развития навыков рефлексивной и оценочной (самооценочной) деятельности учащихся, формирования умения учиться; а также как инструмент педагогического сопровождения ученика.

Структура портфолио включает следующие основные разделы:

<b>1. Титульный лист с общей информацией (ФИО, фото, дата рождения, адрес ...)</b>
<b>2. Личностные результаты</b>
1). Документы (грамоты, свидетельства, благодарности, похвальные листы и др.)
2). Листы самооценки, рефлексивные листы, листы планирования деятельности и др.
3). Работы (фото, поделки (фото), читательский дневник, фотоотчеты об участии в мероприятиях и др.)
4) Отзывы
<b>3. Метапредметные результаты</b>
1). Документы (табеля с уровнями сформированности УУД и др. работ по читательской грамотности, итоги выполнения проектных задач.
2). Работы (фото, поделки (фото), читательский дневник, фотоотчеты об участии в мероприятиях и др.)
3). Отзывы (отзыв руководителя на проектную работу, рецензии на проектные работы)
4) Мониторинг внеурочной деятельности
<b>4. Предметные результаты</b>
1). Документы (табели предметных результатов по отдельным учебным предметам, сводный протокол итоговых оценок по итогам учебного года (таблица на все учебные года))
2). Работы (творческие работы по предметам (в том числе в рамках промежуточной аттестации), итоговые контрольные работы, итоги промежуточной аттестации по всем предметам учебного плана).
<b>5. Листы достижений учащегося по годам</b> (конкурсы, проекты, соревнования, акции, дополнительное образование, НОУ исследовательская деятельность)

По желанию ученика и его родителей (законных представителей) в индивидуальный портфолио дополнительно могут быть включены и иные разделы.

Портфолио школьника включает следующие основные группы материалов:

- выборка формальных и творческих работ, выполненных в ходе обязательных учебных занятий по всем изучаемым предметам, а также в ходе посещаемых учащимися занятий внеурочной деятельности (предметных кружков), реализуемых в рамках образовательной программы школы (в том числе в учреждениях дополнительного образования детей);

- выборка материалов текущего (формирующего) оценивания, включающая систематизированные материалы наблюдений учителя за процессом овладения школьниками универсальными учебными действиями и материалы самооценки школьников (оценочные листы, листы саморефлексии);

- материалы, характеризующие достижения учащихся во внеучебной (школьной и внешкольной) и досуговой деятельности (познавательной, творческой, конструкторской, социальной, спортивной, трудовой и т.п.).

Результаты, представленные в портфолио, используются при выработке рекомендаций по выбору индивидуальной образовательной траектории и могут отражаться в характеристике.

Ведение Портфолио осуществляется в соответствии со школьным «Положением о портфолио учащихся Муниципального общеобразовательного учреждения «Агинская средняя общеобразовательная школа № 2»

**Внутришкольный мониторинг** представляет собой процедуры:

- 1) оценки уровня достижения предметных и метапредметных результатов;
- 2) оценки уровня функциональной грамотности;
- 3) оценки уровня профессионального мастерства педагогического работника, осуществляемой на основе административных проверочных работ, анализа посещённых уроков, анализа качества учебных заданий, предлагаемых обучающимся педагогическим работником.

Содержание и периодичность внутришкольного мониторинга устанавливается решением педагогического совета. Результаты внутришкольного мониторинга являются основанием для рекомендаций как для текущей коррекции учебного процесса и его индивидуализации, так и для повышения квалификации педагогического работника. Результаты внутришкольного мониторинга в части оценки уровня достижений обучающихся обобщаются и отражаются в их характеристиках.

**Промежуточная аттестация** представляет собой процедуру аттестации обучающихся, которая проводится в конце учебного года по каждому изучаемому предмету.

Промежуточная оценка, фиксирующая достижение предметных планируемых результатов и универсальных учебных действий, является основанием для перевода в следующий класс. Порядок проведения промежуточной аттестации регламентируется Федеральным законом «Об образовании в Российской Федерации» (ст. 58) и школьным положением «Положение о формах, периодичности и порядке текущего контроля успеваемости и промежуточной аттестации учащихся Муниципального бюджетного общеобразовательного учреждения «Агинская средняя общеобразовательная школа № 2».

**Готовая отметка** по учебным предметам определяется как среднее арифметическое четвертных отметок и отметки за промежуточную аттестацию обучающегося за год обучения и выставляется целыми числами в соответствии с правилами математического округления.

Промежуточная аттестация по учебным предметам, курсам, модулям, проводимая в форме годовых отметок, не влияет на выставление четвертных, годовых отметок. По таким предметам выставление годовой отметки определяется как среднее арифметическое четвертных (полугодовых) отметок за год обучения и выставляется целыми числами в соответствии с правилами математического округления.

Годовая отметка по предмету фиксируется в документе об уровне образования государственного образца.

**Характеристика** готовится на основании:

объективных показателей образовательных достижений обучающегося на уровне начального общего образования;

портфолио выпускника;

экспертных оценок классного руководителя и педагогических работников, обучавших данного выпускника на уровне начального общего образования.

В характеристике выпускника:

отмечаются образовательные достижения обучающегося по достижению личностных, метапредметных и предметных результатов;

даются педагогические рекомендации к выбору индивидуальной образовательной траектории на уровне основного общего образования с учётом интересов обучающегося, выявленных проблем и отмеченных образовательных достижений.

Рекомендации педагогического коллектива к выбору индивидуальной образовательной траектории доводятся до сведения выпускника и его родителей (законных представителей).

Оценка образовательной программы начального общего образования сопровождается текущим контролем и промежуточной аттестацией обучающихся. Формы, периодичность и порядок проведения текущего контроля успеваемости и промежуточной аттестации обучающихся Школы описаны в положении «Положение о формах, периодичности и порядке текущего контроля успеваемости и промежуточной аттестации учащихся».

Отметки по результатам текущего и промежуточного контроля успеваемости обучающихся выставляются педагогами в классные журналы, дневники обучающихся, в том числе в электронной форме.

## 2. СОДЕРЖАТЕЛЬНЫЙ РАЗДЕЛ

### 2.1. РАБОЧИЕ ПРОГРАММЫ УЧЕБНЫХ ПРЕДМЕТОВ, УЧЕБНЫХ КУРСОВ (В ТОМ ЧИСЛЕ ВНЕУРОЧНОЙ ДЕЯТЕЛЬНОСТИ), УЧЕБНЫХ МОДУЛЕЙ

Рабочие программы учебных предметов, учебных курсов (в том числе внеурочной деятельности), учебных модулей являются методическими документами, определяющими организацию образовательного процесса в МБОУ «Агинская СОШ № 2» по учебным предметам, учебным курсам (в том числе внеурочной деятельности), учебным модулям.

Рабочие программы учебных предметов, учебных курсов (в том числе внеурочной деятельности), учебных модулей обеспечивают достижение планируемых результатов освоения программы начального общего образования и разработаны на основе требований ФГОС к результатам освоения программы начального общего образования.

Рабочие программы учебных предметов, учебных курсов (в том числе внеурочной деятельности), учебных модулей включают следующие разделы:

- пояснительная записка;
- содержание учебного предмета, учебного курса (в том числе внеурочной деятельности), учебного модуля;
- планируемые результаты освоения учебного предмета, учебного курса (в том числе внеурочной деятельности), учебного модуля;
- тематическое планирование с указанием количества академических часов, отводимых на освоение каждой темы учебного предмета, учебного курса (в том числе внеурочной деятельности), учебного модуля и возможность использования по этой теме электронных (цифровых) образовательных ресурсов, являющихся учебно-методическими материалами (мультимедийные программы, электронные учебники и задачники, электронные библиотеки, виртуальные лаборатории, игровые программы, коллекции цифровых образовательных ресурсов), используемыми для обучения и воспитания различных групп пользователей, представленными в электронном (цифровом) виде и реализующими дидактические возможности ИКТ, содержание которых соответствует законодательству об образовании.

Рабочие программы учебных курсов внеурочной деятельности содержат указание на форму проведения занятий.

Рабочие программы учебных предметов, учебных курсов (в том числе внеурочной деятельности), учебных модулей сформированы с учетом рабочей программы воспитания.

При реализации образовательной программы используются различные образовательные технологии, в том числе дистанционные образовательные технологии, электронное обучение.

Рабочие программы учебных предметов, учебных курсов (в том числе внеурочной деятельности), учебных модулей, предусмотренных к изучению в рамках освоения программы начального общего образования, доступны для ознакомления на официальном сайте Школы.

### 2.1.1. РУССКИЙ ЯЗЫК

Программа по учебному предмету «Русский язык» (предметная область «Русский язык и литературное чтение») включает пояснительную записку, содержание обучения, планируемые результаты освоения программы учебного предмета, тематическое планирование.

Пояснительная записка отражает общие цели и задачи изучения предмета, характеристику психологических предпосылок к его изучению младшими школьниками; место в структуре учебного плана, а также подходы к отбору содержания, к определению планируемых результатов и к структуре тематического планирования.

Содержание обучения раскрывает содержательные линии, которые предлагаются для обязательного изучения в каждом классе начальной школы. Содержание обучения в каждом классе завершается перечнем универсальных учебных действий — познавательных, коммуникативных и регулятивных, которые возможно формировать средствами учебного предмета «Русский язык» с учётом возрастных особенностей младших школьников. Планируемые результаты включают личностные, метапредметные результаты за период обучения, а также предметные достижения младшего школьника за каждый год обучения в начальной школе.

В тематическом планировании описывается программное содержание по всем разделам, выделенным в содержании обучения каждого класса, раскрывается характеристика деятельности, методы и формы организации обучения, которые целесообразно использовать при изучении того или иного раздела. Также в тематическом планировании представлены способы организации дифференцированного обучения.

#### ПОЯСНИТЕЛЬНАЯ ЗАПИСКА

Рабочая программа учебного предмета «Русский язык» на уровне начального общего образования составлена на основе Требований к результатам освоения программы начального общего образования Федерального государственного образовательного стандарта начального общего образования (далее — ФГОС НОО), а также ориентирована на целевые приоритеты, сформулированные в Примерной программе воспитания. Русский язык является основой всего процесса обучения в начальной школе, успехи в его изучении во многом определяют результаты обучающихся по другим предметам. Русский язык как средство познания действительности обеспечивает развитие интеллектуальных и творческих способностей младших школьников, формирует умения извлекать и анализировать информацию из различных текстов, навыки самостоятельной учебной деятельности.

Предмет «Русский язык» обладает значительным потенциалом в развитии функциональной грамотности младших школьников, особенно таких её компонентов, как языковая, коммуникативная, читательская, общекультурная и социальная грамотность. Первичное знакомство с системой русского языка, богатством его выразительных возможностей, развитие умения правильно и эффективно использовать русский язык в различных сферах и ситуациях общения способствуют успешной социализации младшего школьника. Русский язык, выполняя свои базовые функции общения и выражения мысли, обеспечивает межличностное и социальное взаимодействие, участвует в формировании самосознания и мировоззрения личности, является важнейшим средством хранения и передачи информации, культурных традиций, истории русского народа и других народов России. Свободное владение языком, умение выбирать нужные языковые средства во многом определяют возможность адекватного самовыражения взглядов, мыслей, чувств, проявления себя в различных жизненно важных для человека областях.

Изучение русского языка обладает огромным потенциалом присвоения традиционных социокультурных и духовно-нравственных ценностей, принятых в обществе правил и норм поведения, в том числе речевого, что способствует формированию внутренней позиции личности. Личностные достижения младшего школьника непосредственно связаны с осознанием языка как явления национальной культуры, пониманием связи языка и мировоззрения народа. Значимыми личностными результатами являются развитие устойчивого познавательного интереса к изучению русского языка, формирование ответственности за сохранение чистоты русского языка. Достижение этих личностных результатов — длительный процесс, разворачивающийся на протяжении изучения содержания предмета.

В начальной школе изучение русского языка имеет особое значение в развитии младшего школьника. Приобретённые им знания, опыт выполнения предметных и универсальных действий на

материале русского языка станут фундаментом обучения в основном звене школы, а также будут востребованы в жизни.

Изучение русского языка в начальной школе направлено на достижение следующих целей:

1) приобретение младшими школьниками первоначальных представлений о многообразии языков и культур на территории Российской Федерации, о языке как одной из главных духовно-нравственных ценностей народа; понимание роли языка как основного средства общения; осознание значения русского языка как государственного языка Российской Федерации; понимание роли русского языка как языка межнационального общения; осознание правильной устной и письменной речи как показателя общей культуры человека;

2) овладение основными видами речевой деятельности на основе первоначальных представлений о нормах современного русского литературного языка: аудированием, говорением, чтением, письмом;

3) овладение первоначальными научными представлениями о системе русского языка: фонетике, графике, лексике, морфемике, морфологии и синтаксисе; об основных единицах языка, их признаках и особенностях употребления в речи; использование в речевой деятельности норм современного русского литературного языка (орфоэпических, лексических, грамматических, орфографических, пунктуационных) и речевого этикета;

4) развитие функциональной грамотности, готовности к успешному взаимодействию с изменяющимся миром и дальнейшему успешному образованию.

Примерная рабочая программа разработана с целью оказания методической помощи учителю начальных классов в создании рабочей программы по учебному предмету «Русский язык», ориентированной на современные тенденции в школьном образовании и активные методики обучения.

Примерная рабочая программа позволит учителю:

1) реализовать в процессе преподавания русского языка современные подходы к достижению личностных, метапредметных и предметных результатов обучения, сформулированных в ФГОС НОО;

2) определить и структурировать планируемые результаты обучения и содержание учебного предмета «Русский язык» по годам обучения в соответствии с ФГОС НОО, Примерной основной образовательной программой начального общего образования, Примерной программой воспитания;

3) разработать календарно-тематическое планирование с учётом особенностей конкретного класса, используя рекомендованное примерное распределение учебного времени на изучение определённого раздела/темы, а также предложенные основные виды учебной деятельности для освоения учебного материала разделов/тем курса.

В программе определяются цели изучения учебного предмета «Русский язык» на уровне начального общего образования, планируемые результаты освоения младшими школьниками предмета «Русский язык»: личностные, метапредметные, предметные. Личностные и метапредметные результаты представлены с учётом методических традиций и особенностей преподавания русского языка в начальной школе. Предметные планируемые результаты освоения программы даны для каждого года изучения предмета «Русский язык».

Программа устанавливает распределение учебного материала по классам, даёт примерный объём учебных часов для изучения разделов и тем курса, а также рекомендуемую последовательность изучения тем, основанную на логике развития предметного содержания и учёте психологических и возрастных особенностей младших школьников.

Примерная рабочая программа не ограничивает творческую инициативу учителя и предоставляет возможности для реализации различных методических подходов к преподаванию учебного предмета «Русский язык» при условии сохранения обязательной части содержания курса.

Содержание рабочей программы составлено таким образом, что достижение младшими школьниками как личностных, так и метапредметных результатов обеспечивает преемственность и перспективность в освоении областей знаний, которые отражают ведущие идеи учебных предметов основной школы и подчёркивают пропедевтическое значение этапа начального образования, формирование готовности младшего школьника к дальнейшему обучению.

Центральной идеей конструирования содержания и планируемых результатов обучения является признание равной значимости работы по изучению системы языка и работы по совершенствованию речи младших школьников. Языковой материал призван сформировать

первоначальные представления о структуре русского языка, способствовать усвоению норм русского литературного языка, орфографических и пунктуационных правил. Развитие устной и письменной речи младших школьников направлено на решение практической задачи развития всех видов речевой деятельности, отработку навыков использования усвоенных норм русского литературного языка, речевых норм и правил речевого этикета в процессе устного и письменного общения. Ряд задач по совершенствованию речевой деятельности решаются совместно с учебным предметом «Литературное чтение».

Общее число часов, отведённых на изучение «Русского языка», — 675 (5 часов в неделю в каждом классе): в 1 классе — 165 ч, во 2—4 классах — по 170 ч.

## СОДЕРЖАНИЕ ОБУЧЕНИЯ

### 1 КЛАСС

#### Обучение грамоте<sup>1</sup>

#### Развитие речи

Составление небольших рассказов повествовательного характера по серии сюжетных картинок, материалам собственных игр, занятий, наблюдений.

Понимание текста при его прослушивании и при самостоятельном чтении вслух.

#### Слово и предложение

Различение слова и предложения. Работа с предложением: выделение слов, изменение их порядка.

Восприятие слова как объекта изучения, материала для анализа. Наблюдение над значением слова.

#### Фонетика

Звуки речи. Единство звукового состава слова и его значения.

Установление последовательности звуков в слове и количества звуков. Сопоставление слов, различающихся одним или несколькими звуками. Звуковой анализ слова, работа со звуковыми моделями: построение модели звукового состава слова, подбор слов, соответствующих заданной модели.

Различение гласных и согласных звуков, гласных ударных и безударных, согласных твёрдых и мягких, звонких и глухих.

Определение места ударения.

Слог как минимальная произносительная единица. Количество слогов в слове. Ударный слог.

#### Графика

Различение звука и буквы: буква как знак звука. Слоговой принцип русской графики. Буквы гласных как показатель твёрдости — мягкости согласных звуков. Функции букв *е, ё, ю, я*.

Мягкий знак как показатель мягкости предшествующего согласного звука в конце слова.

Последовательность букв в русском алфавите.

#### Чтение

Слоговое чтение (ориентация на букву, обозначающую гласный звук). Плавное слоговое чтение и чтение целыми словами со скоростью, соответствующей индивидуальному темпу. Чтение с интонациями и паузами в соответствии со знаками препинания. Осознанное чтение слов, словосочетаний, предложений. Выразительное чтение на материале небольших прозаических текстов и стихотворений.

Орфоэпическое чтение (при переходе к чтению целыми словами). Орфографическое чтение (проговаривание) как средство самоконтроля при письме под диктовку и при списывании.

#### Письмо

Ориентация на пространстве листа в тетради и на пространстве классной доски. Гигиенические

<sup>1</sup> Начальным этапом изучения предметов «Русский язык» и «Литературное чтение» в 1 классе является курс «Обучение грамоте»: обучение письму идёт параллельно с обучением чтению. На «Обучение грамоте» отводится 9 часов в неделю: 5 часов «Русского языка» (обучение письму) и 4 часа «Литературного чтения» (обучение чтению). Продолжительность «Обучения грамоте» зависит от уровня подготовки класса и может составлять от 20 до 23 недель, соответственно, продолжительность изучения систематического курса в 1 классе может варьироваться от 13 до 10 недель.

требования, которые необходимо соблюдать во время письма.

Начертание письменных прописных и строчных букв. Письмо разборчивым, аккуратным почерком. Письмо под диктовку слов и предложений, написание которых не расходится с их произношением. Приёмы и последовательность правильного списывания текста.

Функция небуквенных графических средств: пробела между словами, знака переноса.

### **Орфография и пунктуация**

Правила правописания и их применение: раздельное написание слов; обозначение гласных после шипящих в сочетаниях *жи, ши* (в положении под ударением), *ча, ща, чу, шу*; прописная буква в начале предложения, в именах собственных (имена людей, клички животных); перенос слов по слогам без стечения согласных; знаки препинания в конце предложения.

### **Систематический курс**

#### **Общие сведения о языке**

Язык как основное средство человеческого общения. Цели и ситуации общения.

#### **Фонетика**

Звуки речи. Гласные и согласные звуки, их различение. Ударение в слове. Гласные ударные и безударные. Твёрдые и мягкие согласные звуки, их различение. Звонкие и глухие согласные звуки, их различение. Согласный звук [й'] и гласный звук [и]. Шипящие [ж], [ш], [ч'], [щ'].

Слог. Количество слогов в слове. Ударный слог. Деление слов на слоги (простые случаи, без стечения согласных).

#### **Графика**

Звук и буква. Различение звуков и букв. Обозначение на письме твёрдости согласных звуков буквами *а, о, у, ы, э*; слова с буквой *э*. Обозначение на письме мягкости согласных звуков буквами *е, ё, ю, я, и*. Функции букв *е, ё, ю, я*. Мягкий знак как показатель мягкости предшествующего согласного звука в конце слова.

Установление соотношения звукового и буквенного состава слова в словах типа *стол, конь*.

Небуквенные графические средства: пробел между словами, знак переноса.

Русский алфавит: правильное название букв, их последовательность. Использование алфавита для упорядочения списка слов.

#### **Орфоэпия**

Произношение звуков и сочетаний звуков, ударение в словах в соответствии с нормами современного русского литературного языка (на ограниченном перечне слов, отрабатываемом в учебнике).

#### **Лексика**

Слово как единица языка (ознакомление).

Слово как название предмета, признака предмета, действия предмета (ознакомление).

Выявление слов, значение которых требует уточнения.

#### **Синтаксис**

Предложение как единица языка (ознакомление).

Слово, предложение (наблюдение над сходством и различием). Установление связи слов в предложении при помощи смысловых вопросов.

Восстановление деформированных предложений. Составление предложений из набора форм слов.

### **Орфография и пунктуация**

Правила правописания и их применение:

- 1) раздельное написание слов в предложении;
- 2) прописная буква в начале предложения и в именах собственных: в именах и фамилиях людей, кличках животных;
- 3) перенос слов (без учёта морфемного членения слова);
- 4) гласные после шипящих в сочетаниях *жи, ши* (в положении под ударением), *ча, ща, чу, шу*;



- 5) сочетания чк, чн;
- 6) слова с непроверяемыми гласными и согласными (перечень слов в орфографическом словаре учебника);
- 7) знаки препинания в конце предложения: точка, вопросительный и восклицательный знаки.

Алгоритм списывания текста.

### **Развитие речи**

Речь как основная форма общения между людьми. Текст как единица речи (ознакомление).

Ситуация общения: цель общения, с кем и где происходит общение. Ситуации устного общения (чтение диалогов по ролям, просмотр видеоматериалов, прослушивание аудиозаписи).

Нормы речевого этикета в ситуациях учебного и бытового общения (приветствие, прощание, извинение, благодарность, обращение с просьбой).

Изучение содержания учебного предмета «Русский язык» **в первом классе** способствует освоению **на пропедевтическом уровне** ряда универсальных учебных действий.

### **Познавательные универсальные учебные действия:**

*Базовые логические действия:*

- 1) сравнивать звуки в соответствии с учебной задачей;
- 2) сравнивать звуковой и буквенный состав слова в соответствии с учебной задачей;
- 3) устанавливать основания для сравнения звуков, слов (на основе образца);
- 4) характеризовать звуки по заданным признакам; приводить примеры гласных звуков; твёрдых согласных, мягких согласных, звонких согласных, глухих согласных звуков; слов с заданным звуком.

*Базовые исследовательские действия:*

- 1) проводить изменения звуковой модели по предложенному учителем правилу, подбирать слова к модели;
- 2) Формулировать выводы о соответствии звукового и буквенного состава слова;
- 3) использовать алфавит для самостоятельного упорядочивания списка слов.

*Работа с информацией:*

- 1) выбирать источник получения информации: уточнять написание слова по орфографическому словарю учебника; место ударения в слове по перечню слов, отрабатываемых в учебнике;
- 2) анализировать графическую информацию — модели звукового состава слова;
- 3) самостоятельно создавать модели звукового состава слова.

### **Коммуникативные универсальные учебные действия:**

*Общение:*

- 1) воспринимать суждения, выражать эмоции в соответствии с целями и условиями общения в знакомой среде;
- 2) проявлять уважительное отношение к собеседнику, соблюдать в процессе общения нормы речевого этикета; соблюдать правила ведения диалога;
- 3) воспринимать разные точки зрения;
- 4) в процессе учебного диалога отвечать на вопросы по изученному материалу;
- 5) строить устное речевое высказывание об обозначении звуков буквами; о звуковом и буквенном составе слова.

### **Регулятивные универсальные учебные действия:**

*Самоорганизация:*

- 1) выстраивать последовательность учебных операций при проведении звукового анализа слова;
- 2) выстраивать последовательность учебных операций при списывании;
- 3) удерживать учебную задачу при проведении звукового анализа, при обозначении звуков буквами, при списывании текста, при письме под диктовку;

*Самоконтроль:*

1) находить указанную ошибку, допущенную при проведении звукового анализа, при письме под диктовку или списывании слов, предложений;

2) оценивать правильность написания букв, соединений букв, слов, предложений.

### **Совместная деятельность:**

1) принимать цель совместной деятельности, коллективно строить план действий по её достижению, распределять роли, договариваться, учитывать интересы и мнения участников совместной работы;

2) ответственно выполнять свою часть работы.

## **2 КЛАСС**

### **Общие сведения о языке**

Язык как основное средство человеческого общения и явление национальной культуры. Первоначальные представления о многообразии языкового пространства России и мира. Методы познания языка: наблюдение, анализ.

### **Фонетика и графика**

Смыслоразличительная функция звуков; различение звуков и букв; различение ударных и безударных гласных звуков, твёрдых и мягких согласных звуков, звонких и глухих согласных звуков; шипящие согласные звуки [ж], [ш], [ч'], [щ']; обозначение на письме твёрдости и мягкости согласных звуков, функции букв *е, ё, ю, я*; согласный звук [й'] и гласный звук [и] (повторение изученного в 1 классе).

Парные и непарные по твёрдости — мягкости согласные звуки.

Парные и непарные по звонкости — глухости согласные звуки.

Качественная характеристика звука: гласный — согласный; гласный ударный — безударный; согласный твёрдый — мягкий, парный — непарный; согласный звонкий — глухой, парный — непарный.

Функции *ь*: показатель мягкости предшествующего согласного в конце и в середине слова; разделительный. Использование на письме разделительных *ь* и *Ь*.

Соотношение звукового и буквенного состава в словах с буквами *е, ё, ю, я* (в начале слова и после гласных).

Деление слов на слоги (в том числе при стечении согласных).

Использование знания алфавита при работе со словарями. Небуквенные графические средства: пробел между словами, знак переноса, абзац (красная строка), пунктуационные знаки (в пределах изученного).

### **Орфоэпия**

Произношение звуков и сочетаний звуков, ударение в словах в соответствии с нормами современного русского литературного языка (на ограниченном перечне слов, отрабатываемом в учебнике). Использование отработанного перечня слов (орфоэпического словаря учебника) для решения практических задач.

### **Лексика**

Слово как единство звучания и значения. Лексическое значение слова (общее представление). Выявление слов, значение которых требует уточнения. Определение значения слова по тексту или уточнение значения с помощью толкового словаря.

Однозначные и многозначные слова (простые случаи, наблюдение).

Наблюдение за использованием в речи синонимов, антонимов.

### **Состав слова (морфемика)**

Корень как обязательная часть слова. Однокоренные (родственные) слова. Признаки однокоренных (родственных) слов. Различение однокоренных слов и синонимов, однокоренных слов и слов с омонимичными корнями. Выделение в словах корня (простые случаи).

Окончание как изменяемая часть слова. Изменение формы слова с помощью окончания. Различение изменяемых и неизменяемых слов.

Суффикс как часть слова (наблюдение). Приставка как часть слова (наблюдение).

## Морфология

Имя существительное (ознакомление): общее значение, вопросы («кто?», «что?»), употребление в речи.

Глагол (ознакомление): общее значение, вопросы («что делать?», «что сделать?» и др.), употребление в речи.

Имя прилагательное (ознакомление): общее значение, вопросы («какой?», «какая?», «какое?», «какие?»), употребление в речи.

Предлог. Отличие предлогов от приставок. Наиболее распространённые предлоги: *в, на, из, без, над, до, у, о, об* и др.

## Синтаксис

Порядок слов в предложении; связь слов в предложении (повторение).

Предложение как единица языка. Предложение и слово. Отличие предложения от слова. Наблюдение за выделением в устной речи одного из слов предложения (логическое ударение).

Виды предложений по цели высказывания: повествовательные, вопросительные, побудительные предложения.

Виды предложений по эмоциональной окраске (по интонации): восклицательные и невосклицательные предложения.

## Орфография и пунктуация

Прописная буква в начале предложения и в именах собственных (имена, фамилии, клички животных); знаки препинания в конце предложения; перенос слов со строки на строку (без учёта морфемного членения слова); гласные после шипящих в сочетаниях *жи, ши* (в положении под ударением), *ча, ща, чу, шу*; сочетания *чк, чн* (повторение правил правописания, изученных в 1 классе).

Орфографическая зоркость как осознание места возможного возникновения орфографической ошибки. Понятие орфограммы. Различные способы решения орфографической задачи в зависимости от места орфограммы в слове. Использование орфографического словаря учебника для определения (уточнения) написания слова. Контроль и самоконтроль при проверке собственных и предложенных текстов.

Правила правописания и их применение:

- 1) разделительный мягкий знак;
- 2) сочетания *чт, щн, нч*;
- 3) проверяемые безударные гласные в корне слова;
- 4) парные звонкие и глухие согласные в корне слова;
- 5) непроверяемые гласные и согласные (перечень слов в орфографическом словаре учебника);
- 6) прописная буква в именах собственных: имена, фамилии, отчества людей, клички животных, географические названия;
- 7) раздельное написание предлогов с именами существительными.

## Развитие речи

Выбор языковых средств в соответствии с целями и условиями устного общения для эффективного решения коммуникативной задачи (для ответа на заданный вопрос, для выражения собственного мнения). Умение вести разговор (начать, поддержать, закончить разговор, привлечь внимание и т. п.). Практическое овладение диалогической формой речи. Соблюдение норм речевого этикета и орфоэпических норм в ситуациях учебного и бытового общения. Умение договариваться и приходить к общему решению в совместной деятельности при проведении парной и групповой работы.

Составление устного рассказа по репродукции картины. Составление устного рассказа по личным наблюдениям и вопросам.

Текст. Признаки текста: смысловое единство предложений в тексте; последовательность предложений в тексте; выражение в тексте законченной мысли. Тема текста. Основная мысль. Заглавие текста. Подбор заголовков к предложенным текстам. Последовательность частей текста (*абзацев*). Корректирование текстов с нарушенным порядком предложений и абзацев.

Типы текстов: описание, повествование, рассуждение, их особенности (первичное ознакомление).

Поздравление и поздравительная открытка.

Понимание текста: развитие умения формулировать простые выводы на основе информации, содержащейся в тексте. Выразительное чтение текста вслух с соблюдением правильной интонации.

Подробное изложение повествовательного текста объёмом 30—45 слов с опорой на вопросы.

Изучение содержания учебного предмета «Русский язык» **во втором классе** способствует освоению **на пропедевтическом уровне** ряда универсальных учебных действий.

### **Познавательные универсальные учебные действия:**

*Базовые логические действия:*

- 1) сравнивать однокоренные (родственные) слова и синонимы; однокоренные (родственные) слова и слова с омонимичными корнями;
- 2) сравнивать значение однокоренных (родственных) слов; сравнивать буквенную оболочку однокоренных (родственных) слов;
- 3) устанавливать основания для сравнения слов: на какой вопрос отвечают, что обозначают;
- 4) характеризовать звуки по заданным параметрам;
- 5) определять признак, по которому проведена классификация звуков, букв, слов, предложений;
- 6) находить закономерности на основе наблюдения за языковыми единицами;
- 7) ориентироваться в изученных понятиях (корень, окончание, текст); соотносить понятие с его краткой характеристикой.

*Базовые исследовательские действия:*

- 1) проводить по предложенному плану наблюдение за языковыми единицами (слово, предложение, текст);
- 2) формулировать выводы и предлагать доказательства того, что слова являются / не являются однокоренными (родственными).

*Работа с информацией:*

- 1) выбирать источник получения информации: нужный словарь учебника для получения информации;
- 2) устанавливать с помощью словаря значения многозначных слов;
- 3) согласно заданному алгоритму находить в предложенном источнике информацию, представленную в явном виде;
- 4) анализировать текстовую, графическую и звуковую информацию в соответствии с учебной задачей; «читать» информацию, представленную в схеме, таблице;
- 5) с помощью учителя на уроках русского языка создавать схемы, таблицы для представления информации.

### **Коммуникативные универсальные учебные действия:**

*Общение:*

- 1) воспринимать и формулировать суждения о языковых единицах;
- 2) проявлять уважительное отношение к собеседнику, соблюдать правила ведения диалога;
- 3) признавать возможность существования разных точек зрения в процессе анализа результатов наблюдения за языковыми единицами;
- 4) корректно и аргументированно высказывать своё мнение о результатах наблюдения за языковыми единицами;
- 5) строить устное диалогическое высказывание;
- 6) строить устное монологическое высказывание на определённую тему, на основе наблюдения с соблюдением орфоэпических норм, правильной интонации;
- 7) устно и письменно формулировать простые выводы на основе прочитанного или услышанного текста.

## **Регулятивные универсальные учебные действия:**

### *Самоорганизация:*

планировать с помощью учителя действия по решению орфографической задачи; выстраивать последовательность выбранных действий.

### *Самоконтроль:*

- 1) устанавливать с помощью учителя причины успеха/неудач при выполнении заданий по русскому языку;
- 2) корректировать с помощью учителя свои учебные действия для преодоления ошибок при выделении в слове корня и окончания, при списывании текстов и записи под диктовку.

## **Совместная деятельность:**

- 1) строить действия по достижению цели совместной деятельности при выполнении парных и групповых заданий на уроках русского языка: распределять роли, договариваться, корректно делать замечания и высказывать пожелания участникам совместной работы, спокойно принимать замечания в свой адрес, мирно решать конфликты (в том числе с небольшой помощью учителя);
- 2) совместно обсуждать процесс и результат работы;
- 3) ответственно выполнять свою часть работы;
- 4) оценивать свой вклад в общий результат.

## **3 КЛАСС**

### **Сведения о русском языке**

Русский язык как государственный язык Российской Федерации. Методы познания языка: наблюдение, анализ, лингвистический эксперимент.

### **Фонетика и графика**

Звуки русского языка: гласный/согласный, гласный ударный/безударный, согласный твёрдый/мягкий, парный/непарный, согласный глухой/звонкий, парный/непарный; функции разделительных мягкого и твёрдого знаков, условия использования на письме разделительных мягкого и твёрдого знаков (повторение изученного).

Соотношение звукового и буквенного состава в словах с разделительными **ь** и **ъ**, в словах с непроизносимыми согласными.

Использование алфавита при работе со словарями, справочниками, каталогами.

### **Орфоэпия**

Нормы произношения звуков и сочетаний звуков; ударение в словах в соответствии с нормами современного русского литературного языка (на ограниченном перечне слов, отрабатываемом в учебнике).

Использование орфоэпического словаря для решения практических задач.

### **Лексика**

Повторение: лексическое значение слова.

Прямое и переносное значение слова (ознакомление). Устаревшие слова (ознакомление).

### **Состав слова (морфемика)**

Корень как обязательная часть слова; однокоренные (родственные) слова; признаки однокоренных (родственных) слов; различение однокоренных слов и синонимов, однокоренных слов и слов с омонимичными корнями; выделение в словах корня (простые случаи); окончание как изменяемая часть слова (повторение изученного).

Однокоренные слова и формы одного и того же слова. Корень, приставка, суффикс — значимые части слова. Нулевое окончание (ознакомление).

### **Морфология**

Части речи.

Имя существительное: общее значение, вопросы, употребление в речи. Имена существительные единственного и множественного числа. Имена существительные мужского, женского и среднего рода. Падеж имён существительных. Определение падежа, в котором употреблено имя существительное. Изменение имён существительных по падежам и числам (склонение). Имена существительные 1, 2, 3-го склонения. Имена существительные одушевлённые и неодушевлённые.

Имя прилагательное: общее значение, вопросы, употребление в речи. Зависимость формы имени прилагательного от формы имени существительного. Изменение имён прилагательных по родам, числам и падежам (кроме имён прилагательных на **-ий**, **-ов**, **-ин**). Склонение имён прилагательных.

Местоимение (общее представление). Личные местоимения, их употребление в речи. Использование личных местоимений для устранения неоправданных повторов в тексте.

Глагол: общее значение, вопросы, употребление в речи. Неопределённая форма глагола. Настоящее, будущее, прошедшее время глаголов. Изменение глаголов по временам, числам. Род глаголов в прошедшем времени.

Частица *не*, её значение.

### **Синтаксис**

Предложение. Установление при помощи смысловых (синтаксических) вопросов связи между словами в предложении. Главные члены предложения — подлежащее и сказуемое. Второстепенные члены предложения (без деления на виды). Предложения распространённые и нераспространённые.

Наблюдение за однородными членами предложения с союзами *и*, *а*, *но* и без союзов.

### **Орфография и пунктуация**

Орфографическая зоркость как осознание места возможного возникновения орфографической ошибки, различные способы решения орфографической задачи в зависимости от места орфограммы в слове; контроль и самоконтроль при проверке собственных и предложенных текстов (повторение и применение на новом орфографическом материале).

Использование орфографического словаря для определения (уточнения) написания слова.

Правила правописания и их применение:

- 1) разделительный твёрдый знак;
- 2) непроизносимые согласные в корне слова;
- 3) мягкий знак после шипящих на конце имён существительных;
- 4) безударные гласные в падежных окончаниях имён существительных (на уровне наблюдения);
- 5) безударные гласные в падежных окончаниях имён прилагательных (на уровне наблюдения);
- 6) раздельное написание предлогов с личными местоимениями;
- 7) непроверяемые гласные и согласные (перечень слов в орфографическом словаре учебника);
- 8) раздельное написание частицы *не* с глаголами.

### **Развитие речи**

Нормы речевого этикета: устное и письменное приглашение, просьба, извинение, благодарность, отказ и др. Соблюдение норм речевого этикета и орфоэпических норм в ситуациях учебного и бытового общения. Речевые средства, помогающие: формулировать и аргументировать собственное мнение в диалоге и дискуссии; договариваться и приходить к общему решению в совместной деятельности; контролировать (устно координировать) действия при проведении парной и групповой работы.

Особенности речевого этикета в условиях общения с людьми, плохо владеющими русским языком.

Повторение и продолжение работы с текстом, начатой во 2 классе: признаки текста, тема текста, основная мысль текста, заголовок, редактирование текстов с нарушенным порядком предложений и абзацев.

План текста. Составление плана текста, написание текста по заданному плану. Связь предложений в тексте с помощью личных местоимений, синонимов, союзов *и*, *а*, *но*. Ключевые слова

в тексте.

Определение типов текстов (повествование, описание, рассуждение) и создание собственных текстов заданного типа.

Жанр письма, объявления.

Изложение текста по коллективно или самостоятельно составленному плану.

Изучающее, ознакомительное чтение.

Изучение содержания учебного предмета «Русский язык» в третьем классе способствует освоению ряда универсальных учебных действий.

### **Познавательные универсальные учебные действия:**

*Базовые логические действия:*

- 1) сравнивать грамматические признаки разных частей речи;
- 2) сравнивать тему и основную мысль текста;
- 3) сравнивать типы текстов (повествование, описание, рассуждение); сравнивать прямое и переносное значение слова;
- 4) группировать слова на основании того, какой частью речи они являются;
- 5) объединять имена существительные в группы по определённому признаку (например, род или число);
- 6) определять существенный признак для классификации звуков, предложений;
- 7) устанавливать при помощи смысловых (синтаксических) вопросов связи между словами в предложении;
- 8) ориентироваться в изученных понятиях (подлежащее, сказуемое, второстепенные члены предложения, часть речи, склонение) и соотносить понятие с его краткой характеристикой.

*Базовые исследовательские действия:*

- 1) определять разрыв между реальным и желательным качеством текста на основе предложенных учителем критериев;
- 2) с помощью учителя формулировать цель, планировать изменения текста;
- 3) высказывать предположение в процессе наблюдения за языковым материалом;
- 4) проводить по предложенному плану несложное лингвистическое мини-исследование, выполнять по предложенному плану проектное задание;
- 5) формулировать выводы об особенностях каждого из трёх типов текстов, подкреплять их доказательствами на основе результатов проведенного наблюдения;
- 6) выбирать наиболее подходящий для данной ситуации тип текста (на основе предложенных критериев).

*Работа с информацией:*

- 1) выбирать источник получения информации при выполнении мини-исследования;
- 2) анализировать текстовую, графическую, звуковую информацию в соответствии с учебной задачей;
- 3) самостоятельно создавать схемы, таблицы для представления информации как результата наблюдения за языковыми единицами.

### **Коммуникативные универсальные учебные действия:**

*Общение:*

- 1) строить речевое высказывание в соответствии с поставленной задачей;
- 2) создавать устные и письменные тексты (описание, рассуждение, повествование);
- 3) готовить небольшие выступления о результатах групповой работы, наблюдения, выполненного мини-исследования, проектного задания;
- 4) создавать небольшие устные и письменные тексты, содержащие приглашение, просьбу, извинение, благодарность, отказ, с использованием норм речевого этикета.

### **Регулятивные универсальные учебные действия:**

*Самоорганизация:*

планировать действия по решению орфографической задачи; выстраивать последовательность выбранных действий.

*Самоконтроль:*

- 1) устанавливать причины успеха/неудач при выполнении заданий по русскому языку;
- 2) корректировать с помощью учителя свои учебные действия для преодоления ошибок при выделении в слове корня и окончания, при определении части речи, члена предложения при списывании текстов и записи под диктовку.

#### **Совместная деятельность:**

- 1) формулировать краткосрочные и долгосрочные цели (индивидуальные с учётом участия в коллективных задачах) при выполнении коллективного мини-исследования или проектного задания на основе предложенного формата планирования, распределения промежуточных шагов и сроков;
- 2) выполнять совместные (в группах) проектные задания с опорой на предложенные образцы;
- 3) при выполнении совместной деятельности справедливо распределять работу, договариваться, обсуждать процесс и результат совместной работы;
- 4) проявлять готовность выполнять разные роли: руководителя (лидера), подчиненного, проявлять самостоятельность, организованность, инициативность для достижения общего успеха деятельности.

### **4 КЛАСС**

#### **Сведения о русском языке**

Русский язык как язык межнационального общения. Различные методы познания языка: наблюдение, анализ, лингвистический эксперимент, мини-исследование, проект.

#### **Фонетика и графика**

Характеристика, сравнение, классификация звуков вне слова и в слове по заданным параметрам. Звуко-буквенный разбор слова.

#### **Орфоэпия**

Правильная интонация в процессе говорения и чтения. Нормы произношения звуков и сочетаний звуков; ударение в словах в соответствии с нормами современного русского литературного языка (на ограниченном перечне слов, отрабатываемом в учебнике).

Использование орфоэпических словарей русского языка при определении правильного произношения слов.

#### **Лексика**

Повторение и продолжение работы: наблюдение за использованием в речи синонимов, антонимов, устаревших слов (простые случаи).

Наблюдение за использованием в речи фразеологизмов (простые случаи).

#### **Состав слова (морфемика)**

Состав изменяемых слов, выделение в словах с однозначно выделяемыми морфемами окончания, корня, приставки, суффикса (повторение изученного).

Основа слова.

Состав неизменяемых слов (ознакомление).

Значение наиболее употребляемых суффиксов изученных частей речи (ознакомление).

#### **Морфология**

Части речи самостоятельные и служебные.

Имя существительное. Склонение имён существительных (кроме существительных на **-мя**, **-ий**, **-ие**, **-ия**; на **-ья** типа *гостья*, на **-ье** типа *ожерелье* во множественном числе); собственных имён существительных на **-ов**, **-ин**, **-ий**; имена существительные 1, 2, 3-го склонения (повторение изученного). Несклоняемые имена существительные (ознакомление).

Имя прилагательное. Зависимость формы имени прилагательного от формы имени существительного (повторение). Склонение имён прилагательных во множественном числе.

Местоимение. Личные местоимения (повторение). Личные местоимения 1-го и 3-го лица единственного и множественного числа; склонение личных местоимений.

Глагол. Изменение глаголов по лицам и числам в настоящем и будущем времени (спряжение). I



и II спряжение глаголов. Способы определения I и II спряжения глаголов.

Наречие (общее представление). Значение, вопросы, употребление в речи.

Предлог. Отличие предлогов от приставок (повторение). Союз; союзы *и, а, но* в простых и сложных предложениях. Частица *не*, её значение (повторение).

### **Синтаксис**

Слово, сочетание слов (словосочетание) и предложение, осознание их сходства и различий; виды предложений по цели высказывания (повествовательные, вопросительные и побудительные); виды предложений по эмоциональной окраске (восклицательные и невосклицательные); связь между словами в словосочетании и предложении (при помощи смысловых вопросов); распространённые и нераспространённые предложения (повторение изученного).

Предложения с однородными членами: без союзов, с союзами *а, но*, с одиночным союзом *и*. Интонация перечисления в предложениях с однородными членами.

Простое и сложное предложение (ознакомление). Сложные предложения: сложносочинённые с союзами *и, а, но*; бессоюзные сложные предложения (без называния терминов).

### **Орфография и пунктуация**

Повторение правил правописания, изученных в 1, 2, 3 классах. Орфографическая зоркость как осознание места возможного возникновения орфографической ошибки; различные способы решения орфографической задачи в зависимости от места орфограммы в слове; контроль при проверке собственных и предложенных текстов (повторение и применение на новом орфографическом материале).

Использование орфографического словаря для определения (уточнения) написания слова.

Правила правописания и их применение:

- 1) безударные падежные окончания имён существительных (кроме существительных на *-мя, -ий, -ие, -ия*, а также кроме собственных имён существительных на *-ов, -ин, -ий*);
- 2) безударные падежные окончания имён прилагательных;
- 3) мягкий знак после шипящих на конце глаголов в форме 2-го лица единственного числа;
- 4) наличие или отсутствие мягкого знака в глаголах на *-ться* и *-тся*;
- 5) безударные личные окончания глаголов;
- 6) знаки препинания в предложениях с однородными членами, соединёнными союзами *и, а, но* и без союзов.

Знаки препинания в сложном предложении, состоящем из двух простых (наблюдение).

Знаки препинания в предложении с прямой речью после слов автора (наблюдение).

### **Развитие речи**

Повторение и продолжение работы, начатой в предыдущих классах: ситуации устного и письменного общения (письмо, поздравительная открытка, объявление и др.); диалог; монолог; отражение темы текста или основной мысли в заголовке.

Корректирование текстов (заданных и собственных) с учётом точности, правильности, богатства и выразительности письменной речи.

Изложение (подробный устный и письменный пересказ текста; выборочный устный пересказ текста).

Сочинение как вид письменной работы.

Изучающее, ознакомительное чтение. Поиск информации, заданной в тексте в явном виде. Формулирование простых выводов на основе информации, содержащейся в тексте. Интерпретация и обобщение содержащейся в тексте информации.

Изучение содержания учебного предмета «Русский язык» в четвёртом классе способствует освоению ряда универсальных учебных действий.

### **Познавательные универсальные учебные действия:**

*Базовые логические действия:*

- 1) устанавливать основания для сравнения слов, относящихся к разным частям речи; устанавливать основания для сравнения слов, относящихся к одной части речи, но отличающихся грамматическими признаками;

- 2) группировать слова на основании того, какой частью речи они являются;
- 3) объединять глаголы в группы по определённому признаку (например, время, спряжение);
- 4) объединять предложения по определённому признаку;
- 5) классифицировать предложенные языковые единицы;
- 6) устно характеризовать языковые единицы по заданным признакам;
- 7) ориентироваться в изученных понятиях (склонение, спряжение, неопределённая форма, однородные члены предложения, сложное предложение) и соотносить понятие с его краткой характеристикой.

*Базовые исследовательские действия:*

- 1) сравнивать несколько вариантов выполнения заданий по русскому языку, выбирать наиболее подходящий (на основе предложенных критериев);
- 2) проводить по предложенному алгоритму различные виды анализа (звуко-буквенный, морфемный, морфологический, синтаксический);
- 3) формулировать выводы и подкреплять их доказательствами на основе результатов проведённого наблюдения за языковым материалом (классификации, сравнения, мини-исследования);
- 4) выявлять недостаток информации для решения учебной (практической) задачи на основе предложенного алгоритма;
- 5) прогнозировать возможное развитие речевой ситуации.

*Работа с информацией:*

- 1) выбирать источник получения информации, работать со словарями, справочниками в поисках информации, необходимой для решения учебно-практической задачи; находить дополнительную информацию, используя справочники и словари;
- 2) распознавать достоверную и недостоверную информацию о языковых единицах самостоятельно или на основании предложенного учителем способа её проверки;
- 3) соблюдать с помощью взрослых (педагогических работников, родителей (законных представителей) несовершеннолетних обучающихся) элементарные правила информационной безопасности при поиске информации в сети Интернет;
- 4) самостоятельно создавать схемы, таблицы для представления информации.

**Коммуникативные универсальные учебные действия:**

*Общение:*

- 1) воспринимать и формулировать суждения, выбирать адекватные языковые средства для выражения эмоций в соответствии с целями и условиями общения в знакомой среде;
- 2) строить устное высказывание при обосновании правильности написания, при обобщении результатов наблюдения за орфографическим материалом;
- 3) создавать устные и письменные тексты (описание, рассуждение, повествование);
- 4) готовить небольшие публичные выступления;
- 5) подбирать иллюстративный материал (рисунки, фото, плакаты) к тексту выступления.

**Регулятивные универсальные учебные действия:**

*Самоорганизация:*

- 1) самостоятельно планировать действия по решению учебной задачи для получения результата;
- 2) выстраивать последовательность выбранных действий; предвидеть трудности и возможные ошибки.

*Самоконтроль:*

- 1) контролировать процесс и результат выполнения задания, корректировать учебные действия для преодоления ошибок;
- 2) находить ошибки в своей и чужих работах, устанавливать их причины;
- 3) оценивать по предложенным критериям общий результат деятельности и свой вклад в неё;
- 4) адекватно принимать оценку своей работы.

**Совместная деятельность:**

- 1) принимать цель совместной деятельности, коллективно строить действия по её достижению; распределять роли, договариваться, обсуждать процесс и результат совместной работы;

- 2) проявлять готовность руководить, выполнять поручения, подчиняться;
- 3) ответственно выполнять свою часть работы;
- 4) оценивать свой вклад в общий результат;
- 5) выполнять совместные проектные задания с опорой на предложенные образцы, планы, идеи.

## **ПЛАНИРУЕМЫЕ РЕЗУЛЬТАТЫ ОСВОЕНИЯ ПРОГРАММЫ УЧЕБНОГО ПРЕДМЕТА «РУССКИЙ ЯЗЫК» НА УРОВНЕ НАЧАЛЬНОГО ОБЩЕГО ОБРАЗОВАНИЯ**

---

### **ЛИЧНОСТНЫЕ РЕЗУЛЬТАТЫ**

В результате изучения предмета «Русский язык» в начальной школе у обучающегося будут сформированы следующие личностные новообразования

#### **гражданско-патриотического воспитания:**

- 1) становление ценностного отношения к своей Родине — России, в том числе через изучение русского языка, отражающего историю и культуру страны;
- 2) осознание своей этнокультурной и российской гражданской идентичности, понимание роли русского языка как государственного языка Российской Федерации и языка межнационального общения народов России;
- 3) сопричастность к прошлому, настоящему и будущему своей страны и родного края, в том числе через обсуждение ситуаций при работе с художественными произведениями;
- 4) уважение к своему и другим народам, формируемое в том числе на основе примеров из художественных произведений;
- 5) первоначальные представления о человеке как члене общества, о правах и ответственности, уважении и достоинстве человека, о нравственно-этических нормах поведения и правилах межличностных отношений, в том числе отражённых в художественных произведениях;

#### **духовно-нравственного воспитания:**

- 1) признание индивидуальности каждого человека с опорой на собственный жизненный и читательский опыт;
- 2) проявление сопереживания, уважения и доброжелательности, в том числе с использованием адекватных языковых средств для выражения своего состояния и чувств;
- 3) неприятие любых форм поведения, направленных на причинение физического и морального вреда другим людям (в том числе связанного с использованием недопустимых средств языка);

#### **эстетического воспитания:**

- 1) уважительное отношение и интерес к художественной культуре, восприимчивость к разным видам искусства, традициям и творчеству своего и других народов;
- 2) стремление к самовыражению в разных видах художественной деятельности, в том числе в искусстве слова; осознание важности русского языка как средства общения и самовыражения;

#### **физического воспитания, формирования культуры здоровья и эмоционального благополучия:**

- 1) соблюдение правил здорового и безопасного (для себя и других людей) образа жизни в окружающей среде (в том числе информационной) при поиске дополнительной информации в процессе языкового образования;
- 2) бережное отношение к физическому и психическому здоровью, проявляющееся в выборе приемлемых способов речевого самовыражения и соблюдении норм речевого этикета и правил общения;

#### **трудового воспитания:**

осознание ценности труда в жизни человека и общества (в том числе благодаря примерам из художественных произведений), ответственное потребление и бережное отношение к результатам труда, навыки участия в различных видах трудовой деятельности, интерес к различным профессиям, возникающий при обсуждении примеров из художественных произведений;

### **ЭКОЛОГИЧЕСКОГО ВОСПИТАНИЯ:**

- 1) бережное отношение к природе, формируемое в процессе работы с текстами;
- 2) неприятие действий, приносящих ей вред;

### **ценности научного познания:**

- 1) первоначальные представления о научной картине мира (в том числе первоначальные представления о системе языка как одной из составляющих целостной научной картины мира);
- 2) познавательные интересы, активность, инициативность, любознательность и самостоятельность в познании, в том числе познавательный интерес к изучению русского языка, активность и самостоятельность в его познании.

## **МЕТАПРЕДМЕТНЫЕ РЕЗУЛЬТАТЫ**

В результате изучения предмета «Русский язык» в начальной школе у обучающегося будут сформированы следующие **познавательные** универсальные учебные действия.

### *Базовые логические действия:*

- 1) сравнивать различные языковые единицы (звуки, слова, предложения, тексты), устанавливать основания для сравнения языковых единиц (частеречная принадлежность, грамматический признак, лексическое значение и др.); устанавливать аналогии языковых единиц;
- 2) объединять объекты (языковые единицы) по определённому признаку;
- 3) определять существенный признак для классификации языковых единиц (звуков, частей речи, предложений, текстов); классифицировать языковые единицы;
- 4) находить в языковом материале закономерности и противоречия на основе предложенного учителем алгоритма наблюдения; анализировать алгоритм действий при работе с языковыми единицами, самостоятельно выделять учебные операции при анализе языковых единиц;
- 5) выявлять недостаток информации для решения учебной и практической задачи на основе предложенного алгоритма, формулировать запрос на дополнительную информацию;
- 6) устанавливать причинно-следственные связи в ситуациях наблюдения за языковым материалом, делать выводы.

### *Базовые исследовательские действия:*

- 1) с помощью учителя формулировать цель, планировать изменения языкового объекта, речевой ситуации;
- 2) сравнивать несколько вариантов выполнения задания, выбирать наиболее подходящий (на основе предложенных критериев);
- 3) проводить по предложенному плану несложное лингвистическое мини-исследование, выполнять по предложенному плану проектное задание;
- 4) формулировать выводы и подкреплять их доказательствами на основе результатов проведённого наблюдения за языковым материалом (классификации, сравнения, исследования); формулировать с помощью учителя вопросы в процессе анализа предложенного языкового материала;
- 5) прогнозировать возможное развитие процессов, событий и их последствия в аналогичных или сходных ситуациях.

### *Работа с информацией:*

- 1) выбирать источник получения информации: нужный словарь для получения запрашиваемой информации, для уточнения;
- 2) согласно заданному алгоритму находить представленную в явном виде информацию в предложенном источнике: в словарях, справочниках;
- 3) распознавать достоверную и недостоверную информацию самостоятельно или на основании предложенного учителем способа её проверки (обращаясь к словарям, справочникам, учебнику);
- 4) соблюдать с помощью взрослых (педагогических работников, родителей, законных представителей) правила информационной безопасности при поиске информации в Интернете (информации о написании и произношении слова, о значении слова, о происхождении слова, о синонимах слова);
- 5) анализировать и создавать текстовую, видео-, графическую, звуковую информацию в

соответствии с учебной задачей;

6) понимать лингвистическую информацию, зафиксированную в виде таблиц, схем; самостоятельно создавать схемы, таблицы для представления лингвистической информации.

К концу обучения в начальной школе у обучающегося формируются **коммуникативные** универсальные учебные действия.

*Общение:*

1) воспринимать и формулировать суждения, выразить эмоции в соответствии с целями и условиями общения в знакомой среде;

2) проявлять уважительное отношение к собеседнику, соблюдать правила ведения диалога и дискуссии;

3) признавать возможность существования разных точек зрения;

4) корректно и аргументированно высказывать своё мнение;

5) строить речевое высказывание в соответствии с поставленной задачей;

6) создавать устные и письменные тексты (описание, рассуждение, повествование) в соответствии с речевой ситуацией;

7) готовить небольшие публичные выступления о результатах парной и групповой работы, о результатах наблюдения, выполненного мини-исследования, проектного задания;

8) подбирать иллюстративный материал (рисунки, фото, плакаты) к тексту выступления.

К концу обучения в начальной школе у обучающегося формируются **регулятивные** универсальные учебные действия.

*Самоорганизация:*

1) планировать действия по решению учебной задачи для получения результата;

2) выстраивать последовательность выбранных действий.

*Самоконтроль:*

1) устанавливать причины успеха/неудач учебной деятельности;

2) корректировать свои учебные действия для преодоления речевых и орфографических ошибок;

3) соотносить результат деятельности с поставленной учебной задачей по выделению, характеристике, использованию языковых единиц;

4) находить ошибку, допущенную при работе с языковым материалом, находить орфографическую и пунктуационную ошибку;

5) сравнивать результаты своей деятельности и деятельности одноклассников, объективно оценивать их по предложенным критериям.

**Совместная деятельность:**

1) формулировать краткосрочные и долгосрочные цели (индивидуальные с учётом участия в коллективных задачах) в стандартной (типовой) ситуации на основе предложенного учителем формата планирования, распределения промежуточных шагов и сроков;

2) принимать цель совместной деятельности, коллективно строить действия по её достижению: распределять роли, договариваться, обсуждать процесс и результат совместной работы;

3) проявлять готовность руководить, выполнять поручения, подчиняться, самостоятельно разрешать конфликты;

4) ответственно выполнять свою часть работы;

5) оценивать свой вклад в общий результат;

6) выполнять совместные проектные задания с опорой на предложенные образцы.

## **ПРЕДМЕТНЫЕ РЕЗУЛЬТАТЫ**

### **1 КЛАСС**

К концу обучения в **первом классе** обучающийся научится:

1) различать слово и предложение; вычленять слова из предложений;

2) вычленять звуки из слова;

3) различать гласные и согласные звуки (в том числе различать в слове согласный звук [й'] и гласный звук [и]);

- 4) различать ударные и безударные гласные звуки;
- 5) различать согласные звуки: мягкие и твёрдые, звонкие и глухие (вне слова и в слове);
- 6) различать понятия «звук» и «буква»;
- 7) определять количество слогов в слове; делить слова на слоги (простые случаи: слова без стечения согласных); определять в слове ударный слог;
- 8) обозначать на письме мягкость согласных звуков буквами *е, ё, ю, я* и буквой *ь* в конце слова;
- 9) правильно называть буквы русского алфавита; использовать знание последовательности букв русского алфавита для упорядочения небольшого списка слов;
- 10) писать аккуратным разборчивым почерком без искажений прописные и строчные буквы, соединения букв, слова;
- 11) применять изученные правила правописания: раздельное написание слов в предложении; знаки препинания в конце предложения: точка, вопросительный и восклицательный знаки; прописная буква в начале предложения и в именах собственных (имена, фамилии, клички животных); перенос слов по слогам (простые случаи: слова из слогов типа «согласный + гласный»); гласные после шипящих в сочетаниях *жи, ши* (в положении под ударением), *ча, ща, чу, щу*; непроверяемые гласные и согласные (перечень слов в орфографическом словаре учебника);
- 12) правильно списывать (без пропусков и искажений букв) слова и предложения, тексты объёмом не более 25 слов;
- 13) писать под диктовку (без пропусков и искажений букв) слова, предложения из 3—5 слов, тексты объёмом не более 20 слов, правописание которых не расходится с произношением;
- 14) находить и исправлять ошибки на изученные правила, описки;
- 15) понимать прослушанный текст;
- 16) читать вслух и про себя (с пониманием) короткие тексты с соблюдением интонации и пауз в соответствии со знаками препинания в конце предложения;
- 17) находить в тексте слова, значение которых требует уточнения;
- 18) составлять предложение из набора форм слов;
- 19) устно составлять текст из 3—5 предложений по сюжетным картинкам и наблюдениям;
- 20) использовать изученные понятия в процессе решения учебных задач.

## 2 КЛАСС

К концу обучения во **втором классе** обучающийся научится:

- 1) осознавать язык как основное средство общения;
- 2) характеризовать согласные звуки вне слова и в слове по заданным параметрам: согласный парный/непарный по твёрдости/мягкости; согласный парный/непарный по звонкости/глухости;
- 3) определять количество слогов в слове (в том числе при стечении согласных); делить слово на слоги;
- 4) устанавливать соотношение звукового и буквенного состава, в том числе с учётом функций букв *е, ё, ю, я*;
- 5) обозначать на письме мягкость согласных звуков буквой мягкий знак в середине слова;
- 6) находить однокоренные слова;
- 7) выделять в слове корень (простые случаи);
- 8) выделять в слове окончание;
- 9) выявлять в тексте случаи употребления многозначных слов, понимать их значения и уточнять значение по учебным словарям; случаи употребления синонимов и антонимов (без называния терминов);
- 10) распознавать слова, отвечающие на вопросы «кто?», «что?»;
- 11) распознавать слова, отвечающие на вопросы «что делать?», «что сделать?» и др.;
- 12) распознавать слова, отвечающие на вопросы «какой?», «какая?», «какое?», «какие?»;
- 13) определять вид предложения по цели высказывания и по эмоциональной окраске;
- 14) находить место орфограммы в слове и между словами на изученные правила;
- 15) применять изученные правила правописания, в том числе: сочетания *чк, чн, чт; щн, нч*; проверяемые безударные гласные в корне слова; парные звонкие и глухие согласные в корне слова; непроверяемые гласные и согласные (перечень слов в орфографическом словаре учебника);

прописная буква в именах, отчествах, фамилиях людей, кличках животных, географических названиях; раздельное написание предлогов с именами существительными, разделительный мягкий знак;

16) правильно списывать (без пропусков и искажений букв) слова и предложения, тексты объёмом не более 50 слов;

17) писать под диктовку (без пропусков и искажений букв) слова, предложения, тексты объёмом не более 45 слов с учётом изученных правил правописания;

18) находить и исправлять ошибки на изученные правила, описки;

19) пользоваться толковым, орфографическим, орфоэпическим словарями учебника;

20) строить устное диалогическое и монологическое высказывание (2—4 предложения на определённую тему, по наблюдениям) с соблюдением орфоэпических норм, правильной интонации;

21) формулировать простые выводы на основе прочитанного (услышанного) устно и письменно (1—2 предложения);

22) составлять предложения из слов, устанавливая между ними смысловую связь по вопросам;

23) определять тему текста и озаглавливать текст, отражая его тему;

24) составлять текст из разрозненных предложений, частей текста;

25) писать подробное изложение повествовательного текста объёмом 30—45 слов с опорой на вопросы;

26) объяснять своими словами значение изученных понятий; использовать изученные понятия.

### 3 КЛАСС

К концу обучения в **третьем классе** обучающийся научится:

1) объяснять значение русского языка как государственного языка Российской Федерации;

2) характеризовать, сравнивать, классифицировать звуки вне слова и в слове по заданным параметрам;

3) производить звуко-буквенный анализ слова (в словах с орфограммами; без транскрибирования);

4) определять функцию разделительных мягкого и твёрдого знаков в словах; устанавливать соотношение звукового и буквенного состава, в том числе с учётом функций букв *е, ё, ю, я*, в словах с разделительными *ь, ъ*, в словах с непроизносимыми согласными;

5) различать однокоренные слова и формы одного и того же слова; различать однокоренные слова и слова с омонимичными корнями (без называния термина); различать однокоренные слова и синонимы;

6) находить в словах с однозначно выделяемыми морфемами окончание, корень, приставку, суффикс;

7) выявлять случаи употребления синонимов и антонимов; подбирать синонимы и антонимы к словам разных частей речи;

8) распознавать слова, употреблённые в прямом и переносном значении (простые случаи);

9) определять значение слова в тексте;

10) распознавать имена существительные; определять грамматические признаки имён существительных: род, число, падеж; склонять в единственном числе имена существительные с ударными окончаниями;

11) распознавать имена прилагательные; определять грамматические признаки имён прилагательных: род, число, падеж; изменять имена прилагательные по падежам, числам, родам (в единственном числе) в соответствии с падежом, числом и родом имён существительных;

12) распознавать глаголы; различать глаголы, отвечающие на вопросы «что делать?» и «что сделать?»; определять грамматические признаки глаголов: форму времени, число, род (в прошедшем времени); изменять глагол по временам (простые случаи), в прошедшем времени — по родам;

13) распознавать личные местоимения (в начальной форме); использовать личные местоимения для устранения неоправданных повторов в тексте;

14) различать предлоги и приставки;

15) определять вид предложения по цели высказывания и по эмоциональной окраске;

16) находить главные и второстепенные (без деления на виды) члены предложения;

- 17) распознавать распространённые и нераспространённые предложения;
- 18) находить место орфограммы в слове и между словами на изученные правила; применять изученные правила правописания, в том числе непроверяемые гласные и согласные (перечень слов в орфографическом словаре учебника); непроизносимые согласные в корне слова; разделительный твёрдый знак; мягкий знак после шипящих на конце имён существительных; *не* с глаголами; раздельное написание предлогов со словами;
- 19) правильно списывать слова, предложения, тексты объёмом не более 70 слов;
- 20) писать под диктовку тексты объёмом не более 65 слов с учётом изученных правил правописания;
- 21) находить и исправлять ошибки на изученные правила, описки;
- 22) понимать тексты разных типов, находить в тексте заданную информацию;
- 23) формулировать простые выводы на основе прочитанной (услышанной) информации устно и письменно (1—2 предложения);
- 24) строить устное диалогическое и монологическое высказывание (3—5 предложений на определённую тему, по наблюдениям) с соблюдением орфоэпических норм, правильной интонации; создавать небольшие устные и письменные тексты (2—4 предложения), содержащие приглашение, просьбу, извинение, благодарность, отказ, с использованием норм речевого этикета;
- 25) определять связь предложений в тексте (с помощью личных местоимений, синонимов, союзов *и, а, но*);
- 26) определять ключевые слова в тексте;
- 27) определять тему текста и основную мысль текста;
- 28) выявлять части текста (абзацы) и отражать с помощью ключевых слов или предложений их смысловое содержание;
- 29) составлять план текста, создавать по нему текст и корректировать текст;
- 30) писать подробное изложение по заданному, коллективно или самостоятельно составленному плану;
- 31) объяснять своими словами значение изученных понятий, использовать изученные понятия;
- 32) уточнять значение слова с помощью толкового словаря.

#### 4 КЛАСС

К концу обучения в **четвёртом классе** обучающийся научится:

- 1) осознавать многообразие языков и культур на территории Российской Федерации, осознавать язык как одну из главных духовно-нравственных ценностей народа;
- 2) объяснять роль языка как основного средства общения; объяснять роль русского языка как государственного языка Российской Федерации и языка межнационального общения;
- 3) осознавать правильную устную и письменную речь как показатель общей культуры человека;
- 4) проводить звуко-буквенный разбор слов (в соответствии с предложенным в учебнике алгоритмом);
- 5) подбирать к предложенным словам синонимы; подбирать к предложенным словам антонимы;
- 6) выявлять в речи слова, значение которых требует уточнения, определять значение слова по контексту;
- 7) проводить разбор по составу слов с однозначно выделяемыми морфемами; составлять схему состава слова; соотносить состав слова с представленной схемой;
- 8) устанавливать принадлежность слова к определённой части речи (в объёме изученного) по комплексу освоенных грамматических признаков;
- 9) определять грамматические признаки имён существительных: склонение, род, число, падеж; проводить разбор имени существительного как части речи;
- 10) определять грамматические признаки имён прилагательных: род (в единственном числе), число, падеж; проводить разбор имени прилагательного как части речи;
- 11) устанавливать (находить) неопределённую форму глагола; определять грамматические признаки глаголов: спряжение, время, лицо (в настоящем и будущем времени), число, род (в прошедшем времени в единственном числе); изменять глаголы в настоящем и будущем времени по



лицам и числам (спрягать); проводить разбор глагола как части речи;

12) определять грамматические признаки личного местоимения в начальной форме: лицо, число, род (у местоимений 3-го лица в единственном числе); использовать личные местоимения для устранения неоправданных повторов в тексте;

13) различать предложение, словосочетание и слово;

14) классифицировать предложения по цели высказывания и по эмоциональной окраске;

15) различать распространённые и нераспространённые предложения;

16) распознавать предложения с однородными членами; составлять предложения с однородными членами; использовать предложения с однородными членами в речи;

17) разграничивать простые распространённые и сложные предложения, состоящие из двух простых (сложносочинённые с союзами *и, а, но* и бессоюзные сложные предложения без называния терминов); составлять простые распространённые и сложные предложения, состоящие из двух простых (сложносочинённые с союзами *и, а, но* и бессоюзные сложные предложения без называния терминов);

18) производить синтаксический разбор простого предложения;

19) находить место орфограммы в слове и между словами на изученные правила;

20) применять изученные правила правописания, в том числе: непроверяемые гласные и согласные (перечень слов в орфографическом словаре учебника); безударные падежные окончания имён существительных (кроме существительных на *-мя, -ий, -ие, -ия*, а также кроме собственных имён существительных на *-ов, -ин, -ий*); безударные падежные окончания имён прилагательных; мягкий знак после шипящих на конце глаголов в форме 2-го лица единственного числа; наличие или отсутствие мягкого знака в глаголах на *-ться* и *-тся*; безударные личные окончания глаголов; знаки препинания в предложениях с однородными членами, соединёнными союзами *и, а, но* и без союзов;

21) правильно списывать тексты объёмом не более 85 слов;

22) писать под диктовку тексты объёмом не более 80 слов с учётом изученных правил правописания;

23) находить и исправлять орфографические и пунктуационные ошибки на изученные правила, описки;

24) осознавать ситуацию общения (с какой целью, с кем, где происходит общение); выбирать адекватные языковые средства в ситуации общения;

25) строить устное диалогическое и монологическое высказывание (4—6 предложений), соблюдая орфоэпические нормы, правильную интонацию, нормы речевого взаимодействия;

26) создавать небольшие устные и письменные тексты (3—5 предложений) для конкретной ситуации письменного общения (письма, поздравительные открытки, объявления и др.);

27) определять тему и основную мысль текста; самостоятельно озаглавливать текст с опорой на тему или основную мысль;

28) корректировать порядок предложений и частей текста;

29) составлять план к заданным текстам;

30) осуществлять подробный пересказ текста (устно и письменно);

31) осуществлять выборочный пересказ текста (устно);

32) писать (после предварительной подготовки) сочинения по заданным темам;

33) осуществлять ознакомительное, изучающее чтение, поиск информации; формулировать устно и письменно простые выводы на основе прочитанной (услышанной) информации; интерпретировать и обобщать содержащуюся в тексте информацию;

34) объяснять своими словами значение изученных понятий; использовать изученные понятия;

35) уточнять значение слова с помощью справочных изданий, в том числе из числа верифицированных электронных ресурсов, включённых в федеральный перечень.

#### **Тематическое планирование составлено с учетом целевых приоритетов**

<b>Создание благоприятных условий для усвоения обучающимися социально значимых знаний – знаний основных норм и традиций того общества, в котором они живут:</b>
---

1. - быть трудолюбивым, следуя принципу «делу — время, потехе — час» как в учебных занятиях, так и в домашних делах, доводить начатое дело до конца;
--

2. - стремиться узнавать что-то новое, проявлять любознательность, ценить знания;
---

3. - быть вежливым и опрятным, скромным и приветливым;
4. - быть уверенным в себе, открытым и общительным, не стесняться быть в чём-то непохожим на других ребят;
5. - уметь ставить перед собой цели и проявлять инициативу, отстаивать своё мнение и действовать самостоятельно, без помощи старших.

## ТЕМАТИЧЕСКОЕ ПЛАНИРОВАНИЕ 1 КЛАСС

№ п/п	Наименование разделов и тем программы	Количество часов	Оценочные процедуры	Виды деятельности	ЦПВ (целевой приоритет воспитания) №	Электронные (цифровые) образовательные ресурсы
<b>ОБУЧЕНИЕ ГРАМОТЕ</b>						
<b>Раздел 1. Развитие речи</b>						
1.1.	Составление небольших рассказов повествовательного характера по серии сюжетных картинок, материалам собственных игр, занятий, наблюдений	3		Работа с серией сюжетных картинок, выстроенных в правильной последовательности: анализ изображённых событий, обсуждение сюжета, составление устного рассказа с опорой на картинки; Совместная работа по составлению небольших рассказов описательного характера (например, описание как результат совместных наблюдений, описание модели звукового	1,2,3,4,5	<a href="https://infourok.ru/prezentaciya-sostavlenie-rasskaza-po-serii-syuzhetnih-kartinok-klass-2836236.html">https://infourok.ru/prezentaciya-sostavlenie-rasskaza-po-serii-syuzhetnih-kartinok-klass-2836236.html</a>
Итого по разделу		3				
<b>Раздел 2. Фонетика</b>						
2.1.	Звуки речи. Интонационное выделение звука в слове. Определение частотного звука в стихотворении. Называние слов с заданным звуком. Дифференциация	4		Упражнение: подбор слов с заданным звуком; Игра «Живые звуки»: моделирование звукового состава слова в игровых ситуациях;	1,2,3,4,5	<a href="https://infourok.ru/urok-po-obucheniyu-gramote-klass-dobukvarniy-period-na-temu-zvuki-v-slovah-intonacionnoe-">https://infourok.ru/urok-po-obucheniyu-gramote-klass-dobukvarniy-period-na-temu-zvuki-v-slovah-intonacionnoe-</a>
2.2.	Установление последовательности звуков в слове и количества звуков. Сопоставление слов, различающихся одним или несколькими звуками. Звуковой	4		Работа с моделью: выбрать нужную модель в зависимости от места заданного звука в слове (начало, середина, конец слова);	1,2,3,4,5	<a href="https://infourok.ru/prezentaciya-na-temu-metodika-oznakomleniya-detey-so-zvukovim-stroeniem-slova-">https://infourok.ru/prezentaciya-na-temu-metodika-oznakomleniya-detey-so-zvukovim-stroeniem-slova-</a>

2.3.	Особенность гласных звуков. Особенность согласных звуков. Различение гласных и согласных звуков. Определение места ударения. Различение гласных ударных и	5		Учебный диалог «Чем гласные звуки отличаются по произношению от согласных звуков?»; как результат участия в диалоге: различение гласных и согласных	1,2,3,4,5	<a href="https://resh.edu.ru/subject/lesson/3614/conspect/188555/">https://resh.edu.ru/subject/lesson/3614/conspect/188555/</a>
2.4.	Твёрдость и мягкость согласных звуков как смысловозначительная функция. Различение твёрдых и мягких	5		Игровое упражнение «Назови братца» (парный по твёрдости —мягкости звук);	1,2,3,4,5	<a href="https://infourok.ru/prezentaciya-porusskomu-yazyku-na-temu-tvyordye-">https://infourok.ru/prezentaciya-porusskomu-yazyku-na-temu-tvyordye-</a>
2.5.	Дифференциация парных по твёрдости —мягкости согласных звуков. Дифференциация парных по звонкости —	4		Комментированное выполнение задания: группировка звуков по заданному основанию (например, твёрдые —	1,2,3,4,5	<a href="https://infourok.ru/prezentaciya-porusskomu-yazyku-na-temu-parnye-i-neparnye-po-">https://infourok.ru/prezentaciya-porusskomu-yazyku-na-temu-parnye-i-neparnye-po-</a>
2.6.	Слог как минимальная произносительная единица. Слоγοобразующая функция гласных	5		Работа в группах: объединять слова по количеству слогов в слове и месту ударения;	1,2,3,4,5	<a href="https://infourok.ru/prezentaciya-porusskomu-yazyku-na-temu-slog-kak-">https://infourok.ru/prezentaciya-porusskomu-yazyku-na-temu-slog-kak-</a>
Итого по разделу		27				
<b>Раздел 3. Письмо. Орфография и пунктуация</b>						
3.1.	Развитие мелкой моторики пальцев и движения руки. Развитие умения ориентироваться на пространстве листа в тетради и на пространстве классной доски. Усвоение	6		Практическая работа: контролировать правильность написания буквы, сравнивать свои буквы с предложенным образцом; Упражнение: запись под диктовку слов и предложений, состоящих	1,2,3,4,5	<a href="https://infourok.ru/prezentaciya-na-temu-gigienicheskie-pravila-pisma-1-klass-4610582.html">https://infourok.ru/prezentaciya-na-temu-gigienicheskie-pravila-pisma-1-klass-4610582.html</a>
3.2.	Анализ начертаний письменных заглавных и строчных букв. Создание единства звука, зрительного образа обозначающего его буквы и двигательного образа этой буквы. Овладение начертанием	5		Упражнение: запись письменными буквами слова/предложения/короткого текста, написанного печатными буквами;	1,2,3,4,5	<a href="https://infourok.ru/prezentaciya-metodicheskoy-razrabotki-po-razdelu-programmi-obuchenie-gramote-pismo-graficheskij-navik-">https://infourok.ru/prezentaciya-metodicheskoy-razrabotki-po-razdelu-programmi-obuchenie-gramote-pismo-graficheskij-navik-</a>
3.3.	Письмо букв, буквосочетаний, слогов, слов, предложений с соблюдением гигиенических норм. Овладение разборчивым	6		Практическая работа: контролировать правильность написания буквы, сравнивать свои буквы с предложенным образцом; Практическая работа: списывание	1,2,3,4,5	<a href="https://infourok.ru/urok-pisma-v-1-klasse-po-teme-pismo-bukv-bukvosochetanijslogov-slov-predlozhenij-s-soblyudeniem-">https://infourok.ru/urok-pisma-v-1-klasse-po-teme-pismo-bukv-bukvosochetanijslogov-slov-predlozhenij-s-soblyudeniem-</a>

3.4.	Письмо под диктовку слов и предложений, написание которых не расходится с их произношением	б		Упражнение: запись под диктовку слов и предложений, состоящих из трёх — пяти слов со звуками в сильной позиции;	1,2,3,4,5	<a href="https://infourok.ru/urok-pisma-v-klassepismo-pod-diktovku-slov-predlozheniy-">https://infourok.ru/urok-pisma-v-klassepismo-pod-diktovku-slov-predlozheniy-</a>
3.5.	Усвоение приёмов последовательности правильного списывания текста	б		Практическая работа: списывание слов/предложений в соответствии с заданным алгоритмом	1,2,3,4,5	<a href="https://infourok.ru/prezentaciya-k-uroku-russkogo-yazika-v-klasse-vazik-kak-">https://infourok.ru/prezentaciya-k-uroku-russkogo-yazika-v-klasse-vazik-kak-</a>
3.6.	Понимание функции небуквенных графических средств: пробела между словами, знака переноса	б		Обсуждение проблемной ситуации «Что делать, если строка заканчивается, а слово не входит?», введение знака переноса, сообщение	1,2,3,4,5	<a href="https://infourok.ru/urok-pisma-v-1-klasse-po-teme-pismo-bukv-bukvosochetanijslogov-slov-">https://infourok.ru/urok-pisma-v-1-klasse-po-teme-pismo-bukv-bukvosochetanijslogov-slov-</a>
3.7.	Знакомство с правилами правописания и их применением: раздельное написание	б		Упражнение: запись предложения, составленного из набора слов, с правильным оформлением	1,2,3,4,5	<a href="https://infourok.ru/prezentaciya-k-uroku-po-russkomu-yaziku-v-klasse-">https://infourok.ru/prezentaciya-k-uroku-po-russkomu-yaziku-v-klasse-</a>
3.8.	Знакомство с правилами правописания и их применением: обозначение гласных после шипящих в	б		Практическая работа: списывание и запись под диктовку с применением изученных правил;	1,2,3,4,5	<a href="https://infourok.ru/prezentaciya-po-russkomu-yazyku-na-temu-pravopisanie-glasnyh-posle-">https://infourok.ru/prezentaciya-po-russkomu-yazyku-na-temu-pravopisanie-glasnyh-posle-</a>
3.9.	Знакомство с правилами правописания и их применением: <b>ча, ща, чу, шу</b>	б		Практическая работа: списывание и запись под диктовку с применением изученных правил;	1,2,3,4,5	<a href="https://infourok.ru/prezentaciya-k-uroku-russkogo-yazika-v-klasse-na-temu-">https://infourok.ru/prezentaciya-k-uroku-russkogo-yazika-v-klasse-na-temu-</a>
3.10.	Знакомство с правилами правописания и их применением: прописная буква в	б		Комментированная запись предложений с обязательным объяснением случаев употребления заглавной	1,2,3,4,5	<a href="https://infourok.ru/prezentaciya-zaglavnaya-bukva-v-imenah-sobstvennyh-">https://infourok.ru/prezentaciya-zaglavnaya-bukva-v-imenah-sobstvennyh-</a>
3.11.	Знакомство с правилами правописания и их применением: перенос слов по слогам без стечения согласных	б		Упражнение: запись предложения, составленного из набора слов, с правильным оформлением начала и конца предложения, с соблюдением пробелов	1,2,3,4,5	<a href="https://infourok.ru/prezentaciya-po-russkomu-yazyku-na-temuperenos-slov-1-klass-4047130.html">https://infourok.ru/prezentaciya-po-russkomu-yazyku-na-temuperenos-slov-1-klass-4047130.html</a>
3.12.	Знакомство с правилами правописания и их применением: знаки препинания в конце	б		Практическая работа: списывание и запись под диктовку с применением изученных правил;	1,2,3,4,5	<a href="https://resh.edu.ru/subject/lesson/6414/conspect/188735/">https://resh.edu.ru/subject/lesson/6414/conspect/188735/</a>
Итого по разделу		70				
<b>СИСТЕМАТИЧЕСКИЙ КУРС</b>						

Раздел 1. Общие сведения о языке						
1.1.	Язык как основное средство человеческого общения. Осознание целей и ситуаций общения	1		Рассказ учителя на тему «Язык — средство общения людей»;	1,2,3,4,5	<a href="https://infourok.ru/prezentaciya-k-uroku-russkogo-yazyka-v-klasse-yazik-kak-sredstvo-obscheniya-poryadok-davaniya-1">https://infourok.ru/prezentaciya-k-uroku-russkogo-yazyka-v-klasse-yazik-kak-sredstvo-obscheniya-poryadok-davaniya-1</a>
Итого по разделу		1				
Раздел 2. Фонетика						
2.1.	Звуки речи. Гласные и согласные звуки, их различие. Ударение в слове. Гласные ударные и безударные. Твёрдые и мягкие согласные звуки, их различие	2		Беседа «Что мы знаем о звуках русского языка», в ходе которой актуализируются знания, приобретённые в период обучения грамоте; Дифференцированное задание: установление основания для сравнения звуков;	1,2,3,4,5	<a href="https://resh.edu.ru/subject/lesson/3614/conspect/188555/">https://resh.edu.ru/subject/lesson/3614/conspect/188555/</a>
2.2.	Звонкие и глухие согласные звуки, их различие. Согласный звук [й'] и гласный звук [и]. Шипящие [ж], [ш], [ч], [щ].	1		Игровое упражнение «Придумай слово с заданным звуком»; Упражнение: характеризовать (устно) звуки по заданным признакам;	1,2,3,4,5	<a href="https://resh.edu.ru/subject/lesson/4386/conspect/289408/">https://resh.edu.ru/subject/lesson/4386/conspect/289408/</a>
2.3.	Слог. Определение количества слогов в слове. Ударный слог. Деление слов на слоги (простые случаи, без стечения согласных)	1		Работа в парах: группировка звуков по заданному основанию;	1,2,3,4,5	<a href="https://infourok.ru/prezentaciya-po-russkomu-yazyku-na-temu-delenie-slov-na-slogi-udarenie-1-klass-1">https://infourok.ru/prezentaciya-po-russkomu-yazyku-na-temu-delenie-slov-na-slogi-udarenie-1-klass-1</a>
Итого по разделу		4				
Раздел 3. Графика						
3.1.	Звук и буква. Различение звуков и букв. Обозначение на письме твёрдости согласных звуков буквами <i>а, о, у, ы,</i>	1		Беседа о функциях ь (разделительный и показатель мягкости предшествующего согласного);	1,2,3,4,5	<a href="https://resh.edu.ru/subject/lesson/6415/main/120021/">https://resh.edu.ru/subject/lesson/6415/main/120021/</a>
3.2.	Установление соотношения звукового и буквенного состава слова в словах типа стол, конь.	1		Учебный диалог «Сравниваем звуковой и буквенный состав слов», в ходе диалога формулируются выводы о возможных соотношениях звукового и буквенного состава слов;	1,2,3,4,5	<a href="https://nsportal.ru/nachalnaya-shkola/russkii-yazyk/2016/04/12/prezentatsiya-k-uroku-russkogo-yazyka-1-klass-osvoenie">https://nsportal.ru/nachalnaya-shkola/russkii-yazyk/2016/04/12/prezentatsiya-k-uroku-russkogo-yazyka-1-klass-osvoenie</a>

3.3.	Использование небуквенных графических средств: пробела между словами, знака переноса.	1		Работа в парах: нахождение в тексте слов с заданными характеристиками звукового и слогового состава слова;	1,2,3,4,5	<a href="https://infourok.ru/urok-pisma-v-1-klasse-po-teme-pismo-bukv-bukvosochetanijslogov-slovpredlozhenijs-soblyudeniem-gigienicheskikh-norm-ponimanie-f-4664986.html">https://infourok.ru/urok-pisma-v-1-klasse-po-teme-pismo-bukv-bukvosochetanijslogov-slovpredlozhenijs-soblyudeniem-gigienicheskikh-norm-ponimanie-f-4664986.html</a>
3.4.	Русский алфавит: правильное название букв, знание их последовательности. Использование алфавита для упорядочения списка слов	1		Игра-соревнование «Повтори алфавит»; Совместное выполнение упражнения «Запиши слова по алфавиту»;	1,2,3,4,5	<a href="https://resh.edu.ru/subject/lesson/6218/conspect/188509/">https://resh.edu.ru/subject/lesson/6218/conspect/188509/</a>
Итого по разделу		4				
<b>Раздел 4. Лексика и морфология</b>						
4.1.	Слово как единица языка (ознакомление).	4		Учебный диалог «На какие вопросы могут отвечать слова?»;	1,2,3,4,5	<a href="https://infourok.ru/prezentaciya-po-russkomu-yazyku-na-temu-slovo-edinica-rechi-1-klass-5000971.html">https://infourok.ru/prezentaciya-po-russkomu-yazyku-na-temu-slovo-edinica-rechi-1-klass-5000971.html</a>
4.2.	Слово как название предмета, признака предмета, действия предмета (ознакомление).	4		Наблюдение за словами, отвечающими на вопросы «кто?», «что?»; Совместное выполнение группировки слов по заданному признаку: отвечают на вопрос «что?» / отвечают на вопрос «кто?»; Наблюдение за словами, отвечающими на вопросы «какой?», «какая?»;	1,2,3,4,5	<a href="https://infourok.ru/prezentaciya-po-russkomu-yazyku-na-temu-slova-nazvaniya-predmetov-priznakov-predmetov-dejstvij-predmetov-1-klass-4047044.html">https://infourok.ru/prezentaciya-po-russkomu-yazyku-na-temu-slova-nazvaniya-predmetov-priznakov-predmetov-dejstvij-predmetov-1-klass-4047044.html</a>
4.3.	Выявление слов, значение которых требует уточнения	4		Комментированное выполнение задания: нахождение в тексте слов по заданным основаниям, например поиск слов, отвечающих на вопрос «какая?»;	1,2,3,4,5	<a href="https://infourok.ru/prezentaciya-po-russkomu-yazyku-1-klass-po-teme-recheyaya-situaciya-utochnenie-znacheniva-">https://infourok.ru/prezentaciya-po-russkomu-yazyku-1-klass-po-teme-recheyaya-situaciya-utochnenie-znacheniva-</a>
Итого по разделу		12				

Раздел 5. Синтаксис						
5.1.	Предложение как единица языка (ознакомление). Слово, предложение (наблюдение над сходством и различием).	2		Совместная работа: составление предложения из набора слов;	1,2,3,4,5	<a href="https://infourok.ru/prezentaciya-slovo-i-predlozhenie-klass-shkola-rossii-">https://infourok.ru/prezentaciya-slovo-i-predlozhenie-klass-shkola-rossii-</a>
5.2.	Установление связи слов в предложении при помощи смысловых вопросов.	1		Работа в группах: восстановление предложения в процессе выбора нужной формы слова, данного в скобках;	1,2,3,4,5	<a href="https://infourok.ru/prezentaciya-svyaz-slov-v-predlozhenii-1-klass-5120615.html">https://infourok.ru/prezentaciya-svyaz-slov-v-predlozhenii-1-klass-5120615.html</a>
5.3.	Восстановление деформированных предложений.	1		Работа в группах: восстановление предложения в процессе выбора нужной формы слова, данного в скобках;	1,2,3,4,5	<a href="https://infourok.ru/prezentaciya-porusskomu-yaziku-vosstanovlenie-deformirovannogo-teksta-klass-3732694.html">https://infourok.ru/prezentaciya-porusskomu-yaziku-vosstanovlenie-deformirovannogo-teksta-klass-3732694.html</a>
5.4.	Составление предложений из наборов форм слов	1		Работа в группах: восстановление предложения в процессе выбора нужной формы слова, данного в скобках;	1,2,3,4,5	<a href="https://infourok.ru/prezentaciya-natemu-sostavlenie-predlozhenij-iz-slov-1-klass-4718227.html">https://infourok.ru/prezentaciya-natemu-sostavlenie-predlozhenij-iz-slov-1-klass-4718227.html</a>
Итого по разделу		5				
Раздел 6. Орфография и пунктуация						
6.1.	Ознакомление правилами правописания и их применение: - раздельное написание слов в предложении; - прописная буква в начале предложения и в именах собственных: в именах и фамилиях людей, кличках животных; - перенос слов (без учёта	10		Упражнение: запись слов с делением для переноса; Орфографический тренинг: отработка правописания сочетаний жи, ши, ча, ща, чу, шу, осуществление самоконтроля при использовании правил; Наблюдение за	1,2,3,4,5	<a href="https://resh.edu.ru/subject/lesson/3742/conspect/179530/">https://resh.edu.ru/subject/lesson/3742/conspect/179530/</a>
6.2.	Усвоение алгоритма списывания текста	4		Орфографический тренинг правильности и аккуратности списывания;	1,2,3,4,5	<a href="https://infourok.ru/prezentaciya-porusskomu-yaziku-obuchenie-gramote-natemualgoritm">https://infourok.ru/prezentaciya-porusskomu-yaziku-obuchenie-gramote-natemualgoritm</a>
Итого по разделу		14				
Раздел 7. Развитие речи						

7.1.	Речь как основная форма общения между людьми	2		Учебный диалог, в ходе которого обсуждаются ситуации общения, в которых выражается просьба, обосновывается выбор слов речевого этикета, соответствующих ситуации выражения просьбы; Моделирование речевой ситуации вежливого отказа с использованием опорных слов;	1,2,3,4,5	<a href="https://resh.edu.ru/subject/lesson/3581/conspect/179686/">https://resh.edu.ru/subject/lesson/3581/conspect/179686/</a>
7.2.	Текст как единица речи (ознакомление).	2		Работа в группах: оценивание дидактического текста с точки зрения наличия/отсутствия необходимых элементов речевого этикета в описанных в тексте ситуациях	1,2,3,4,5	<a href="https://resh.edu.ru/subject/lesson/6422/c">https://resh.edu.ru/subject/lesson/6422/c</a>
7.3.	Осознание ситуации общения: с какой целью, с кем и где происходит общение.	2		Комментированное выполнение задания: выбор из предложенного набора этикетных слов, соответствующих заданным ситуациям общения;	1,2,3,4,5	<a href="https://infourok.ru/prezentaciya-po-russkomu">https://infourok.ru/prezentaciya-po-russkomu</a>
7.4.	Ситуации устного общения (чтение диалогов по ролям, просмотр видеоматериалов, прослушивание аудиозаписи).	2		Творческое задание: придумать ситуации общения, в которых могут быть употреблены предложенные этикетные слова;	1,2,3,4,5	<a href="https://infourok.ru/prezentaciya-po-russko">https://infourok.ru/prezentaciya-po-russko</a>
7.5.	Овладение нормами речевого этикета в ситуациях учебного и бытового общения (приветствие, прощание, извинение, благодарность,	2		Работа в группах: оценивание дидактического текста с точки зрения наличия/отсутствия необходимых	1,2,3,4,5	<a href="https://infourok.ru/prezentaciya-po-russko">https://infourok.ru/prezentaciya-po-russko</a>
Итого по разделу:		10				
Резервное время		15				
<b>ОБЩЕЕ КОЛИЧЕСТВО</b>		<b>165</b>				

## ТЕМАТИЧЕСКОЕ ПЛАНИРОВАНИЕ 2 КЛАСС

№ п/п	Наименование разделов и тем программы	Количество часов	Оценочные процедуры	Виды деятельности	ЦП (приоритет воспитания)	Электронные (цифровые) образовательные ресурсы
					В (№)	



Раздел 1. Общие сведения о языке						
1.1.	Язык как основное средство человеческого общения и явление национальной культуры. Многообразие языкового пространства России и мира (первоначальные представления).	0.5		Рассказ учителя на тему «Язык — средство общения людей и явление культуры»; Учебный диалог «Как язык помогает понять историю и культуру народа?»;	1,2,3,4,5	<a href="https://infourok.ru/">https://infourok.ru/</a> <a href="https://nsportal.ru">https://nsportal.ru</a> <a href="https://resh.edu.ru">https://resh.edu.ru</a>
1.2.	Знакомство различными методами познания языка: наблюдение, анализ	0.5		Рассказ учителя на тему «Язык — средство общения людей и явление культуры»; Учебный диалог «Как язык помогает понять историю и культуру народа?»;	1,2,3,4,5	<a href="https://resh.edu.ru">https://resh.edu.ru</a>
Итого по разделу:		1				
Раздел 2. Фонетика и графика						
2.1.	Повторение изученного в 1 классе: смысловоразличительная функция звуков; различие звуков и букв; различие ударных и безударных гласных звуков, твёрдых и мягких согласных звуков, звонких и глухих согласных звуков; шипящие согласные звуки [ж], [ш], [ч'], [щ']; обозначение на письме твёрдости и мягкости согласных звуков, функции букв е, ё, ю, я; согласный звук [й'] и гласный звук [и].	1		Работа со схемой «Звуки русского языка», характеристика звуков речи с опорой на схему; Дидактическая игра «Определи звук по его характеристике»; Практическая работа, в ходе которой необходимо дать характеристику нескольким звукам (гласные ударные/безударные; согласные твёрдые/мягкие, звонкие/глухие);	1,2,3,4,5	<a href="https://infourok.ru/">https://infourok.ru/</a>
2.2.	Парные и непарные по твёрдости — мягкости согласные звуки. Парные и непарные по звонкости — глухости согласные звуки. Качественная характеристика звука: гласный — согласный; гласный ударный — безударный; согласный твёрдый — мягкий, парный —	1		Работа в парах: соотнесение звука (выбирая из ряда предложенных) и его качественной характеристики; Комментированное выполнение задания: группировка звуков по заданному основанию; Работа с рисунками (и́рис — ири́с, за́мок — замо́к, а́тлас — атла́с): наблюдение за смысловоразличительной	1,2,3,4,5	<a href="https://resh.edu.ru">https://resh.edu.ru</a>

	непарный; согласный звонкий — глухой, парный — непарный.			функцией ударения. Обсуждение различия в значении слов;		
2.3.	Функции Ъ: показатель мягкости предшествующего согласного в конце и в середине слова; разделительный. Использование на письме разделительных Ъ и Ь.	1		Игра-соревнование «Приведи пример звука» (в ходе игры необходимо приводить примеры гласных звуков, твёрдых/ мягких, звонких/глухих согласных; парных и непарных по твёрдости — мягкости согласных звуков; парных и непарных по звонкости — глухости согласных звуков); Дифференцированное задание: классифицировать звуки русского языка по значимым основаниям; Работа в парах: соотнесение звука (выбирая из ряда предложенных) и его качественной характеристики;	1,2,3,4,5	<a href="https://infourok.ru/">https://infourok.ru/</a> <a href="https://nsportal.ru">https://nsportal.ru</a>
2.4.	Установление соотношения звукового и буквенного состава в словах с буквами е, ё, ю, я (в начале слова и после гласных).	1		Работа со схемой «Звуки русского языка», характеристика звуков речи с опорой на схему; Комментированное выполнение задания: группировка звуков по заданному основанию;	1,2,3,4,5	<a href="https://infourok.ru/">https://infourok.ru/</a>
2.5.	Деление слов на слоги (в том числе при стечении согласных).	1		Игра-соревнование «Приведи пример звука» (в ходе игры необходимо приводить примеры гласных звуков, твёрдых/ мягких, звонких/глухих согласных; парных и непарных по твёрдости — мягкости согласных звуков; парных и непарных по звонкости — глухости согласных звуков); Дифференцированное задание:	1,2,3,4,5	<a href="https://infourok.ru/">https://infourok.ru/</a> <a href="https://resh.edu.ru">https://resh.edu.ru</a>

2.6.	Использование знания алфавита при работе со словарями.	0.5		Дифференцированное задание: классифицировать звуки русского языка по значимым основаниям; Работа в парах: соотнесение звука (выбирая из ряда предложенных) и его качественной характеристики; Комментированное выполнение задания: группировка звуков по заданному основанию;		<a href="https://infourok.ru/">https://infourok.ru/</a> <a href="https://resh.edu.ru">https://resh.edu.ru</a>
2.7.	Использование небуквенных графических средств: пробела между словами, знака переноса, абзаца (красной строки), пунктуационных знаков (в пределах изученного)	0.5		Наблюдение за языковым материалом с целью определения функций ь: показатель мягкости предшествующего согласного в конце и в середине слова или разделительный; Практическая работа: характеристика функций ь (разделительный и показатель мягкости предшествующего согласного) в предложенных словах;	1,2,3,4,5	<a href="https://nsportal.ru">https://nsportal.ru</a> <a href="https://resh.edu.ru">https://resh.edu.ru</a>
Итого по разделу:		6				
<b>Раздел 3. Лексика</b>						
3.1.	Понимание слова как единства звучания и значения. Лексическое значение слова (общее представление).	3		Работа с рисунками: объяснять значение слова с опорой на рисунок и систему вопросов; Дидактическая игра «Угадай, какое это слово» (в ходе игры нужно опознавать слова по их лексическим значениям);	1,2,3,4,5	<a href="https://infourok.ru/">https://infourok.ru/</a>
3.2.	Выявление слов, значение которых требует уточнения. Определение значения слова по тексту или уточнение значения с помощью толкового словаря.	3		Работа в парах: один ученик читает значение слова из толкового словаря в учебнике, второй отгадывает это слово, потом меняются ролями; Творческое задание: составить кроссворд, часть слов объяснить с помощью рисунков, часть слов — с помощью лексического значения слова;	1,2,3,4,5	<a href="https://infourok.ru/">https://infourok.ru/</a>
3.3.	Однозначные и многозначные слова (простые случаи, наблюдение)	2		Работа с рисунками: объяснять значение слова с опорой на рисунок и систему вопросов; Дидактическая игра «Угадай, какое это слово» (в ходе игры нужно опознавать слова по их лексическим значениям); Работа в группах: наблюдение	1,2,3,4,5	<a href="https://infourok.ru/">https://infourok.ru/</a> <a href="https://resh.edu.ru">https://resh.edu.ru</a>

				за значением слов в тексте, установление значения слова с опорой на текст;		
3.4.	Наблюдение за использованием в речи синонимов, антонимов	2		Работа с рисунками: объяснять значение слова с опорой на рисунок и систему вопросов; Дидактическая игра «Угадай, какое это слово» (в ходе игры нужно опознавать слова по их лексическим значениям);	1,2,3,4,5	<a href="https://nsportal.ru">https://nsportal.ru</a> <a href="https://resh.edu.ru">https://resh.edu.ru</a>
Итого по разделу:		10				
<b>Раздел 4. Состав слова (морфемика)</b>						
4.1.	Корень как обязательная часть слова. Однокоренные (родственные) слова. Признаки однокоренных (родственных) слов. Различение однокоренных слов и синонимов, однокоренных слов и слов с омонимичными корнями. Выделение в словах корня (простые случаи)	6		Наблюдение за языковым материалом и рисунками: сопоставление значений нескольких родственных слов с опорой на собственный речевой опыт и рисунки, высказывание предположений о сходстве и различии в значениях слов, выявление слова, с помощью которого можно объяснить значение всех родственных слов; Объяснение учителем приёма развёрнутого толкования слова как способа определения связи значений родственных слов.	1,2,3,4,5	<a href="https://infourok.ru/">https://infourok.ru/</a> <a href="https://nsportal.ru">https://nsportal.ru</a>
4.2.	Окончание как изменяемая часть слова. Изменение формы слова с помощью окончания. Различение изменяемых и неизменяемых слов	4		Наблюдение за языковым материалом и рисунками: сопоставление значений нескольких родственных слов с опорой на собственный речевой опыт и рисунки, высказывание предположений о сходстве и различии в значениях слов, выявление слова, с помощью которого можно объяснить значение всех родственных слов; Объяснение учителем приёма развёрнутого толкования слова как способа определения связи значений родственных слов. Работа с понятиями «корень», «однокоренные слова»: анализ предложенных в учебнике определений;	1,2,3,4,5	<a href="https://nsportal.ru">https://nsportal.ru</a> <a href="https://resh.edu.ru">https://resh.edu.ru</a>

4.3.	Суффикс как часть слова (наблюдение). Приставка как часть слова (наблюдение)	4		Совместное составление алгоритма выделения корня; Использование составленного алгоритма при решении практических задач по выделению корня; Самостоятельная работа: находить среди предложенного набора слов слова с заданным корнем;	1,2,3,4,5	<a href="https://resh.edu.ru">https://resh.edu.ru</a>
Итого по разделу:		14				
<b>Раздел 5. Морфология</b>						
5.1.	Имя существительное (ознакомление): общее значение, вопросы («кто?», «что?»), употребление в речи	3		Наблюдение за предложенным набором слов: что обозначают, на какой вопрос отвечают, формулирование вывода, введение понятия «имя существительное»; Работа в парах: распределение имён существительных на две группы в зависимости от того, на какой вопрос отвечают: «что?» или «кто?»;	1,2,3,4,5	<a href="https://infourok.ru/">https://infourok.ru/</a> <a href="https://nsportal.ru">https://nsportal.ru</a>
5.2.	Глагол (ознакомление): общее значение, вопросы («что делать?», «что сделать?» и др.), употребление в речи	6		Упражнение: распределение глаголов на две группы в зависимости от того, на какой вопрос отвечают: «что делать?» или «что сделать?»; Наблюдение за лексическим значением глаголов. Дифференцированное задание: группировка глаголов в зависимости от того, называют они движение или чувства; Практическая работа: выписать из набора слов только глаголы; Работа в парах: нахождение в тексте глаголов;	1,2,3,4,5	<a href="https://infourok.ru/">https://infourok.ru/</a> <a href="https://resh.edu.ru">https://resh.edu.ru</a>
5.3.	Имя прилагательное (ознакомление): общее значение, вопросы («какой?», «какая?», «какое?», «какие?»), употребление в речи	5		Работа в парах: распределение имён прилагательных на три группы в зависимости от того, на какой вопрос отвечают: «какой?», «какое?», «какая?»; Наблюдение за лексическим значением имён прилагательных; Дифференцированное задание: выявление общего признака группы имён прилагательных; Практическая работа: выписывание из текста имён прилагательных;	1,2,3,4,5	<a href="https://nsportal.ru">https://nsportal.ru</a> <a href="https://resh.edu.ru">https://resh.edu.ru</a>

5.4.	Предлог. Отличие предлогов от приставок. Наиболее распространённые предлоги: <b>в, на, из, без, над, до, у, о, об</b> и др.	5		Учебный диалог «Чем похожи и чем различаются предлоги и приставки?»; Совместное составление алгоритма различения приставок и предлогов; Списывание предложений с раскрытием скобок на основе применения алгоритма различения предлогов и приставок;	1,2,3,4,5	<a href="https://resh.edu.ru">https://resh.edu.ru</a>
Итого по разделу:		19				
<b>Раздел 6. Синтаксис</b>						
6.1.	Порядок слов в предложении; связь слов в предложении (повторение). Предложение как единица языка.	2		Обсуждение проблемного вопроса «Чем различаются предложение и „не предложение“?»; Наблюдение за связью слов в предложении;	1,2,3,4,5	<a href="https://infourok.ru/">https://infourok.ru/</a> <a href="https://nsportal.ru">https://nsportal.ru</a>
6.2.	Предложение и слово. Отличие предложения от слова. Наблюдение за выделением в устной речи одного из слов предложения (логическое ударение)	3		Упражнение: запись предложений с употреблением слов в предложениях в нужной форме (с опорой на собственный речевой опыт); Работа в парах: составление предложений из набора слов; Работа с рисунками и подписями к рисункам (предложения различаются по цели высказывания, например: «Снег идёт. Снег идёт? Снег, иди!»): сравнение ситуаций, изображённых на рисунке, формулирование вывода о целях, которыми произносятся предложения;	1,2,3,4,5	<a href="https://infourok.ru/">https://infourok.ru/</a> <a href="https://nsportal.ru">https://nsportal.ru</a>
6.3.	Виды предложений по цели высказывания: повествовательные, вопросительные, побудительные предложения.	1		Учебный диалог «Как соотносятся знаки препинания в конце предложения с целевой установкой предложения?»; Составление таблицы «Виды предложений по цели высказывания», подбор примеров; Работа с рисунками и подписями к рисункам (предложения различаются по эмоциональной окраске, например: «Ландыши расцвели. Ландыши расцвели!»): сравнение ситуаций, изображённых на рисунках, наблюдение за интонационным оформлением предложений;	1,2,3,4,5	<a href="https://infourok.ru/">https://infourok.ru/</a> <a href="https://resh.edu.ru">https://resh.edu.ru</a>

6.4.	Виды предложений по эмоциональной окраске (по интонации): восклицательные и невосклицательные предложения	2		Составление таблицы «Виды предложений по цели высказывания», подбор примеров; Работа с рисунками и подписями к рисункам (предложения различаются по эмоциональной окраске, например: «Ландыши расцвели. Ландыши расцвели!»): сравнение ситуаций, изображённых на рисунках, наблюдение за интонационным оформлением предложений; Работа в парах: сопоставление предложений, различающихся по эмоциональной окраске, произношение предложений с соответствующей интонацией; Практическая работа: выбирать из текста предложения по заданным признакам;	1,2,3,4,5	<a href="https://infourok.ru/">https://infourok.ru/</a> <a href="https://resh.edu.ru">https://resh.edu.ru</a>
Итого по разделу:		8				
<b>Раздел 7. Орфография и пунктуация</b>						
7.1.	Повторение правил правописания, изученных в 1 классе: прописная буква в начале предложения и в именах собственных (имена, фамилии, клички животных); знаки препинания в конце предложения; перенос слов со строки на строку (без учёта морфемного членения слова); гласные после шипящих в сочетаниях <b>жи, ши</b> (в положении под ударением),	12	Диктант	Учебный диалог «Как использовать алгоритм порядка действий при списывании?»; Комментированное письмо: объяснение различия в звуко-буквенном составе записываемых слов; Упражнения на закрепление правила написания сочетаний жи, ши, ча, ша, чу, шу; чк, чн. Взаимопроверка. Осуществление самоконтроля использования правила;	1,2,3,4,5	<a href="https://infourok.ru/">https://infourok.ru/</a> <a href="https://nsportal.ru">https://nsportal.ru</a>

	ча, ша, чу, шу; сочетания чк, чн.					
7.2.	Формирование орфографической зоркости: осознание места возможного возникновения орфографической ошибки.	8		Наблюдение за языковым материалом: формулирование на основе анализа предложенного материала ответа на вопрос, связанный с правилом переноса слов, уточнение правила переноса слов (буквы й, ь, ъ); Работа с таблицей (в одном столбце слова разделены по слогам, в другом столбце эти же слова разделены для переноса): сопоставление различия деления слов на слоги и для переноса, объяснение разницы; Практическая работа: запись слов с делением для переноса, осуществление самоконтроля при делении слов для переноса;	1,2,3,4,5	<a href="https://infourok.ru/">https://infourok.ru/</a> <a href="https://resh.edu.ru">https://resh.edu.ru</a>
7.3.	Понятие орфограммы.	2		Работа в парах: объяснять допущенные ошибки в делении слов для переноса; Самоконтроль: проверка своих письменных работ по другим предметам с целью исправления возможных ошибок на применение правила переноса слов; Практическая работа: запись предложений с использованием правила написания собственных имён существительных;	1,2,3,4,5	<a href="https://infourok.ru/">https://infourok.ru/</a> <a href="https://resh.edu.ru">https://resh.edu.ru</a>
7.4.	Использование различных способов решения орфографической задачи в зависимости от места орфограммы в слове.	10		Работа в парах: ответы на вопросы, в которых обязательно нужно будет применить правило написания собственных имён существительных; Творческое задание: написать текст, в котором встретится не менее шести имён собственных; Наблюдение за языковым материалом (слова с безударными гласными в корне слова или слова с парными по звонкости — глухости согласными на конце слова): знакомство с понятием «орфограмма»;	1,2,3,4,5	<a href="https://infourok.ru/">https://infourok.ru/</a> <a href="https://nsportal.ru">https://nsportal.ru</a>



7.5.	Использование орфографического словаря учебника для определения (уточнения) написания слова.	2		Упражнение: нахождение и фиксация орфограммы «Проверяемые безударные гласные в корне слова»; Работа в парах: выявление в ряду родственных слов нескольких проверочных слов;	1,2,3,4,5	<a href="https://infourok.ru/">https://infourok.ru/</a> <a href="https://resh.edu.ru">https://resh.edu.ru</a>
7.6.	Контроль и самоконтроль при проверке собственных и предложенных текстов.	2		Совместное создание алгоритма проверки орфограммы «Парные по звонкости — глухости согласные в корне слова»; Работа в парах: выбор слов по заданному основанию (поиск слов, в которых необходимо проверить парный по звонкости — глухости согласный);	1,2,3,4,5	<a href="https://infourok.ru/">https://infourok.ru/</a> <a href="https://resh.edu.ru">https://resh.edu.ru</a>
7.7.	Ознакомление с правилами правописания и их применение: - разделительный мягкий знак; - сочетания <b>чт, щн, нч</b> ; - проверяемые безударные гласные в корне слова; - парные звонкие и глухие согласные в корне слова; - непроверяемые гласные и согласные (перечень слов в орфографическом словаре учебника); - прописная буква в именах собственных: имена, фамилии, отчества людей, клички животных, географически	14	Контрольная работа	Объяснение учащимся собственных действий при подборе проверочных слов и указание на тип орфограммы; Работа в парах: аргументировать написание в тексте слов с изученными орфограммами; Комментированное письмо при записи слов под диктовку: выявлять наличие в корне слова изучаемых орфограмм, обосновывать способ проверки орфограмм; Самостоятельная работа: находить и фиксировать (графически обозначать) орфограммы;	1,2,3,4,5	<a href="https://nsportal.ru">https://nsportal.ru</a> <a href="https://resh.edu.ru">https://resh.edu.ru</a>

	е названия; - раздельное написание предлогов с именами существитель ными					
Итого по разделу:		50				
<b>Раздел 8. Развитие речи</b>						
8.1.	Выбор языковых средств в соответствии с целями и условиями устного общения для эффективного решения коммуникативной задачи (для ответа на заданный вопрос, для выражения собственного мнения). Овладение основными умениями ведения разговора (начать, поддержать, закончить разговор, привлечь внимание и т. п.). Практическое овладение диалогической формой речи. Соблюдение норм речевого этикета и орфоэпических норм в ситуациях учебного и бытового общения.	5		Учебный диалог, в ходе которого учащиеся учатся определять особенности ситуации общения: цели, задачи, состав участников, место, время, средства коммуникации; Обобщение результатов диалога: сообщение учителя о том, что в ситуации общения важно удерживать цель общения, учитывать, с кем и где происходит общение, поскольку от этих особенностей ситуации зависит выбор языковых средств;	1,2,3,4,5	<a href="https://infourok.ru/">https://infourok.ru/</a> <a href="https://nsportal.ru">https://nsportal.ru</a>
8.2.	Умение договариваться и приходить к общему решению в совместной деятельности при проведении парной и групповой работы	2		Ролевые игры, разыгрывание сценок для отработки умений ведения разговора: начать, поддержать, закончить разговор, привлечь внимание и т. п.; Творческое задание: создание собственных диалогов в ситуациях необходимости начать, поддержать, закончить разговор, привлечь внимание и т. п.;	1,2,3,4,5	<a href="https://infourok.ru/">https://infourok.ru/</a> <a href="https://nsportal.ru">https://nsportal.ru</a>
8.3.	Составление устного рассказа по репродукции картины. Составление устного рассказа по личным наблюдениям и вопросам	2		Ролевая игра, в которую включена отработка этикетных выражений; Самонаблюдение с целью оценить собственную речевую культуру во время	1,2,3,4,5	<a href="https://infourok.ru/">https://infourok.ru/</a> <a href="https://resh.edu.ru">https://resh.edu.ru</a>

				повседневного общения;		
8.4.	Текст. Признаки текста: смысловое единство предложений в тексте; последовательность предложений в тексте; выражение в тексте законченной мысли.	4		Наблюдение за последовательностью предложений в тексте; Самостоятельная работа: восстановление деформированного текста — необходимо определить правильный порядок предложений в тексте; Практическая работа: формулирование основной мысли предложенных текстов;	1,2,3,4,5	<a href="https://infourok.ru/">https://infourok.ru/</a> <a href="https://resh.edu.ru">https://resh.edu.ru</a>
8.5.	Тема текста. Основная мысль. Заглавие текста. Подбор заголовков к предложенным текстам. Последовательность частей текста (абзацев). Корректирование текстов с нарушенным порядком предложений и абзацев. Типы текстов: описание, повествование, рассуждение, их особенности (первичное ознакомление).	8		Устный рассказ об этой картине; Проектное задание «Готовим виртуальную экскурсию по залам Третьяковской галереи»: каждый ученик в классе выбирает одну картину и готовит о ней рассказ, все рассказы соединяются в целостную экскурсию; Проект «Выставка одной картины»: каждую неделю в классе проводится выставка одной картины, картины по очереди подбирают учащиеся класса и готовят устный рассказ о выбранной картине;	1,2,3,4,5	<a href="https://infourok.ru/">https://infourok.ru/</a> <a href="https://nsportal.ru">https://nsportal.ru</a>
8.6.	Знакомство с жанром поздравления.	2		Дифференцированное задание: выделение абзацев в тексте, в котором абзацы не выделены; Обсуждение: как связана основная мысль текста с содержанием каждого абзаца; Практическая работа: формулирование	1,2,3,4,5	<a href="https://nsportal.ru">https://nsportal.ru</a> <a href="https://resh.edu.ru">https://resh.edu.ru</a>

				основной мысли текста и основной мысли каждого абзаца; преобразование основной мысли в предложение;		
8.7.	Понимание текста: развитие умения формулировать простые выводы на основе информации, содержащейся в тексте.	2		Наблюдение за текстом-повествованием и установление его особенностей; Работа в группах: сравнение текстов-повествований с текстами-описаниями; Наблюдение за текстом-рассуждением, установление его особенностей; Учебный диалог «Что важно для составления текста-рассуждения?»;	1,2,3,4,5	<a href="https://infourok.ru/">https://infourok.ru/</a> <a href="https://resh.edu.ru">https://resh.edu.ru</a>
8.8.	Выразительное чтение текста вслух с соблюдением правильной интонации. Подробное изложение повествовательного текста объёмом 30—45 слов с опорой на вопросы	5		Коллективный анализ содержания текста, который предложен как основа для изложения (повествовательный текст объёмом 30—45 слов); Устные ответы на поставленные к тексту вопросы; Устный пересказ текста с опорой на вопросы; Письменное подробное изложение содержания текста с опорой на вопросы; Самопроверка с возможностью корректировки пересказа;	1,2,3,4,5	<a href="https://nsportal.ru">https://nsportal.ru</a> <a href="https://resh.edu.ru">https://resh.edu.ru</a>
Итого по разделу:		30				
Резервное время		32				
<b>ОБЩЕЕ КОЛИЧЕСТВО ЧАСОВ ПО ПРОГРАММЕ</b>		<b>170</b>				

## ТЕМАТИЧЕСКОЕ ПЛАНИРОВАНИЕ 3 КЛАСС

№ п/п	Наименование разделов и тем программы	Количество часов, отводится на освоение	Оценочные процедуры	Виды деятельности	ЦПВ	Электронные (цифровые) образовательные ресурсы
<b>Раздел 1. Сведения о русском языке</b>						
1.1.	Русский язык как государственный язык Российской Федерации. Знакомство с различными методами познания языка:	1		Рассказ-пояснение учителя на тему «Русский язык как государственный язык Российской Федерации»;	1,2,3,4,5	<a href="https://infourok.ru/presentationaciya_kuroku_russkogo_yazyka">https://infourok.ru/presentationaciya_kuroku_russkogo_yazyka</a>
Итого по разделу:		1				
<b>Раздел 2. Фонетика и графика</b>						
2.1.	Повторение: звуки русского языка: гласный/согласный, гласный ударный/безударный, согласный твёрдый/мягкий, парный/непарный, согласный глухой/звонкий, парный/непарный; функции разделительных мягкого и твёрдого знаков, условия	1		Работа в группах: определение соотношения количества звуков и букв в предложенном наборе слов, заполнение таблицы с тремя колонками: количество звуков равно количеству букв, количество звуков меньше количества букв, количество звуков больше количества букв;	1,2,3,4,5	<a href="https://infourok.ru/presentationaciya-porusskomuyaziku-kurokam-poteme-fonetika-2019689.html">https://infourok.ru/presentationaciya-porusskomuyaziku-kurokam-poteme-fonetika-2019689.html</a>
2.2.	Соотношение звукового и буквенного состава в словах с разделительными <b>ь</b> и <b>ъ</b> , в словах с непроизносимыми согласными	0.5		Комментированное выполнение задания, связанного с объяснением различий в звукобуквенном составе слов с разделительными <b>ь</b> и <b>ъ</b> , в словах с непроизносимыми согласными:	1,2,3,4,5	<a href="https://infourok.ru/presentationaciya-porusskomuyaziku-natemu-razdelitelniy-i-znaki-kl">https://infourok.ru/presentationaciya-porusskomuyaziku-natemu-razdelitelniy-i-znaki-kl</a>
2.3.	Использование алфавита при работе со словарями, справочниками, каталогами	0.5		Самостоятельная работа по систематизации информации: записывать предложенный набор слов в алфавитном порядке;	1,2,3,4,5	<a href="https://xn--j1ahfl.xn--p1ai/library/prezentaciya_po teme_russkii">https://xn--j1ahfl.xn--p1ai/library/prezentaciya_po teme_russkii</a>
Итого по разделу:		2				
<b>Раздел 3. Лексика</b>						
3.1.	Повторение: лексическое значение слова.	1		Рассказ учителя «Способы толкования лексического значения слова»;	1,2,3,4,5	<a href="https://infourok.ru/presentationaciya-po">https://infourok.ru/presentationaciya-po</a>

3.2.	Прямое и переносное значение слова (ознакомление).	2		Самостоятельная работа: выписывание значений слов из толкового словаря в учебнике или из толкового словаря на бумажном или электронном носителе;	1,2,3,4,5	<a href="https://infourok.ru/prezentaciya-po-russkomu-yazyku-na-temu-mnogoznachnye-slova-">https://infourok.ru/prezentaciya-po-russkomu-yazyku-na-temu-mnogoznachnye-slova-</a>
3.3.	Устаревшие слова (ознакомление)	2		Работа в парах: соотнесение устаревших слов с их современными синонимами;	1,2,3,4,5	<a href="https://infourok.ru/urok-sprezentaciey-ustarevshie-slova-klasse">https://infourok.ru/urok-sprezentaciey-ustarevshie-slova-klasse</a>

Итого по разделу: 5

#### Раздел 4. Состав слова (морфемика)

4.1.	Повторение: корень как обязательная часть слова; однокоренные (родственные) слова; признаки однокоренных (родственных)	4		Учебный диалог «Чем похожи родственные слова, чем они различаются? Как найти корень слова?»; Наблюдение за группами	1,2,3,4,5	<a href="https://resh.edu.ru/subject/lesson/5313/conspect/185529/">https://resh.edu.ru/subject/lesson/5313/conspect/185529/</a>
4.2.	Однокоренные слова и формы одного и того же слова. Корень, приставка, суффикс — значимые части слова. Нулевое окончание	4	Контроль	Упражнение: выделение корня в предложенных словах с опорой на алгоритм выделения корня; Комментированный анализ текста: поиск в нём родственных	1,2,3,4,5	<a href="https://resh.edu.ru/subject/lesson/4353/conspect/127128/">https://resh.edu.ru/subject/lesson/4353/conspect/127128/</a>

Итого по разделу: 8

5.1.	Части речи. Имя существительное: общее значение, вопросы, употребление в речи.	1		Составление по результатам диалога таблицы «Части речи», по горизонтали в строках таблицы отражены следующие параметры: «Значение», «Вопросы», «Какие признаки не изменяются», «какие признаки изменяются»;	1,2,3,4,5	<a href="https://infourok.ru/prezentaciya-po-russkomu-yazyku-na-temu-imyashush-i-ego-rol-v-rechi-3-klass-5598272.html">https://infourok.ru/prezentaciya-po-russkomu-yazyku-na-temu-imyashush-i-ego-rol-v-rechi-3-klass-5598272.html</a>
5.2.	Имена существительные единственного и множественного числа.	3		Наблюдение за грамматическими признаками имён существительных, соотнесение сделанных выводов с информацией в учебнике;	1,2,3,4,5	<a href="https://infourok.ru/material.html?mid=4120">https://infourok.ru/material.html?mid=4120</a>
5.3.	Имена существительные мужского, женского и среднего рода.	3		Дифференцированное задание: нахождение в ряду имён существительных такого слова, которое по какому-то грамматическому признаку отличается от остальных слов в ряду;	1,2,3,4,5	<a href="https://infourok.ru/konspekt-i-prezentaciya-k-uroku-russkogo-yazika-v-klasse-rod-imyon-suschestvitelnyh-1011171.html">https://infourok.ru/konspekt-i-prezentaciya-k-uroku-russkogo-yazika-v-klasse-rod-imyon-suschestvitelnyh-1011171.html</a>

5.4.	Падеж существительных. Определение падежа, в котором употреблено имя существительное. Изменение имён существительных по падежам и числам (склонение)	3		Работа в парах: нахождение группы существительных грамматического признака, который объединяет эти имена существительные в группу; Практическая работа: изменение имён существительных по указанному признаку:	1,2,3,4,5	<a href="https://resh.edu.ru/subject/lesson/4351/start/144829/">https://resh.edu.ru/subject/lesson/4351/start/144829/</a>
5.5.	Имена существительные 1, 2, 3-го склонения.	3		Работа в парах: нахождение группы существительных грамматического признака, который объединяет эти имена существительные в группу; Работа в группах: объединение имён существительных в группы по определённому признаку (например, род или	1,2,3,4,5	<a href="https://infourok.ru/prezentaciya-k-uroku-russkogo-yazyka-na-temu-sklonenie-imyonsuschestvitelnih-klass-3345824.html">https://infourok.ru/prezentaciya-k-uroku-russkogo-yazyka-na-temu-sklonenie-imyonsuschestvitelnih-klass-3345824.html</a>
5.6.	Имена существительные одушевлённые и неодушевлённые.	3		Наблюдение за грамматическими признаками имён существительных, соотнесение сделанных выводов с информацией в учебнике; Работа в парах: нахождение группы существительных грамматического признака, который объединяет эти имена	1,2,3,4,5	<a href="https://infourok.ru/prezentaciya-k-uroku-russkogo-yazyka-3-klass-shkola-21-veka-na-temu-odushevlyonnye-i-neodushevlyonn">https://infourok.ru/prezentaciya-k-uroku-russkogo-yazyka-3-klass-shkola-21-veka-na-temu-odushevlyonnye-i-neodushevlyonn</a>
5.7.	Имя прилагательное: общее значение, вопросы, употребление в речи.	3		Наблюдение за соотнесением формы имени прилагательного с формой имени существительного, формулирование вывода по результатам наблюдения, соотнесение собственных выводов с информацией в	1,2,3,4,5	<a href="https://resh.edu.ru/subject/lesson/4346/conspect/185437/">https://resh.edu.ru/subject/lesson/4346/conspect/185437/</a>
5.8.	Зависимость формы имени прилагательного от формы имени существительного. Изменение имён прилагательных по родам, числам и падежам (кроме имён прилагательных на <b>-ий, -ов, -ин</b> ).	3		Наблюдение за соотнесением формы имени прилагательного с формой имени существительного, формулирование вывода по результатам наблюдения, соотнесение собственных выводов с информацией в	1,2,3,4,5	<a href="https://resh.edu.ru/subject/lesson/5321/conspect/200732/">https://resh.edu.ru/subject/lesson/5321/conspect/200732/</a>

5.9.	Склонение прилагательных.	имён 3		Работа в группах: объединение имён существительных в группы по определённому признаку (например, род или число); Дифференцированное задание: нахождение в ряду имён существительных такого слова, которое по какому-то грамматическому признаку отличается от остальных слов в ряду;	1,2,3,4,5	<a href="https://infourok.ru/prezentaciya-k-uroku-russkogo-yazyka-3-klass-na-temu-sklonenie-imyon-prilagatelnyh-5806208.html">https://infourok.ru/prezentaciya-k-uroku-russkogo-yazyka-3-klass-na-temu-sklonenie-imyon-prilagatelnyh-5806208.html</a>
5.10.	Местоимение (общее представление).	3		Наблюдение за ролью местоимений в тексте;	1,2,3,4,5	<a href="https://infourok.ru/prezentaciya-k-uroku-russkogo-yazyka-na-temu-mestoimenie-">https://infourok.ru/prezentaciya-k-uroku-russkogo-yazyka-na-temu-mestoimenie-</a>
5.11.	Личные местоимения, их употребление в речи. Использование личных местоимений для устранения неоправданных повторов в тексте.	3		Наблюдение за ролью местоимений в тексте; Практическая работа: корректировка текста, закрывающаяся в замене повторяющихся в тексте имён существительных соответствующими	1,2,3,4,5	<a href="https://infourok.ru/prezentaciya-po-russkomu-yazyku-na-temu-lichnie-mestoimeniya-klass-970076.html">https://infourok.ru/prezentaciya-po-russkomu-yazyku-na-temu-lichnie-mestoimeniya-klass-970076.html</a>
5.12.	Глагол: общее значение, вопросы, употребление в речи.	3		Наблюдение за грамматическими признаками глаголов (число, время, род в прошедшем времени), формулирование выводов по результатам наблюдений, соотнесение собственных выводов с информацией в учебнике; Практическая работа: анализ	1,2,3,4,5	<a href="https://resh.edu.ru/subject/lesson/4400/conspect/201196/">https://resh.edu.ru/subject/lesson/4400/conspect/201196/</a>
5.13.	Неопределённая форма глагола.	3		Творческая работа: трансформировать текст, изменяя время глагола; Обсуждение правильности соотнесения глаголов и грамматических характеристик (из числа изученных);	1,2,3,4,5	<a href="https://infourok.ru/prezentaciya-k-uroku-russkogo-yazyka-na-temu-neopredelennaya-forma-glagola">https://infourok.ru/prezentaciya-k-uroku-russkogo-yazyka-na-temu-neopredelennaya-forma-glagola</a>
5.14.	Настоящее, будущее, прошедшее время глаголов.	2		Наблюдение за грамматическими признаками глаголов (число, время, род в прошедшем времени), формулирование выводов по результатам наблюдений, соотнесение собственных	1,2,3,4,5	<a href="https://resh.edu.ru/subject/lesson/4352/conspect/128746/">https://resh.edu.ru/subject/lesson/4352/conspect/128746/</a>



5.15	Изменение глаголов по временам, числам. Род глаголов в прошедшем времени.	2		Наблюдение за грамматическими признаками глаголов (число, время, род в прошедшем времени), формулирование выводов по результатам наблюдений, соотнесение собственных выводов с информацией в учебнике;	1,2,3,4,5	<a href="https://infourok.ru/prezentaciya-k-uroku-po-russkomu-yazyku-izmenenie-glagolov-proshedshego-vremeni-po-rodam-i-">https://infourok.ru/prezentaciya-k-uroku-po-russkomu-yazyku-izmenenie-glagolov-proshedshego-vremeni-po-rodam-i-</a>
5.16	Частица <i>не</i> , её значение	2		Работа в парах: группировка глаголов на основании изученных грамматических признаков;	1,2,3,4,5	<a href="https://infourok.ru/prezentaciya-po-russkomu-yazyku-otricatelnye-">https://infourok.ru/prezentaciya-po-russkomu-yazyku-otricatelnye-</a>

Итого по разделу: 43

### Раздел 6. Синтаксис

6.1.	Предложение. Установление при помощи смысловых (синтаксических) вопросов связи между словами в предложении	2		Самостоятельная работа: установление при помощи смысловых (синтаксических) вопросов связи между словами в предложении.	1,2,3,4,5	<a href="https://resh.edu.ru/subject/lesson/5356/conspect/201448/">https://resh.edu.ru/subject/lesson/5356/conspect/201448/</a>
6.2.	Главные члены предложения — подлежащее и сказуемое.	3		Дифференцированное задание: определение признака классификации предложений; Упражнение: нахождение в тексте предложений с заданными характеристиками;	1,2,3,4,5	<a href="https://infourok.ru/prezentaciya-po-russkomu-yazyku-na-temu-predlozhenie-glavnie-chleni-predlozheniya-">https://infourok.ru/prezentaciya-po-russkomu-yazyku-na-temu-predlozhenie-glavnie-chleni-predlozheniya-</a>
6.3.	Второстепенные члены предложения (без деления на виды).	3		Совместное составление алгоритма нахождения главных членов предложения; Упражнения на нахождение подлежащих и сказуемых;	1,2,3,4,5	<a href="https://infourok.ru/prezentaciya-po-russkomu-yazyku-na-temu-vtorostepennie-chleni-">https://infourok.ru/prezentaciya-po-russkomu-yazyku-na-temu-vtorostepennie-chleni-</a>

6.4.	Предложения распространённые и нераспространённые.	2		Наблюдение за предложениями с однородными членами; Объяснение выбора нужного союза в предложении с однородными членами;	1,2,3,4,5	<a href="https://infourok.ru/prezentaciya-po-russkomu-yazyku-na-temu-rasprostranennye-i-nerasprostranyonnye-predlozheniya-3-klass-4486584.html">https://infourok.ru/prezentaciya-po-russkomu-yazyku-na-temu-rasprostranennye-i-nerasprostranyonnye-predlozheniya-3-klass-4486584.html</a>
6.5.	Наблюдение за однородными членами предложения с союзами <i>и</i> , <i>а</i> , <i>но</i> и без союзов	3		Комментированное выполнение задания на нахождение в тексте предложений с однородными членами; Работа в парах: продолжение ряда однородных членов	1,2,3,4,5	<a href="https://infourok.ru/prezentaciya_po_russkomu_yazyku_na_temu_odnorodnye_chleny_predlozheniya_soedineniye_soyuzami_a-109247.htm">https://infourok.ru/prezentaciya_po_russkomu_yazyku_na_temu_odnorodnye_chleny_predlozheniya_soedineniye_soyuzami_a-109247.htm</a>

Итого по разделу: 13

### Раздел 7. Орфография и пунктуация

7.1.	Повторение правил правописания, изученных в 1 и 2 классах.	5		Моделирование алгоритмов применения изучаемых в данном классе орфографических правил, следование составленным алгоритмам.	1,2,3,4,5	<a href="https://infourok.ru/prezentaciya-k-uroku-russkogo-yazyka-na-temu-povtorenie-orfografii-3-klass-6060373.html">https://infourok.ru/prezentaciya-k-uroku-russkogo-yazyka-na-temu-povtorenie-orfografii-3-klass-6060373.html</a>
7.2.	Формирование орфографической зоркости: осознание места возможного возникновения орфографической ошибки, использование различных способов решения орфографической задачи в зависимости от места орфограммы в слове. .	10	Диктант	Работа в группах: группировка слов, написание которых можно объяснить изученными правилами, и слов, написание которых изученными правилами объяснить нельзя;	1,2,3,4,5	<a href="https://infourok.ru/prezentaciya-po-russkomu-yaziku-formirovanie-orfograficheskoy-zorkosti-klass-2184994.html">https://infourok.ru/prezentaciya-po-russkomu-yaziku-formirovanie-orfograficheskoy-zorkosti-klass-2184994.html</a>
7.3.	Использование орфографического словаря для определения (уточнения) написания слова. Контроль и самоконтроль при проверке собственных и предложенных текстов	10		Проблемная ситуация, требующая использования дополнительных источников информации: уточнение написания слов по орфографическому словарю (в том числе на электронном носителе).	1,2,3,4,5	<a href="https://infourok.ru/konspekt-uroka-po-russkomu-yazyku-orfograficheskij-slovar-3-klass-5131021.html">https://infourok.ru/konspekt-uroka-po-russkomu-yazyku-orfograficheskij-slovar-3-klass-5131021.html</a>
7.4.	Ознакомление с правилами правописания и их применение: - разделительный твёрдый знак; - непроизносимые согласные в корне слова;- мягкий знак после шипящих на конце имён существительных; - безударные гласные в падежных окончаниях имён существительных (на уровне наблюдения);- раздельное написание предлогов с личными местоимениями; - непроверяемые гласные и согласные (перечень слов в орфографическом словаре учебника);	25	Диктант	Работа в парах: группировка слов по месту орфограммы; Работа в парах: группировка слов по типу орфограммы; Работа в группах: группировка слов, написание которых можно объяснить изученными правилами, и слов, написание которых изученными правилами объяснить нельзя; Комментированное выполнение анализа текста на наличие в нём слов с определённой орфограммой;	1,2,3,4,5	<a href="https://infourok.ru/prezentaciya-po-russkomu-yaziku-na-temu-neproiznosimie-soglasnie-v-korne-slova-klass-924825.html">https://infourok.ru/prezentaciya-po-russkomu-yaziku-na-temu-neproiznosimie-soglasnie-v-korne-slova-klass-924825.html</a> <a href="https://infourok.ru/konspekt-uroka-po-russkomu-yaziku-po-teme-bezudarnie-padezhnie-okonchaniya-imyon-suschestvitelnih-2558018.html">https://infourok.ru/konspekt-uroka-po-russkomu-yaziku-po-teme-bezudarnie-padezhnie-okonchaniya-imyon-suschestvitelnih-2558018.html</a>
Итого по разделу:		50				
<b>Раздел 8. Развитие речи</b>						
8.1.	Нормы речевого этикета: устное и письменное приглашение, просьба, извинение, благодарность, отказ и др.	3		Творческие работы: создание с использованием норм речевого этикета небольших устных и письменных текстов, содержащих приглашение/просьбу/изви	1,2,3,4,5	<a href="https://infourok.ru/prezentaciya-etiket-pravila-blagodarnosti-i-otkaza-1734744.html">https://infourok.ru/prezentaciya-etiket-pravila-blagodarnosti-i-otkaza-1734744.html</a>

8.2.	Соблюдение норм речевого этикета и орфоэпических норм в ситуациях учебного и бытового общения.	3		Творческие работы: создание с использованием норм речевого этикета небольших устных и письменных текстов, содержащих	1,2,3,4,5	<a href="https://infourok.ru/prezentaciya-po-russkomu-yazyku-na-temu-rechevoy-etiket-2337329.html">https://infourok.ru/prezentaciya-po-russkomu-yazyku-na-temu-rechevoy-etiket-2337329.html</a>
8.3.	Особенности речевого этикета в условиях общения с людьми, плохо владеющими русским	3		Самооценка собственной речевой культуры во время общения;	1,2,3,4,5	<a href="https://infourok.ru/urok-russkogo-yazyka-klass-rechevoy-etiket-2773407.html">https://infourok.ru/urok-russkogo-yazyka-klass-rechevoy-etiket-2773407.html</a>
8.4.	Формулировка и аргументирование собственного мнения в диалоге и дискуссии. Умение договариваться и приходить к общему решению в совместной деятельности. Умение контролировать (устно координировать) действия при проведении парной и групповой работы.	3		Ролевая игра «Наблюдатели», цель игры — оценка правильности выбора языковых и неязыковых средств устного общения на уроке и на переменах, в конце учебного дня подведение итогов игры;	1,2,3,4,5	<a href="https://infourok.ru/prezentaciya-argumentaciya-v-diskussii-1879748.html">https://infourok.ru/prezentaciya-argumentaciya-v-diskussii-1879748.html</a>
8.5.	Повторение и продолжение работы с текстом, начатой во 2 классе: признаки текста, тема текста, основная мысль текста, заголовок, корректирование текстов с нарушенным порядком предложений и абзацев.	3		Дифференцированное задание: нахождение ошибок в определении темы и основной мысли текста; Практическая работа: анализ и корректировка текстов с нарушенным порядком предложений;	1,2,3,4,5	<a href="https://resh.edu.ru/subject/lesson/4217/conspect/288819/">https://resh.edu.ru/subject/lesson/4217/conspect/288819/</a>
8.6.	План текста. Составление плана текста, написание текста по заданному плану. Связь предложений в тексте с помощью личных местоимений, синонимов, союзов <i>и, а, но</i> .	3		Совместное составление плана текста; Работа в парах: составление плана предложенного текста;	1,2,3,4,5	<a href="https://resh.edu.ru/subject/lesson/1241/">https://resh.edu.ru/subject/lesson/1241/</a>
8.7.	Ключевые слова в тексте. Определение типов текстов (повествование, описание, рассуждение) и создание собственных текстов заданного типа.	3		Наблюдение за тремя текстами разного типа (повествование, описание, рассуждение) на одну тему, формулирование выводов об особенностях каждого из трёх типов	1,2,3,4,5	<a href="https://resh.edu.ru/subject/lesson/7660/conspect/269271/">https://resh.edu.ru/subject/lesson/7660/conspect/269271/</a>
8.8.	Знакомство с жанром письма, поздравительной открытки, объявления.	3		Работа с текстами шуточных стихотворений о несоблюдении норм речевого этикета, культуры общения:	1,2,3,4,5	<a href="https://infourok.ru/prezentaciya-po-russkomu-yazyku-delovoe-pismo-pozdravitelnaya-otkrytka-5756765.html">https://infourok.ru/prezentaciya-po-russkomu-yazyku-delovoe-pismo-pozdravitelnaya-otkrytka-5756765.html</a>

8.9.	Изложение текста по коллективно или самостоятельно составленному плану.	3		Практическая работа: воспроизведение текста в соответствии с заданием: подробно, выборочно;	1,2,3,4,5	<a href="https://infourok.ru/prezentaciya-po-russkomu-yazyku-po-teme-izlozhenie-povestvovatel'nogo-teksta-po-kollektivno-sostavlennomu-planu-">https://infourok.ru/prezentaciya-po-russkomu-yazyku-po-teme-izlozhenie-povestvovatel'nogo-teksta-po-kollektivno-sostavlennomu-planu-</a>
8.10	Изучающее, ознакомительное чтение	3		Работа с текстами шуточных стихотворений о несоблюдении норм речевого этикета, культуры общения;	1,2,3,4,5	<a href="https://infourok.ru/prezentaciya-k-uroku-russkogo-yazyka-po-teme-osnovnye-vidy-chteniya-poiskovoe">https://infourok.ru/prezentaciya-k-uroku-russkogo-yazyka-po-teme-osnovnye-vidy-chteniya-poiskovoe</a>
Итого по разделу:		30				
Резервное время		18				
<b>ОБЩЕЕ КОЛИЧЕСТВО</b>		<b>170</b>				

## ТЕМАТИЧЕСКОЕ ПЛАНИРОВАНИЕ 4 КЛАСС

№ п/п	Наименование разделов и тем программы	Количество часов	Объемные процедуры	Виды деятельности	ЦПВ (целевой приоритет воспитания) №	Электронные (цифровые) образовательные ресурсы
<b>Раздел 1. Сведения о русском языке</b>						
1.1.	Русский язык как язык межнационального общения.	0.5		Работа в парах: придумать ситуацию использования русского языка как языка межнационального общения;	1,2,3,4,5	<a href="http://school-collection.edu.ru/">http://school-collection.edu.ru/</a>
1.2.	Знакомство с различными методами познания языка: наблюдение, анализ, лингвистический эксперимент, мини-исследование, проект	0.5		Обсуждение возможности использования лингвистического мини-исследования, проектного задания как методов изучения языка;	1,2,3,4,5	<a href="http://school-collection.edu.ru/">http://school-collection.edu.ru/</a>
Итого по разделу:		1				
<b>Раздел 2. Фонетика и графика</b>						
2.1.	Характеристика, сравнение, классификация звуков вне слова и в слове по заданным параметрам	1		Работа в парах: устная характеристика звуков по заданным признакам;	1,2,3,4,5	<a href="http://school-collection.edu.ru/">http://school-collection.edu.ru/</a>
2.2.	Звуко-буквенный разбор слова	1		Практическая работа: проведение звуко-буквенного разбора предложенных слов;	1,2,3,4,5	<a href="http://school-collection.edu.ru/">http://school-collection.edu.ru/</a>
Итого по разделу:		2				
<b>Раздел 3. Лексика</b>						

3.1.	Повторение и продолжение работы: наблюдение за использованием в речи синонимов, антонимов, устаревших слов (простые случаи).	3		Комментированное выполнение задания: выбор из ряда синонимов слова, которое подходит для заполнения пропуска в предложении текста, объяснение своего выбора;	1,2,3,4,5	<a href="http://school-collection.edu.ru/">http://school-collection.edu.ru/</a>
3.2.	Наблюдение за использованием в речи фразеологизмов (простые случаи)	2		Работа с рисунками: соотнесение рисунков с соответствующими им фразеологизмами;	1,2,3,4,5	<a href="http://school-collection.edu.ru/">http://school-collection.edu.ru/</a>
Итого по разделу:		5				
<b>Раздел 4. Состав слова (морфемика)</b>						

4.1.	Повторение: состав изменяемых слов, выделение в словах с однозначно выделяемыми морфемами	3		Упражнение: проведение по предложенному алгоритму разбора слова по составу;	1,2,3,4,5	<a href="http://school-collection.edu.ru/">http://school-collection.edu.ru/</a>
4.2.	Основа слова. Состав неизменяемых слов (ознакомление).	1		Работа в парах: поиск ошибок в разборе слова по составу;	1,2,3,4,5	<a href="https://infourok.ru/">https://infourok.ru/</a>
4.3.	Значение наиболее употребляемых суффиксов изученных частей речи (ознакомление)	1		Учебный диалог «Что мы помним о частях слова?», в ходе диалога даётся устная характеристика частей слова по заданным признакам (значение, способ выделения, способ обозначения);	1,2,3,4,5	<a href="https://infourok.ru/">https://infourok.ru/</a>
Итого по разделу:		5				
<b>Раздел 5. Морфология</b>						

5.1.	Части речи самостоятельные и служебные.	3		Дифференцированное задание: классификация частей речи по признаку (самостоятельные и служебные части речи);	1,2,3,4,5	<a href="https://infourok.ru/">https://infourok.ru/</a>
5.2.	Имя существительное. Повторение: склонение имён существительных; имена существительные 1, 2, 3-го склонения.	12		Комментированное выполнение задания, связанного с выбором основания для сравнения слов, относящихся к одной части речи, но различающихся грамматическими признаками;	1,2,3,4,5	<a href="https://infourok.ru/">https://infourok.ru/</a>

5.3.	Несклоняемые имена существительные (ознакомление).	1		Дифференцированное задание: нахождение в ряду имён существительных лишнего имени существительного — не имеющего какого-то из тех грамматических признаков, которыми обладают остальные слова в группе;	1,2,3,4,5	<a href="http://school-collection.edu.ru/">http://school-collection.edu.ru/</a>
5.4.	Имя прилагательное. Повторение: зависимость формы имени прилагательного от формы имени существительного.	8		Практическая работа: определение грамматических признаков имён прилагательных;	1,2,3,4,5	<a href="http://school-collection.edu.ru/">http://school-collection.edu.ru/</a>
5.5.	Склонение имён прилагательных во множественном числе.	4		Практическая работа: определение грамматических признаков имён прилагательных;	1,2,3,4,5	<a href="http://school-collection.edu.ru/">http://school-collection.edu.ru/</a>
5.6.	Местоимение. Личные местоимения. Повторение: личные местоимения 1-го и 3-го лица единственного и множественного числа; склонение личных местоимений.	6		Работа с таблицей «Части речи», анализ содержания таблицы, установление основания для сравнения слов, относящихся к разным частям речи; Упражнение: группировка слов на основании того, какой частью речи они являются.	1,2,3,4,5	<a href="http://school-collection.edu.ru/">http://school-collection.edu.ru/</a>
5.7.	Глагол. Изменение глаголов по лицам и числам в настоящем и будущем времени (спряжение). I и II	5		Практическая работа: определение грамматических признаков глаголов;	1,2,3,4,5	<a href="http://school-collection.edu.ru/">http://school-collection.edu.ru/</a>
5.8.	Наречие (общее представление). Значение, вопросы, употребление в речи.	2		Упражнение: группировка слов на основании того, какой частью речи они являются;	1,2,3,4,5	<a href="http://school-collection.edu.ru/">http://school-collection.edu.ru/</a>
5.9.	Предлог. Повторение: отличие предлогов от приставок.	1		Работа с таблицей «Части речи», анализ содержания таблицы, установление основания для сравнения слов, относящихся к разным частям речи; Упражнение: группировка слов на основании того, какой частью речи они являются;	1,2,3,4,5	<a href="http://school-collection.edu.ru/">http://school-collection.edu.ru/</a>

5.10	Союз; союзы и, а, но в простых и сложных предложениях.	0.5	Работа с таблицей «Части речи», анализ содержания таблицы, установление основания для сравнения слов, относящихся к разным частям речи; Упражнение: группировка слов на основании того, какой частью речи они являются;	1,2,3,4,5	<a href="http://school-collection.edu.ru/">http://school-collection.edu.ru/</a>
5.11	Частица не, её значение (повторение)	0.5	Работа с таблицей «Части речи», анализ содержания таблицы, установление основания для сравнения слов, относящихся к разным частям речи; Упражнение: группировка слов на основании того, какой частью речи они являются;	1,2,3,4,5	<a href="http://school-collection.edu.ru/">http://school-collection.edu.ru/</a>
Итого по разделу:		43			
<b>Раздел 6. Синтаксис</b>					
6.1.	Повторение: слово, сочетание слов (словосочетание) и предложение, осознание их сходства и различий; виды предложений по цели высказывания (повествовательные, вопросительные и побудительные); виды предложений по	9	Учебный диалог, в ходе которого сравниваются предложение, словосочетание, слово, обосновываются их сходство и различия;	1,2,3,4,5	<a href="http://school-collection.edu.ru/">http://school-collection.edu.ru/</a>
6.2.	Предложения с однородными членами: без союзов, с союзами <i>а, но</i> , с одиночным союзом <i>и</i> . Интонация перечисления в предложениях с однородными членами	2	Практическая работа: соотнесение изученных понятий (однородные члены предложения, сложное предложение) с примерами;	1,2,3,4,5	<a href="http://school-collection.edu.ru/">http://school-collection.edu.ru/</a>
6.3.	Простое и сложное предложение (ознакомление). Сложные предложения: сложносочинённые с союзами	5	Наблюдение за различиями простых и сложных предложений;	1,2,3,4,5	<a href="http://school-collection.edu.ru/">http://school-collection.edu.ru/</a>
Итого по разделу:		16			
<b>Раздел 7. Орфография и пунктуация</b>					

7.1.	Повторение правил правописания, изученных в 1—3 классах	5	Диктант	Работа в группах: нахождение ошибок на применение способа проверки орфограммы; ошибок в объяснении выбора буквы на месте орфограммы; Работа в парах: группировка слов по месту орфограммы; Работа в парах: группировка слов по типу орфограммы; Работа в группах: группировка слов, написание которых можно объяснить изученными правилами, и слов, написание которых изученными правилами объяснить нельзя;	1,2,3,4,5	<a href="http://school-collection.edu.ru/">http://school-collection.edu.ru/</a>
7.2.	Формирование орфографической зоркости: осознание места возможного возникновения орфографической ошибки, использование различных способов решения орфографической задачи в зависимости от места	8		Оценивание собственного результата выполнения орфографической задачи, корректировка с помощью учителя своих действий для преодоления ошибок при списывании текстов и записи под диктовку;	1,2,3,4,5	<a href="http://school-collection.edu.ru/">http://school-collection.edu.ru/</a>
7.3.	Использование орфографического словаря для определения (уточнения) написания слова. Формирование действия контроля при проверке	8		Самоконтроль правильности записи текста, нахождение неправильно записанных слов и исправление собственных ошибок;	1,2,3,4,5	<a href="http://school-collection.edu.ru/">http://school-collection.edu.ru/</a>
7.4.	Ознакомление с правилами правописания и их применение: - безударные падежные окончания имён существительных (кроме существительных на <i>-мя, -ий, -ие, -ия</i> , а также кроме собственных имён существительных на <i>-ов, -ин, -ий</i> ); - безударные падежные окончания имён прилагательных; - мягкий знак после шипящих на конце глаголов в форме 2-го лица единственного числа; наличие или отсутствие мягкого знака в глаголах на <i>-тся</i> и <i>-тся</i> ; - безударные личные	23		Работа в группах: нахождение ошибок на применение способа проверки орфограммы; ошибок в объяснении выбора буквы на месте орфограммы; Работа в парах: группировка слов по месту орфограммы; Работа в парах: группировка слов по типу орфограммы; Работа в группах: группировка слов, написание которых можно объяснить изученными правилами, и слов, написание которых изученными правилами объяснить нельзя; Моделирование предложений, включающих слова с непроверяемыми орфограммами;	1,2,3,4,5	<a href="http://school-collection.edu.ru/">http://school-collection.edu.ru/</a>



7.5.	Наблюдение за знаками препинания в сложном предложении, состоящем из двух простых.	4		Самоконтроль правильности записи текста, нахождение неправильно записанных слов и исправление собственных ошибок; Устное высказывание при обосновании правильности написания, при обобщении результатов наблюдения за	1,2,3,4,5	<a href="http://school-collection.edu.ru/">http://school-collection.edu.ru/</a>
7.6.	Наблюдение за знаками препинания в предложении с прямой речью после слов автора	2		Учебный диалог «Как планировать свои действия по решению орфографической задачи?», по результатам диалога актуализация последовательности действий по проверке изученных орфограмм;	1,2,3,4,5	<a href="http://school-collection.edu.ru/">http://school-collection.edu.ru/</a>
Итого по разделу:		50				
<b>Раздел 8. Развитие речи</b>						
8.1.	Повторение и продолжение работы, начатой в предыдущих классах: ситуации устного и письменного общения (письмо, поздравительная	5		Творческие задания: создавать устные и письменные тексты разных типов (описание, рассуждение, повествование);	1,2,3,4,5	<a href="http://school-collection.edu.ru/">http://school-collection.edu.ru/</a>
8.2.	Корректирование текстов (заданных и собственных) с учётом точности, правильности, богатства и выразительности письменной	5		Работа в группах: коррективировка дидактического текста, в котором допущены смысловые ошибки;	1,2,3,4,5	<a href="http://school-collection.edu.ru/">http://school-collection.edu.ru/</a>
8.3.	Изложение (подробный устный и письменный пересказ текста; выборочный устный пересказ текста).	4		Анализ собственных действий при работе над изложениями и сочинениями, соотнесение своих действий с предложенными алгоритмами;	1,2,3,4,5	<a href="http://school-collection.edu.ru/">http://school-collection.edu.ru/</a>
8.4.	Сочинение как вид письменной работы.	5		Анализ собственных действий при работе над изложениями и сочинениями, соотнесение своих действий с предложенными алгоритмами;	1,2,3,4,5	<a href="http://school-collection.edu.ru/">http://school-collection.edu.ru/</a>
8.5.	Изучающее, ознакомительное чтение. Поиск информации, заданной в тексте в явном виде.	8		Совместное выполнение задания: анализ текстов по критериям: правильность, богатство, выразительность;	1,2,3,4,5	<a href="http://school-collection.edu.ru/">http://school-collection.edu.ru/</a>
8.6.	Формулирование простых выводов на основе информации, содержащейся в тексте. Интерпретация и	3		Практическая работа: написание отзыва на прочитанную книгу;	1,2,3,4,5	<a href="http://school-collection.edu.ru/">http://school-collection.edu.ru/</a>
Итого по разделу:		30				
Резервное время		18				
<b>ОБЩЕЕ КОЛИЧЕСТВО ЧАСОВ</b>		<b>170</b>				

## 2.1.2. ЛИТЕРАТУРНОЕ ЧТЕНИЕ

Программа по учебному предмету «Литературное чтение» (предметная область «Русский язык и литературное чтение») включает: пояснительную записку; содержание обучения; планируемые результаты освоения программы учебного предмета; тематическое планирование.

Пояснительная записка отражает общие цели и задачи изучения предмета, характеристику психологических предпосылок к его изучению младшими школьниками; место в структуре учебного плана, а также подходы к отбору содержания, планируемыми результатами и тематическому планированию.

Содержание обучения раскрывают содержательные линии, которые предлагаются для обязательного изучения в каждом классе начальной школы. Содержание обучения в каждом классе завершается перечнем универсальных учебных действий (познавательных, коммуникативных, регулятивных), которые возможно формировать средствами учебного предмета «Литературное чтение» с учётом возрастных особенностей младших школьников.

Планируемые результаты включают личностные, метапредметные результаты за период обучения, а также предметные достижения младшего школьника за каждый год обучения в начальной школе.

В тематическом планировании описывается программное содержание по всем разделам, выделенным в содержании обучения каждого класса, а также раскрывается характеристика деятельности, методы и формы организации обучения, которые целесообразно использовать при изучении того или иного раздела. В тематическом планировании представлены также способы организации дифференцированного обучения.

### ПОЯСНИТЕЛЬНАЯ ЗАПИСКА

Рабочая программа учебного предмета «Литературное чтение» на уровне начального общего образования составлена на основе Требований к результатам освоения программы начального общего образования Федерального государственного образовательного стандарта начального общего образования (далее — ФГОС НОО), а также ориентирована на целевые приоритеты духовно-нравственного развития, воспитания и социализации обучающихся, сформулированные в Примерной программе воспитания<sup>1</sup>.

«Литературное чтение» — один из ведущих предметов начальной школы, который обеспечивает, наряду с достижением предметных результатов, становление базового умения, необходимого для успешного изучения других предметов и дальнейшего обучения, читательской грамотности и закладывает основы интеллектуального, речевого, эмоционального, духовно-нравственного развития младших школьников. Курс «Литературное чтение» призван ввести ребёнка в мир художественной литературы, обеспечить формирование навыков смыслового чтения, способов и приёмов работы с различными видами текстов и книгой, знакомство с детской литературой и с учётом этого направлен на общее и литературное развитие младшего школьника, реализацию творческих способностей обучающегося, а также на обеспечение преемственности в изучении систематического курса литературы.

Приоритетная **цель** обучения литературному чтению — становление грамотного читателя, мотивированного к использованию читательской деятельности как средства самообразования и саморазвития, осознающего роль чтения в успешности обучения и повседневной жизни, эмоционально откликающегося на прослушанное или прочитанное произведение. Приобретённые младшими школьниками знания, полученный опыт решения учебных задач, а также сформированность предметных и универсальных действий в процессе изучения предмета «Литературное чтение» станут фундаментом обучения в основном звене школы, а также будут востребованы в жизни.

Достижение заявленной цели определяется особенностями курса литературного чтения и решением следующих **задач**:

- 1) формирование у младших школьников положительной мотивации к систематическому чтению и слушанию художественной литературы и произведений устного народного творчества;
- 2) достижение необходимого для продолжения образования уровня общего речевого развития;
- 3) осознание значимости художественной литературы и произведений устного народного творчества для всестороннего развития личности человека;
- 4) первоначальное представление о многообразии жанров художественных произведений и

<sup>1</sup> Одобрена решением федерального учебно-методического объединения по общему образованию (протокол от 02.06.2020 г. № 2/20).

произведений устного народного творчества;

5) овладение элементарными умениями анализа и интерпретации текста, осознанного использования при анализе текста изученных литературных понятий: прозаическая и стихотворная речь; жанровое разнообразие произведений (общее представление о жанрах); устное народное творчество, малые жанры фольклора (считалки, пословицы, поговорки, загадки, фольклорная сказка); басня (мораль, идея, персонажи); литературная сказка, рассказ; автор; литературный герой; образ; характер; тема; идея; заголовок и содержание; композиция; сюжет; эпизод, смысловые части; стихотворение (ритм, рифма); средства художественной выразительности (сравнение, эпитет, олицетворение);

б) овладение техникой смыслового чтения вслух (правильным плавным чтением, позволяющим понимать смысл прочитанного, адекватно воспринимать чтение слушателями).

Рабочая программа представляет возможный вариант распределения предметного содержания по годам обучения с характеристикой планируемых результатов, отражает примерную последовательность изучения тем/разделов, содержит рекомендации по объёму учебного времени с выделением резервных часов, позволяющие учитывать индивидуальные потребности и способности обучающихся и организовывать дифференцированный подход, а также предоставляет возможности для реализации различных методических подходов к преподаванию учебного предмета «Литературное чтение» при условии сохранения обязательной части содержания курса.

Содержание учебного предмета «Литературное чтение» раскрывает следующие направления литературного образования младшего школьника: речевая и читательская деятельности, круг чтения, творческая деятельность.

В основу отбора произведений положены общедидактические принципы обучения: соответствие возрастным возможностям и особенностям восприятия младшим школьником фольклорных произведений и литературных текстов; представленность в произведениях нравственно-эстетических ценностей, культурных традиций народов России, отдельных произведений выдающихся представителей мировой детской литературы. При отборе произведений для слушания и чтения учитывались преемственные связи с дошкольным опытом знакомства с произведениями фольклора, художественными произведениями детской литературы, а также перспективы изучения предмета «Литература» в основной школе. Важным принципом отбора содержания предмета «Литературное чтение» является представленность разных жанров, видов и стилей произведений, обеспечивающих формирование функциональной литературной грамотности младшего школьника, а также возможность достижения метапредметных результатов, способности обучающегося воспринимать различные учебные тексты при изучении других предметов учебного плана начальной школы.

Планируемые результаты включают личностные, метапредметные результаты за период обучения, а также предметные достижения младшего школьника за каждый год обучения в начальной школе.

Предмет «Литературное чтение» преемственен по отношению к предмету «Литература», который изучается в основной школе.

### **МЕСТО УЧЕБНОГО ПРЕДМЕТА «ЛИТЕРАТУРНОЕ ЧТЕНИЕ» В УЧЕБНОМ ПЛАНЕ**

Освоение программы по предмету «Литературное чтение» в 1 классе начинается вводным интегрированным курсом «Обучение грамоте» (180 ч: 100 ч предмета «Русский язык» и 80 ч предмета «Литературное чтение»). После периода обучения грамоте начинается раздельное изучение предметов «Русский язык» и «Литературное чтение», на курс «Литературное чтение» в 1 классе отводится не менее 10 учебных недель (40 часов), во 2—4 классах — по 136 ч (4 ч в неделю в каждом классе).

---

## **СОДЕРЖАНИЕ ОБУЧЕНИЯ**

### **1 КЛАСС**

*Сказка фольклорная (народная) и литературная (авторская).* Восприятие текста произведений художественной литературы и устного народного творчества (не менее четырёх произведений). Фольклорная и литературная (авторская) сказка: сходство и различия. Реальность и волшебство в сказке. Событийная сторона сказок: последовательность событий в фольклорной (народной) и литературной (авторской) сказке. Отражение сюжета в иллюстрациях. Герои сказочных произведений. Нравственные ценности и идеи, традиции, быт, культура в русских народных и литературных (авторских) сказках, поступки, отражающие нравственные качества (отношение к природе, людям, предметам).

*Произведения о детях и для детей.* Понятие «тема произведения» (общее представление): чему посвящено, о чём рассказывает. Главная мысль произведения: его основная идея (чему учит? какие качества воспитывает?). Произведения одной темы, но разных жанров: рассказ, стихотворение, сказка (общее представление на примере не менее шести произведений К. Д. Ушинского, Л. Н. Толстого, В. Г. Сутеева, Е. А. Пермяка, В. А. Осеевой, А. Л. Барто, Ю. И. Ермолаева, Р. С. Сефа, С. В. Михалкова, В. Д. Берестова, В. Ю. Драгунского и др.). Характеристика героя произведения, общая оценка поступков. Понимание заголовка произведения, его соотношения с содержанием произведения и его идеей. Осознание нравственно-этических понятий: друг, дружба, забота, труд, взаимопомощь.

*Произведения о родной природе.* Восприятие и самостоятельное чтение поэтических произведений о природе (на примере трёх-четырёх доступных произведений А. С. Пушкина, Ф. И. Тютчева, А. К. Толстого, С. А. Есенина, А. Н. Плещеева, Е. А. Баратынского, И. С. Никитина, Е. Ф. Трутневой, А. Л. Барто, С. Я. Маршака и др.). Тема поэтических произведений: звуки и краски природы, времена года, человек и природа; Родина, природа родного края. Особенности стихотворной речи, сравнение с прозаической: рифма, ритм (практическое ознакомление). Настроение, которое рождает поэтическое произведение. Отражение нравственной идеи в произведении: любовь к Родине, природе родного края. Иллюстрация к произведению как отражение эмоционального отклика на произведение. Выразительное чтение поэзии. Роль интонации при выразительном чтении. Интонационный рисунок выразительного чтения: ритм, темп, сила голоса.

*Устное народное творчество — малые фольклорные жанры* (не менее шести произведений). Многообразие малых жанров устного народного творчества: потешка, загадка, пословица, их назначение (веселить, потешать, играть, поучать). Особенности разных малых фольклорных жанров. Потешка — игровой народный фольклор. Загадки — средство воспитания живости ума, сообразительности. Пословицы — проявление народной мудрости, средство воспитания понимания жизненных правил. *Произведения о братьях наших меньших* (трёх-четырёх авторов по выбору). Животные — герои произведений. Цель и назначение произведений о взаимоотношениях человека и животных — воспитание добрых чувств и бережного отношения к животным. Виды текстов: художественный и научно-познавательный, их сравнение. Характеристика героя: описание его внешности, поступки, речь, взаимоотношения с другими героями произведения. Авторское отношение к герою. Осознание нравственно-этических понятий: любовь и забота о животных.

*Произведения о маме.* Восприятие и самостоятельное чтение разножанровых произведений о маме (не менее одного автора по выбору, на примере доступных произведений Е. А. Благиной, А. Л. Барто, Н. Н. Бромлей, А. В. Митяева, В. Д. Берестова, Э. Э. Мошковской, Г. П. Виеру, Р. С. Сефа и др.). Осознание нравственно-этических понятий: чувство любви как привязанность одного человека к другому (матери к ребёнку, детей к матери, близким), проявление любви и заботы о родных людях.

*Фольклорные и авторские произведения о чудесах и фантазии* (не менее трёх произведений). Способность автора произведения замечать чудесное в каждом жизненном проявлении, необычное в обычных явлениях окружающего мира. Сочетание в произведении реалистических событий с необычными, сказочными, фантастическими.

*Библиографическая культура (работа с детской книгой).* Представление о том, что книга — источник необходимых знаний. Обложка, оглавление, иллюстрации — элементы ориентировки в книге. Умение использовать тематический каталог при выборе книг в библиотеке.

Изучение содержания учебного предмета «Литературное чтение» в первом классе способствует освоению **на пропедевтическом уровне** ряда универсальных учебных действий.

### **Познавательные универсальные учебные действия:**

- 1) читать вслух целыми словами без пропусков и перестановок букв и слогов доступные по восприятию и небольшие по объёму прозаические и стихотворные произведения;
- 2) понимать фактическое содержание прочитанного или прослушанного произведения;
- 3) ориентироваться в терминах и понятиях: фольклор, малые фольклорные жанры, тема, идея, заголовок, содержание произведения, сказка (фольклорная и литературная), автор, герой, рассказ, стихотворение (в пределах изученного);
- 4) различать и группировать произведения по жанрам (загадки, пословицы, сказки (фольклорная и литературная), стихотворение, рассказ);
- 5) анализировать текст: определять тему, устанавливать последовательность событий в произведении, характеризовать героя, давать положительную или отрицательную оценку его

поступкам, задавать вопросы по фактическому содержанию;

б) сравнивать произведения по теме, настроению, которое оно вызывает.

*Работа с информацией:*

1) понимать, что текст произведения может быть представлен в иллюстрациях, различных видах зрительного искусства (фильм, спектакль и т. д.);

2) соотносить иллюстрацию с текстом произведения, читать отрывки из текста, которые соответствуют иллюстрации.

**Коммуникативные универсальные учебные действия:**

1) читать наизусть стихотворения, соблюдать орфоэпические и пунктуационные нормы;

2) участвовать в беседе по обсуждению прослушанного или прочитанного текста: слушать собеседника, отвечать на вопросы, высказывать своё отношение к обсуждаемой проблеме;

3) пересказывать (устно) содержание произведения с опорой на вопросы, рисунки, предложенный план;

4) объяснять своими словами значение изученных понятий;

5) описывать своё настроение после слушания (чтения) стихотворений, сказок, рассказов.

**Регулятивные универсальные учебные действия:**

1) понимать и удерживать поставленную учебную задачу, в случае необходимости обращаться за помощью к учителю;

2) проявлять желание самостоятельно читать, совершенствовать свой навык чтения;

3) с небольшой помощью учителя оценивать свои успехи/ трудности в освоении читательской деятельности.

**Совместная деятельность:**

1) проявлять желание работать в парах, небольших группах;

2) проявлять культуру взаимодействия, терпение, умение договариваться, ответственно выполнять свою часть работы.

## 2 КЛАСС

*О нашей Родине.* Круг чтения: произведения о Родине (на примере не менее трёх стихотворений И. С. Никитина, Ф. П. Савинова, А. А. Прокофьева, Н. М. Рубцова, С. А. Есенина и др.). Патриотическое звучание произведений о родном крае и природе. Отражение в произведениях нравственно-этических понятий: любовь к Родине, родному краю, Отечеству. Анализ заголовка, соотнесение его с главной мыслью и идеей произведения. Иллюстрация к произведению как отражение эмоционального отклика на произведение. Отражение темы Родины в изобразительном искусстве (пейзажи И. И. Левитана, И. И. Шишкина, В. Д. Поленова и др.).

*Фольклор (устное народное творчество).* Произведения малых жанров фольклора (потешки, считалки, пословицы, скороговорки, небылицы, загадки по выбору). Шуточные фольклорные произведения — скороговорки, небылицы. Особенности скороговорок, их роль в речи. Игра со словом, «перевёртыш событий» как основа построения небылиц. Ритм и счёт — основные средства выразительности и построения считалки. Народные песни, их особенности. Загадка как жанр фольклора, тематические группы загадок. Сказка — выражение народной мудрости, нравственная идея фольклорных сказок. Особенности сказок разного вида (о животных, бытовые, волшебные). Особенности сказок о животных: сказки народов России. Бытовая сказка: герои, место действия, особенности построения и языка. Диалог в сказке. Понятие о волшебной сказке (общее представление): наличие присказки, постоянные эпитеты, волшебные герои. Фольклорные произведения народов России: отражение в сказках народного быта и культуры.

*Звуки и краски родной природы в разные времена года.* Тема природы в разные времена года (осень, зима, весна, лето) в произведениях литературы (по выбору, не менее пяти авторов). Эстетическое восприятие явлений природы (звуки, краски времён года). Средства выразительности при описании природы: сравнение и эпитет. Настроение, которое создаёт пейзажная лирика. Иллюстрация как отражение эмоционального отклика на произведение. Отражение темы «Времена года» в картинах художников (на примере пейзажей И. И. Левитана, В. Д. Поленова, А. И. Куинджи, И. И. Шишкина и др.) и музыкальных произведениях (например, произведения П. И. Чайковского, А. Вивальди и др.).

*О детях и дружбе.* Круг чтения: тема дружбы в художественном произведении (расширение круга чтения: не менее четырёх произведений С. А. Баруздина, Н. Н. Носова, В. А. Осеевой, А. Гайдара, В. П. Катаева, И. П. Токмаковой, В. Ю. Драгунского, В. В. Лунина и др.). Отражение в произведениях нравственно-этических понятий: дружба, терпение, уважение, помощь друг другу. Главная мысль произведения. Герой произведения (введение понятия «главный герой»), его характеристика (портрет), оценка поступков.

*Мир сказок.* Фольклорная (народная) и литературная (авторская) сказка: «бродячие» сюжеты (произведения по выбору, не менее четырёх). Фольклорная основа авторских сказок: сравнение сюжетов, героев, особенностей языка (например, народная сказка «Золотая рыбка» и «Сказка о рыбаке и рыбке» А. С. Пушкина, народная сказка «Морозко» и сказка «Мороз Иванович» В. Ф. Одоевского). Тема дружбы в произведениях зарубежных авторов. Составление плана произведения: части текста, их главные темы. Иллюстрации, их значение в раскрытии содержания произведения.

*О братьях наших меньших.* Жанровое многообразие произведений о животных (песни, загадки, сказки, басни, рассказы, стихотворения; произведения по выбору, не менее пяти авторов). Дружба людей и животных — тема литературы (произведения Д. Н. Мамина-Сибиряка, Е. И. Чарушина, В. В. Бианки, Г. А. Скребицкого, В. В. Чаплиной, С. В. Михалкова, Б. С. Житкова, С. В. Образцова, М. М. Пришвина и др.). Отражение образов животных в фольклоре (русские народные песни, загадки, сказки). Герои стихотворных и прозаических произведений о животных. Описание животных в художественном и научно-познавательном тексте. Приёмы раскрытия автором отношений людей и животных. Нравственно-этические понятия: отношение человека к животным (любовь и забота). Особенности басни как жанра литературы, прозаические и стихотворные басни (на примере произведений И. А. Крылова, Л. Н. Толстого). Мораль басни как нравственный урок (поучение). Знакомство с художниками-иллюстраторами, анималистами (без использования термина): Е. И. Чарушин, В. В. Бианки.

*О наших близких, о семье.* Тема семьи, детства, взаимоотношений взрослых и детей в творчестве писателей и фольклорных произведениях (по выбору). Отражение нравственных семейных ценностей в произведениях о семье: любовь и сопереживание, уважение и внимание к старшему поколению, радость общения и защищённость в семье. Тема художественных произведений: Международный женский день, День Победы.

*Зарубежная литература.* Круг чтения: литературная (авторская) сказка (не менее двух произведений): зарубежные писатели-сказочники (Ш. Перро, братья Гримм, Х.-К. Андерсен, Дж. Родари и др.). Характеристика авторской сказки: герои, особенности построения и языка. Сходство тем и сюжетов сказок разных народов. Тема дружбы в произведениях зарубежных авторов. Составление плана художественного произведения: части текста, их главные темы. Иллюстрации, их значение в раскрытии содержания произведения.

*Библиографическая культура (работа с детской книгой и справочной литературой).* Книга как источник необходимых знаний. Элементы книги: содержание или оглавление, аннотация, иллюстрация. Выбор книг на основе рекомендательного списка, тематические картотеки библиотеки. Книга учебная, художественная, справочная.

Изучение содержания учебного предмета «Литературное чтение» во втором классе способствует освоению **на пропедевтическом уровне** ряда универсальных учебных действий.

### **Познавательные универсальные учебные действия:**

1) читать вслух целыми словами без пропусков и перестановок букв и слогов доступные по восприятию и небольшие по объёму прозаические и стихотворные произведения (без отметочного оценивания);

2) сравнивать и группировать различные произведения по теме (о Родине, о родной природе, о детях и для детей, о животных, о семье, о чудесах и превращениях), по жанрам (произведения устного народного творчества, сказка (фольклорная и литературная), рассказ, басня, стихотворение);

3) характеризовать (кратко) особенности жанров (произведения устного народного творчества, литературная сказка, рассказ, басня, стихотворение);

4) анализировать текст сказки, рассказа, басни: определять тему, главную мысль произведения, находить в тексте слова, подтверждающие характеристику героя, оценивать его поступки, сравнивать героев по предложенному алгоритму, устанавливать последовательность событий (действий) в сказке и рассказе;

5) анализировать текст стихотворения: называть особенности жанра (ритм, рифма), находить в тексте сравнения, эпитеты, слова в переносном значении, объяснять значение незнакомого слова с опорой на контекст и по словарю.

*Работа с информацией:*

- 1) соотносить иллюстрации с текстом произведения;
- 2) ориентироваться в содержании книги, каталоге, выбирать книгу по автору, каталогу на основе рекомендованного списка;
- 3) по информации, представленной в оглавлении, в иллюстрациях предполагать тему и содержание книги;
- 4) пользоваться словарями для уточнения значения незнакомого слова.

#### **Коммуникативные универсальные учебные действия:**

- 1) участвовать в диалоге: отвечать на вопросы, кратко объяснять свои ответы, дополнять ответы других участников, составлять свои вопросы и высказывания на заданную тему;
- 2) пересказывать подробно и выборочно прочитанное произведение;
- 3) обсуждать (в парах, группах) содержание текста, формулировать (устно) простые выводы на основе прочитанного/прослушанного произведения;
- 4) описывать (устно) картины природы;
- 5) сочинять по аналогии с прочитанным (загадки, рассказы, небольшие сказки);
- 6) участвовать в инсценировках и драматизации отрывков из художественных произведений.

#### **Регулятивные универсальные учебные действия:**

- 1) оценивать своё эмоциональное состояние, возникшее при прочтении/слушании произведения;
- 2) удерживать в памяти последовательность событий прослушанного/прочитанного текста;
- 3) контролировать выполнение поставленной учебной задачи при чтении/слушании произведения;
- 4) проверять (по образцу) выполнение поставленной учебной задачи.

#### **Совместная деятельность:**

- 1) выбирать себе партнёров по совместной деятельности;
- 2) распределять работу, договариваться, приходить к общему решению, отвечать за общий результат работы.

### **3 КЛАСС**

*О Родине и её истории.* Любовь к Родине и её история — важные темы произведений литературы (произведения одного-двух авторов по выбору). Чувство любви к Родине, сопричастность к прошлому и настоящему своей страны и родного края — главные идеи, нравственные ценности, выраженные в произведениях о Родине. Образ Родины в стихотворных и прозаических произведениях писателей и поэтов XIX и XX веков. Осознание нравственно-этических понятий: любовь к родной стороне, малой родине, гордость за красоту и величие своей Отчизны. Роль и особенности заголовка произведения. Репродукции картин как иллюстрации к произведениям о Родине. Использование средств выразительности при чтении вслух: интонация, темп, ритм, логические ударения.

*Фольклор (устное народное творчество).* Круг чтения: малые жанры фольклора (пословицы, потешки, считалки, небылицы, скороговорки, загадки, по выбору). Знакомство с видами загадок. Пословицы народов России (значение, характеристика, нравственная основа). Книги и словари, созданные В. И. Далем. Активный словарь устной речи: использование образных слов, пословиц и поговорок, крылатых выражений. Нравственные ценности в фольклорных произведениях народов России.

Фольклорная сказка как отражение общечеловеческих ценностей и нравственных правил. Виды сказок (о животных, бытовые, волшебные). Художественные особенности сказок: построение (композиция), язык (лексика). Характеристика героя, волшебные помощники, иллюстрация как отражение сюжета волшебной сказки (например, картины В. М. Васнецова, иллюстрации Ю. А. Васнецова, И. Я. Билибина, В. М. Конашевич). Отражение в сказках народного быта и культуры. Составление плана сказки.

Круг чтения: народная песня. Чувства, которые рождают песни, темы песен. Описание картин природы как способ рассказать в песне о родной земле. Былина как народный песенный сказ о важном историческом событии. Фольклорные особенности жанра былин: язык (напевность исполнения, выразительность), характеристика главного героя (где жил, чем занимался, какими качествами обладал). Характеристика былин как героического песенного сказа, их особенности (тема, язык). Язык былин, устаревшие слова, их место в былине и представление в современной лексике. Репродукции картин как иллюстрации к эпизодам фольклорного произведения.

*Творчество А. С. Пушкина.* А. С. Пушкин — великий русский поэт. Лирические произведения А. С. Пушкина: средства художественной выразительности (сравнение, эпитет); рифма, ритм. Литературные сказки А. С. Пушкина в стихах (по выбору, например, «Сказка о царе Салтане, о сыне его славном и могучем богатыре князе Гвидоне Салтановиче и о прекрасной царевне Лебеди»). Нравственный смысл произведения, структура сказочного текста, особенности сюжета, приём повтора как основа изменения сюжета. Связь пушкинских сказок с фольклорными. Положительные и отрицательные герои, волшебные помощники, язык авторской сказки. И. Я. Билибин — иллюстратор сказок А. С. Пушкина.

*Творчество И. А. Крылова.* Басня — произведение-поучение, которое помогает увидеть свои и чужие недостатки. Иносказание в баснях. И. А. Крылов — великий русский баснописец. Басни И. А. Крылова (не менее двух): назначение, темы и герои, особенности языка. Явная и скрытая мораль басен. Использование крылатых выражений в речи.

*Картины природы в произведениях поэтов и писателей XIX—XX веков.* Лирические произведения как способ передачи чувств людей, автора. Картины природы в произведениях поэтов и писателей (не менее пяти авторов по выбору): Ф. И. Тютчева, А. А. Фета, М. Ю. Лермонтова, А. Н. Майкова, Н. А. Некрасова, А. А. Блока, С. А. Есенина, К. Д. Бальмонта, И. А. Бунина, А. П. Чехова, К. Г. Паустовского и др. Чувства, вызываемые лирическими произведениями. Средства выразительности в произведениях лирики: эпитеты, синонимы, антонимы, сравнения. Звукопись, её выразительное значение. Олицетворение как одно из средств выразительности лирического произведения. Живописные полотна как иллюстрация к лирическому произведению: пейзаж. Сравнение средств создания пейзажа в тексте-описании (эпитеты, сравнения, олицетворения), в изобразительном искусстве (цвет, композиция), в произведениях музыкального искусства (тон, темп, мелодия).

*Творчество Л. Н. Толстого.* Жанровое многообразие произведений Л. Н. Толстого: сказки, рассказы, басни, быль (не менее трёх произведений). Рассказ как повествование: связь содержания с реальным событием. Структурные части произведения (композиция): начало, завязка действия, кульминация, развязка. Эпизод как часть рассказа. Различные виды планов. Сюжет рассказа: основные события, главные герои, действующие лица, различие рассказчика и автора произведения. Художественные особенности текста-описания, текста-рассуждения.

*Литературная сказка.* Литературная сказка русских писателей (не менее двух). Круг чтения: произведения Д. Н. Мамина-Сибиряка, В. Ф. Одоевского, В. М. Гаршина, М. Горького, И. С. Соколова-Микитова, Г. А. Скребицкого и др. Особенности авторских сказок (сюжет, язык, герои). Составление аннотации.

*Произведения о взаимоотношениях человека и животных.* Человек и его отношения с животными: верность, преданность, забота и любовь. Круг чтения (по выбору, не менее четырёх авторов): произведения Д. Н. Мамина-Сибиряка, К. Г. Паустовского, М. М. Пришвина, С. В. Образцова, В. Л. Дурова, Б. С. Житкова. Особенности рассказа: тема, герои, реальность событий, композиция, объекты описания (портрет героя, описание интерьера).

*Произведения о детях.* Дети — герои произведений: раскрытие тем «Разные детские судьбы», «Дети на войне». Отличие автора от героя и рассказчика. Герой художественного произведения: время и место проживания, особенности внешнего вида и характера. Историческая обстановка как фон создания произведения: судьбы крестьянских детей, дети на войне (произведения по выбору двух-трёх авторов). Основные события сюжета, отношение к ним героев произведения. Оценка нравственных качеств, проявляющихся в военное время.

*Юмористические произведения.* Комичность как основа сюжета. Герой юмористического произведения. Средства выразительности текста юмористического содержания: преувеличение. Авторы юмористических рассказов (не менее двух произведений): М. М. Зощенко, Н. Н. Носов, В. В. Голявкин и др.

*Зарубежная литература.* Круг чтения (произведения двух-трёх авторов по выбору):



литературные сказки Ш. Перро, Х.-К. Андерсена, Ц. Топелиуса, Р. Киплинга, Дж. Родари, С. Лагерлёф. Особенности авторских сказок (сюжет, язык, герои). Рассказы о животных зарубежных писателей. Известные переводчики зарубежной литературы: С. Я. Маршак, К. И. Чуковский, Б. В. Заходер.

*Библиографическая культура (работа с детской книгой и справочной литературой).* Ценность чтения художественной литературы и фольклора, осознание важности читательской деятельности. Использование с учётом учебных задач аппарата издания (обложка, оглавление, аннотация, предисловие, иллюстрации). Правила юного читателя. Книга как особый вид искусства. Общее представление о первых книгах на Руси, знакомство с рукописными книгами.

Изучение содержания учебного предмета «Литературное чтение» в третьем классе способствует освоению ряда универсальных учебных действий.

#### **Познавательные универсальные учебные действия:**

- 1) читать доступные по восприятию и небольшие по объёму прозаические и стихотворные произведения (без отметочного оценивания);
- 2) различать сказочные и реалистические, лирические и эпические, народные и авторские произведения;
- 3) анализировать текст: обосновывать принадлежность к жанру, определять тему и главную мысль, делить текст на части, озаглавливать их, находить в тексте заданный эпизод, определять композицию произведения, характеризовать героя;
- 4) конструировать план текста, дополнять и восстанавливать нарушенную последовательность;
- 5) сравнивать произведения, относящиеся к одной теме, но разным жанрам; произведения одного жанра, но разной тематики;
- 6) исследовать текст: находить описания в произведениях разных жанров (портрет, пейзаж, интерьер).

#### *Работа с информацией:*

- 1) сравнивать информацию словесную (текст), графическую/ изобразительную (иллюстрация), звуковую (музыкальное произведение);
- 2) подбирать иллюстрации к тексту, соотносить произведения литературы и изобразительного искусства по тематике, настроению, средствам выразительности;
- 3) выбирать книгу в библиотеке в соответствии с учебной задачей; составлять аннотацию.

#### **Коммуникативные универсальные учебные действия:**

- 1) читать текст с разными интонациями, передавая своё отношение к событиям, героям произведения;
- 2) формулировать вопросы по основным событиям текста;
- 3) пересказывать текст (подробно, выборочно, с изменением лица);
- 4) выразительно исполнять стихотворное произведение, создавая соответствующее настроение;
- 5) сочинять простые истории (сказки, рассказы) по аналогии.

#### **Регулятивные универсальные учебные действия:**

- 1) принимать цель чтения, удерживать её в памяти, использовать в зависимости от учебной задачи вид чтения, контролировать реализацию поставленной задачи чтения;
- 2) оценивать качество своего восприятия текста на слух;
- 3) выполнять действия контроля/самоконтроля и оценки процесса и результата деятельности, при необходимости вносить коррективы в выполняемые действия.

#### **Совместная деятельность:**

- 1) участвовать в совместной деятельности: выполнять роли лидера, подчинённого, соблюдать равноправие и дружелюбие;
- 2) в коллективной театрализованной деятельности читать по ролям, инсценировать/драматизировать несложные произведения фольклора и художественной литературы; выбирать роль, договариваться о манере её исполнения в соответствии с общим замыслом;

3) осуществлять взаимопомощь, проявлять ответственность при выполнении своей части работы, оценивать свой вклад в общее дело.

#### 4 КЛАСС

*О Родине, героические страницы истории.* Наше Отечество, образ родной земли в стихотворных и прозаических произведениях писателей и поэтов XIX и XX веков (по выбору, не менее четырёх, например произведения И. С. Никитина, Н. М. Языкова, С.Т. Романовского, А. Т. Твардовского, М. М. Пришвина, С. Д. Дрожжина, В. М. Пескова и др.). Представление о проявлении любви к родной земле в литературе разных народов (на примере писателей родного края, представителей разных народов России). Страницы истории России, великие люди и события: образы Александра Невского, Дмитрия Пожарского, Дмитрия Донского, Александра Суворова, Михаила Кутузова и других выдающихся защитников Отечества в литературе для детей. Отражение нравственной идеи: любовь к Родине. Героическое прошлое России, тема Великой Отечественной войны в произведениях литературы (на примере рассказов А. П. Платонова, Л. А. Кассиля, В. К. Железняк, С. П. Алексеева). Осознание понятия: поступок, подвиг.

Круг чтения: народная и авторская песня: понятие исторической песни, знакомство с песнями на тему Великой Отечественной войны.

*Фольклор (устное народное творчество).* Фольклор как народная духовная культура (произведения по выбору). Многообразие видов фольклора: словесный, музыкальный, обрядовый (календарный). Культурное значение фольклора для появления художественной литературы. Малые жанры фольклора (назначение, сравнение, классификация). Собиратели фольклора (А. Н. Афанасьев, В. И. Даль). Виды сказок: о животных, бытовые, волшебные. Отражение в произведениях фольклора нравственных ценностей, быта и культуры народов мира. Сходство фольклорных произведений разных народов по тематике, художественным образам и форме («бродячие» сюжеты).

Круг чтения: былина как эпическая песня о героическом событии. Герой быliny — защитник страны. Образы русских богатырей: Ильи Муромца, Алёши Поповича, Добрыни Никитича, Никиты Кожемяки (где жил, чем занимался, какими качествами обладал). Средства художественной выразительности в былыне: устойчивые выражения, повторы, гипербола. Устаревшие слова, их место в былыне и представление в современной лексике. Народные былинно-сказочные темы в творчестве художника В. М. Васнецова.

*Творчество А. С. Пушкина.* Картины природы в лирических произведениях А. С. Пушкина. Средства художественной выразительности в стихотворном произведении (сравнение, эпитет, олицетворение, метафора). Круг чтения: литературные сказки А. С. Пушкина в стихах: «Сказка о мёртвой царевне и о семи богатырях». Фольклорная основа авторской сказки. Положительные и отрицательные герои, волшебные помощники, язык авторской сказки.

*Творчество И. А. Крылова.* Представление о басне как лиро-эпическом жанре. Круг чтения: басни на примере произведений И. А. Крылова, И. И. Хемницера, Л. Н. Толстого, С. В. Михалкова. Басни стихотворные и прозаические (не менее трёх). Развитие событий в басне, её герои (положительные, отрицательные). Аллегория в баснях. Сравнение басен: назначение, темы и герои, особенности языка.

*Творчество М. Ю. Лермонтова.* Круг чтения: лирические произведения М. Ю. Лермонтова (не менее трёх). Средства художественной выразительности (сравнение, эпитет, олицетворение); рифма, ритм. Метафора как «свёрнутое» сравнение. Строфа как элемент композиции стихотворения. Переносное значение слов в метафоре. Метафора в стихотворениях М. Ю. Лермонтова.

*Литературная сказка.* Тематика авторских стихотворных сказок (две-три по выбору). Герои литературных сказок (произведения М. Ю. Лермонтова, П. П. Ершова, П. П. Бажова, С. Т. Аксакова, С. Я. Маршака и др.). Связь литературной сказки с фольклорной: народная речь — особенность авторской сказки. Иллюстрации в сказке: назначение, особенности.

*Картины природы в творчестве поэтов и писателей XIX— XX веков.* Лирика, лирические произведения как описание в стихотворной форме чувств поэта, связанных с наблюдениями, описаниями природы. Круг чтения: лирические произведения поэтов и писателей (не менее пяти авторов по выбору): В. А. Жуковский, Е. А. Баратынский, Ф. И. Тютчев, А. А. Фет, Н. А. Некрасов, И. А. Бунин, А. А. Блок, К. Д. Бальмонт, М. И. Цветаева и др. Темы стихотворных произведений, герой лирического произведения. Авторские приёмы создания художественного образа в лирике. Средства выразительности в произведениях лирики: эпитеты, синонимы, антонимы, сравнения, олицетворения, метафоры. Репродукция картины как иллюстрация к лирическому произведению.

*Творчество Л. Н. Толстого.* Круг чтения (не менее трёх произведений): рассказ (художественный и научно-познавательный), сказки, басни, быль. Повесть как эпический жанр (общее представление). Значение реальных жизненных ситуаций в создании рассказа, повести. Отрывки из автобиографической повести Л. Н. Толстого «Детство». Особенности художественного текста-описания: пейзаж, портрет героя, интерьер. Примеры текста-рассуждения в рассказах Л. Н. Толстого.

*Произведения о животных и родной природе.* Взаимоотношения человека и животных, защита и охрана природы — тема произведений литературы. Круг чтения (не менее трёх авторов): на примере произведений А. И. Куприна, В. П. Астафьева, К. Г. Паустовского, М. М. Пришвина, Ю. И. Коваля и др.

*Произведения о детях.* Тематика произведений о детях, их жизни, играх и занятиях, взаимоотношениях со взрослыми и сверстниками (на примере произведений не менее трёх авторов): А. П. Чехова, Б. С. Житкова, Н. Г. Гарина-Михайловского, В. В. Крапивина и др. Словесный портрет героя как его характеристика. Авторский способ выражения главной мысли. Основные события сюжета, отношение к ним героев.

*Пьеса.* Знакомство с новым жанром — пьесой-сказкой. Пьеса — произведение литературы и театрального искусства (одна по выбору). Пьеса как жанр драматического произведения. Пьеса и сказка: драматическое и эпическое произведения. Авторские ремарки: назначение, содержание.

*Юмористические произведения.* Круг чтения (не менее двух произведений по выбору): юмористические произведения на примере рассказов М. М. Зощенко, В. Ю. Драгунского, Н. Н. Носова, В. В. Голявкина. Герои юмористических произведений. Средства выразительности текста юмористического содержания: гипербола. Юмористические произведения в кино и театре.

*Зарубежная литература.* Расширение круга чтения произведений зарубежных писателей. Литературные сказки Ш. Перро, Х.-К. Андерсена, братьев Гримм, Э. Т. А. Гофмана, Т. Янссон и др. (по выбору). Приключенческая литература: произведения Дж. Свифта, Марка Твена.

*Библиографическая культура (работа с детской книгой и справочной литературой).* Польза чтения и книги: книга — друг и учитель. Правила читателя и способы выбора книги (тематический, систематический каталог). Виды информации в книге: научная, художественная (с опорой на внешние показатели книги), её справочно-иллюстративный материал. Очерк как повествование о реальном событии. Типы книг (изданий): книга-произведение, книга-сборник, собрание сочинений, периодическая печать, справочные издания. Работа с источниками периодической печати.

Изучение содержания учебного предмета «Литературное чтение» в четвёртом классе способствует освоению ряда универсальных учебных действий.

### **Познавательные универсальные учебные действия:**

1) читать вслух целыми словами без пропусков и перестановок букв и слогов доступные по восприятию и небольшие по объёму прозаические и стихотворные произведения (без отметочного оценивания);

2) читать про себя (молча), оценивать своё чтение с точки зрения понимания и запоминания текста;

3) анализировать текст: определять главную мысль, обосновывать принадлежность к жанру, определять тему и главную мысль, находить в тексте заданный эпизод, устанавливать взаимосвязь между событиями, эпизодами текста;

4) характеризовать героя и давать оценку его поступкам; сравнивать героев одного произведения по предложенным критериям, самостоятельно выбирать критерий сопоставления героев, их поступков (по контрасту или аналогии);

5) составлять план (вопросный, номинативный, цитатный) текста, дополнять и восстанавливать нарушенную последовательность;

6) исследовать текст: находить средства художественной выразительности (сравнение, эпитет, олицетворение, метафора), описания в произведениях разных жанров (пейзаж, интерьер), выявлять особенности стихотворного текста (ритм, рифма, строфа).

### *Работа с текстом:*

1) использовать справочную информацию для получения дополнительной информации в соответствии с учебной задачей;

2) характеризовать книгу по её элементам (обложка, оглавление, аннотация, предисловие, иллюстрации, примечания и др.);

- 3) выбирать книгу в библиотеке в соответствии с учебной задачей; составлять аннотацию.

#### **Коммуникативные универсальные учебные действия:**

- 1) соблюдать правила речевого этикета в учебном диалоге, отвечать и задавать вопросы к учебным и художественным текстам;
- 2) пересказывать текст в соответствии с учебной задачей;
- 3) рассказывать о тематике детской литературы, о любимом писателе и его произведениях;
- 4) оценивать мнение авторов о героях и своё отношение к ним;
- 5) использовать элементы импровизации при исполнении фольклорных произведений;
- 6) сочинять небольшие тексты повествовательного и описательного характера по наблюдениям, на заданную тему.

#### **Регулятивные универсальные учебные действия:**

- 1) понимать значение чтения для самообразования и саморазвития; самостоятельно организовывать читательскую деятельность во время досуга;
- 2) определять цель выразительного исполнения и работы с текстом;
- 3) оценивать выступление (своё и одноклассников) с точки зрения передачи настроения, особенностей произведения и героев;
- 4) осуществлять контроль процесса и результата деятельности, устанавливать причины возникших ошибок и трудностей, проявлять способность предвидеть их в предстоящей работе.

#### **Совместная деятельность:**

- 1) участвовать в театрализованной деятельности: инсценировании и драматизации (читать по ролям, разыгрывать сценки); соблюдать правила взаимодействия;
- 2) ответственно относиться к своим обязанностям в процессе совместной деятельности, оценивать свой вклад в общее дело.

### **ПЛАНИРУЕМЫЕ РЕЗУЛЬТАТЫ ОСВОЕНИЯ ПРОГРАММЫ УЧЕБНОГО ПРЕДМЕТА «ЛИТЕРАТУРНОЕ ЧТЕНИЕ» НА УРОВНЕ НАЧАЛЬНОГО ОБЩЕГО ОБРАЗОВАНИЯ**

---

#### **ЛИЧНОСТНЫЕ РЕЗУЛЬТАТЫ**

Личностные результаты освоения программы предмета «Литературное чтение» достигаются в процессе единства учебной и воспитательной деятельности, обеспечивающей позитивную динамику развития личности младшего школьника, ориентированную на процессы самопознания, саморазвития и самовоспитания. Личностные результаты освоения программы предмета «Литературное чтение» отражают освоение младшими школьниками социально значимых норм и отношений, развитие позитивного отношения обучающихся к общественным, традиционным, социокультурным и духовно-нравственным ценностям, приобретение опыта применения сформированных представлений и отношений на практике.

#### **Гражданско-патриотическое воспитание:**

- 1) становление ценностного отношения к своей Родине — России, малой родине, проявление интереса к изучению родного языка, истории и культуре Российской Федерации, понимание естественной связи прошлого и настоящего в культуре общества;
- 2) осознание своей этнокультурной и российской гражданской идентичности, сопричастности к прошлому, настоящему и будущему своей страны и родного края, проявление уважения к традициям и культуре своего и других народов в процессе восприятия и анализа произведений выдающихся представителей русской литературы и творчества народов России;
- 3) первоначальные представления о человеке как члене общества, о правах и ответственности, уважении и достоинстве человека, о нравственно-этических нормах поведения и правилах межличностных отношений.

#### **Духовно-нравственное воспитание:**

- 1) освоение опыта человеческих взаимоотношений, признаки индивидуальности каждого человека, проявление сопереживания, уважения, любви, доброжелательности и других моральных

качеств к родным, близким и чужим людям, независимо от их национальности, социального статуса, вероисповедания;

2) осознание этических понятий, оценка поведения и поступков персонажей художественных произведений в ситуации нравственного выбора;

3) выражение своего видения мира, индивидуальной позиции посредством накопления и систематизации литературных впечатлений, разнообразных по эмоциональной окраске;

4) неприятие любых форм поведения, направленных на причинение физического и морального вреда другим людям.

Эстетическое воспитание:

1) проявление уважительного отношения и интереса к художественной культуре, к различным видам искусства, восприимчивость к разным видам искусства, традициям и творчеству своего и других народов, готовность выражать своё отношение в разных видах художественной деятельности;

2) приобретение эстетического опыта слушания, чтения и эмоционально-эстетической оценки произведений фольклора и художественной литературы;

3) понимание образного языка художественных произведений, выразительных средств, создающих художественный образ.

Физическое воспитание, формирование культуры здоровья эмоционального благополучия:

1) соблюдение правил здорового и безопасного (для себя и других людей) образа жизни в окружающей среде (в том числе информационной);

2) бережное отношение к физическому и психическому здоровью.

Трудовое воспитание:

осознание ценности труда в жизни человека и общества, ответственное потребление и бережное отношение к результатам труда, навыки участия в различных видах трудовой деятельности, интерес к различным профессиям.

Экологическое воспитание:

1) бережное отношение к природе, осознание проблем взаимоотношений человека и животных, отражённых в литературных произведениях;

2) неприятие действий, приносящих ей вред.

Ценности научного познания:

ориентация в деятельности на первоначальные представления о научной картине мира, понимание важности слова как средства создания словесно-художественного образа, способа выражения мыслей, чувств, идей автора;

1) овладение смысловым чтением для решения различного уровня учебных и жизненных задач;

2) потребность в самостоятельной читательской деятельности, саморазвитии средствами литературы, развитие познавательного интереса, активности, инициативности, любознательности и самостоятельности в познании произведений фольклора и художественной литературы, творчества писателей.

## МЕТАПРЕДМЕТНЫЕ РЕЗУЛЬТАТЫ

В результате изучения предмета «Литературное чтение» в начальной школе у обучающихся будут сформированы **познавательные** универсальные учебные действия:

*базовые логические действия:*

1) сравнивать произведения по теме, главной мысли (морали), жанру, соотносить произведение и его автора, устанавливать основания для сравнения произведений, устанавливать аналогии;

2) объединять произведения по жанру, авторской принадлежности;

3) определять существенный признак для классификации, классифицировать произведения по темам, жанрам и видам;

4) находить закономерности и противоречия при анализе сюжета (композиции), восстанавливать нарушенную последовательность событий (сюжета), составлять аннотацию, отзыв по предложенному алгоритму;

5) выявлять недостаток информации для решения учебной (практической) задачи на основе предложенного алгоритма;

6) устанавливать причинно-следственные связи в сюжете фольклорного и художественного текста, при составлении плана, пересказе текста, характеристике поступков героев;

*базовые исследовательские действия:*

1) определять разрыв между реальным и желательным состоянием объекта (ситуации) на основе предложенных учителем вопросов;

2) формулировать с помощью учителя цель, планировать изменения объекта, ситуации;

3) сравнивать несколько вариантов решения задачи, выбирать наиболее подходящий (на основе предложенных критериев);

4) проводить по предложенному плану опыт, несложное исследование по установлению особенностей объекта изучения и связей между объектами (часть — целое, причина — следствие);

5) формулировать выводы и подкреплять их доказательствами на основе результатов проведённого наблюдения (опыта, классификации, сравнения, исследования);

6) прогнозировать возможное развитие процессов, событий и их последствия в аналогичных или сходных ситуациях;

*работа с информацией:*

1) выбирать источник получения информации;

2) согласно заданному алгоритму находить в предложенном источнике информацию, представленную в явном виде;

3) распознавать достоверную и недостоверную информацию самостоятельно или на основании предложенного учителем способа её проверки;

4) соблюдать с помощью взрослых (учителей, родителей (законных представителей) правила информационной безопасности при поиске информации в сети Интернет;

5) анализировать и создавать текстовую, видео, графическую, звуковую информацию в соответствии с учебной задачей;

6) самостоятельно создавать схемы, таблицы для представления информации.

К концу обучения в начальной школе у обучающегося формируются **коммуникативные** универсальные учебные действия:

*общение:*

1) воспринимать и формулировать суждения, выражать эмоции в соответствии с целями и условиями общения в знакомой среде;

2) проявлять уважительное отношение к собеседнику, соблюдать правила ведения диалога и дискуссии;

3) признавать возможность существования разных точек зрения;

4) корректно и аргументированно высказывать своё мнение;

5) строить речевое высказывание в соответствии с поставленной задачей;

6) создавать устные и письменные тексты (описание, рассуждение, повествование);

7) готовить небольшие публичные выступления;

8) подбирать иллюстративный материал (рисунки, фото, плакаты) к тексту выступления.

К концу обучения в начальной школе у обучающегося формируются **регулятивные** универсальные учебные действия:

*самоорганизация:*

1) планировать действия по решению учебной задачи для получения результата;

2) выстраивать последовательность выбранных действий;

*самоконтроль:*

1) устанавливать причины успеха/неудач учебной деятельности;

- 2) корректировать свои учебные действия для преодоления ошибок.

### **Совместная деятельность:**

- 1) формулировать краткосрочные и долгосрочные цели (индивидуальные с учётом участия в коллективных задачах) в стандартной (типовой) ситуации на основе предложенного формата планирования, распределения промежуточных шагов и сроков;
- 2) принимать цель совместной деятельности, коллективно строить действия по её достижению: распределять роли, договариваться, обсуждать процесс и результат совместной работы;
- 3) проявлять готовность руководить, выполнять поручения, подчиняться;
- 4) ответственно выполнять свою часть работы;
- 5) оценивать свой вклад в общий результат;
- 6) выполнять совместные проектные задания с опорой на предложенные образцы.

### **ПРЕДМЕТНЫЕ РЕЗУЛЬТАТЫ**

Предметные результаты освоения программы начального общего образования по учебному предмету «Литературное чтение» отражают специфику содержания предметной области, ориентированы на применение знаний, умений и навыков обучающимися в различных учебных ситуациях и жизненных условиях и представлены по годам обучения.

#### **1 КЛАСС**

К концу обучения **в первом классе** обучающийся научится:

- 1) понимать ценность чтения для решения учебных задач и применения в различных жизненных ситуациях: отвечать на вопрос о важности чтения для личного развития, находить в художественных произведениях отражение нравственных ценностей, традиций, быта разных народов;
- 2) владеть техникой слогового плавного чтения с переходом на чтение целыми словами, читать осознанно вслух целыми словами без пропусков и перестановок букв и слогов доступные для восприятия и небольшие по объёму произведения в темпе не менее 30 слов в минуту (без отметочного оценивания);
- 3) читать наизусть с соблюдением орфоэпических и пунктуационных норм не менее 2 стихотворений о Родине, о детях, о семье, о родной природе в разные времена года;
- 4) различать прозаическую (нестихотворную) и стихотворную речь;
- 5) различать и называть отдельные жанры фольклора (устного народного творчества) и художественной литературы (загадки, пословицы, потешки, сказки (фольклорные и литературные), рассказы, стихотворения);
- 6) понимать содержание прослушанного/прочитанного произведения: отвечать на вопросы по фактическому содержанию произведения;
- 7) владеть элементарными умениями анализа текста прослушанного/прочитанного произведения: определять последовательность событий в произведении, характеризовать поступки (положительные или отрицательные) героя, объяснять значение незнакомого слова с использованием словаря;
- 8) участвовать в обсуждении прослушанного/прочитанного произведения: отвечать на вопросы о впечатлении от произведения, использовать в беседе изученные литературные понятия (автор, герой, тема, идея, заголовок, содержание произведения), подтверждать свой ответ примерами из текста;
- 9) пересказывать (устно) содержание произведения с соблюдением последовательности событий, с опорой на предложенные ключевые слова, вопросы, рисунки, предложенный план;
- 10) читать по ролям с соблюдением норм произношения, расстановки ударения;
- 11) составлять высказывания по содержанию произведения (не менее 3 предложений) по заданному алгоритму;
- 12) сочинять небольшие тексты по предложенному началу и др. (не менее 3 предложений);
- 13) ориентироваться в книге/учебнике по обложке, оглавлению, иллюстрациям;
- 14) выбирать книги для самостоятельного чтения по совету взрослого и с учётом

рекомендательного списка, рассказывать о прочитанной книге по предложенному алгоритму;

15) обращаться к справочной литературе для получения дополнительной информации в соответствии с учебной задачей.

## 2 КЛАСС

К концу обучения **во втором классе** обучающийся научится:

1) объяснять важность чтения для решения учебных задач и применения в различных жизненных ситуациях: переходить от чтения вслух к чтению про себя в соответствии с учебной задачей, обращаться к разным видам чтения (изучающее, ознакомительное, поисковое выборочное, просмотровое выборочное), находить в фольклоре и литературных произведениях отражение нравственных ценностей, традиций, быта, культуры разных народов, ориентироваться в нравственно-этических понятиях в контексте изученных произведений;

2) читать вслух целыми словами без пропусков и перестановок букв и слогов доступные по восприятию и небольшие по объёму прозаические и стихотворные произведения в темпе не менее 40 слов в минуту (без отсечного оценивания);

3) читать наизусть с соблюдением орфоэпических и пунктуационных норм не менее 3 стихотворений о Родине, о детях, о семье, о родной природе в разные времена года;

4) различать прозаическую и стихотворную речь: называть особенности стихотворного произведения (ритм, рифма);

5) понимать содержание, смысл прослушанного/прочитанного произведения: отвечать и формулировать вопросы по фактическому содержанию произведения;

6) различать и называть отдельные жанры фольклора (считалки, загадки, пословицы, потешки, небылицы, народные песни, скороговорки, сказки о животных, бытовые и волшебные) и художественной литературы (литературные сказки, рассказы, стихотворения, басни);

7) владеть элементарными умениями анализа и интерпретации текста: определять тему и главную мысль, воспроизводить последовательность событий в тексте произведения, составлять план текста (вопросный, номинативный);

8) описывать характер героя, находить в тексте средства изображения (портрет) героя и выражения его чувств, оценивать поступки героев произведения, устанавливать взаимосвязь между характером героя и его поступками, сравнивать героев одного произведения по предложенным критериям, характеризовать отношение автора к героям, его поступкам;

9) объяснять значение незнакомого слова с опорой на контекст и с использованием словаря; находить в тексте примеры использования слов в прямом и переносном значении;

10) осознанно применять для анализа текста изученные понятия (автор, литературный герой, тема, идея, заголовок, содержание произведения, сравнение, эпитет);

11) участвовать в обсуждении прослушанного/прочитанного произведения: понимать жанровую принадлежность произведения, формулировать устно простые выводы, подтверждать свой ответ примерами из текста;

12) пересказывать (устно) содержание произведения подробно, выборочно, от лица героя, от третьего лица;

13) читать по ролям с соблюдением норм произношения, расстановки ударения, инсценировать небольшие эпизоды из произведения;

14) составлять высказывания на заданную тему по содержанию произведения (не менее 5 предложений);

15) сочинять по аналогии с прочитанным загадки, небольшие сказки, рассказы;

16) ориентироваться в книге/учебнике по обложке, оглавлению, аннотации, иллюстрациям, предисловию, условным обозначениям;

17) выбирать книги для самостоятельного чтения с учётом рекомендательного списка, используя картотеки, рассказывать о прочитанной книге;

18) использовать справочную литературу для получения дополнительной информации в соответствии с учебной задачей.

## 3 КЛАСС



К концу обучения в **третьем классе** обучающийся научится:

- 1) отвечать на вопрос о культурной значимости устного народного творчества и художественной литературы, находить в фольклоре и литературных произведениях отражение нравственных ценностей, традиций, быта, культуры разных народов, ориентироваться в нравственно-этических понятиях в контексте изученных произведений;
- 2) читать вслух и про себя в соответствии с учебной задачей, использовать разные виды чтения (изучающее, ознакомительное, поисковое выборочное, просмотровое выборочное);
- 3) читать вслух целыми словами без пропусков и перестановок букв и слогов доступные по восприятию и небольшие по объёму прозаические и стихотворные произведения в темпе не менее 60 слов в минуту (без отсчётного оценивания);
- 4) читать наизусть не менее 4 стихотворений в соответствии с изученной тематикой произведений;
- 5) различать художественные произведения и познавательные тексты;
- 6) различать прозаическую и стихотворную речь: называть особенности стихотворного произведения (ритм, рифма, строфа), отличать лирическое произведение от эпического;
- 7) понимать жанровую принадлежность, содержание, смысл прослушанного/прочитанного произведения: отвечать и формулировать вопросы к учебным и художественным текстам;
- 8) различать и называть отдельные жанры фольклора (считалки, загадки, пословицы, потешки, небылицы, народные песни, скороговорки, сказки о животных, бытовые и волшебные) и художественной литературы (литературные сказки, рассказы, стихотворения, басни), приводить примеры произведений фольклора разных народов России;
- 9) владеть элементарными умениями анализа и интерпретации текста: формулировать тему и главную мысль, определять последовательность событий в тексте произведения, выявлять связь событий, эпизодов текста; составлять план текста (вопросный, номинативный, цитатный);
- 10) характеризовать героев, описывать характер героя, давать оценку поступкам героев, составлять портретные характеристики персонажей; выявлять взаимосвязь между поступками, мыслями, чувствами героев, сравнивать героев одного произведения и сопоставлять их поступки по предложенным критериям (по аналогии или по контрасту);
- 11) отличать автора произведения от героя и рассказчика, характеризовать отношение автора к героям, поступкам, описанной картине, находить в тексте средства изображения героев (портрет), описание пейзажа и интерьера;
- 12) объяснять значение незнакомого слова с опорой на контекст и с использованием словаря; находить в тексте примеры использования слов в прямом и переносном значении, средств художественной выразительности (сравнение, эпитет, олицетворение);
- 13) осознанно применять изученные понятия (автор, мораль басни, литературный герой, персонаж, характер, тема, идея, заголовок, содержание произведения, эпизод, смысловые части, композиция, сравнение, эпитет, олицетворение);
- 14) участвовать в обсуждении прослушанного/прочитанного произведения: строить монологическое и диалогическое высказывание с соблюдением орфоэпических и пунктуационных норм, устно и письменно формулировать простые выводы, подтверждать свой ответ примерами из текста; использовать в беседе изученные литературные понятия;
- 15) пересказывать произведение (устно) подробно, выборочно, сжато (кратко), от лица героя, с изменением лица рассказчика, от третьего лица;
- 16) при анализе и интерпретации текста использовать разные типы речи (повествование, описание, рассуждение) с учётом специфики учебного и художественного текстов;
- 17) читать по ролям с соблюдением норм произношения, инсценировать небольшие эпизоды из произведения;
- 18) составлять устные и письменные высказывания на основе прочитанного/прослушанного текста на заданную тему по содержанию произведения (не менее 8 предложений), корректировать собственный письменный текст;
- 19) составлять краткий отзыв о прочитанном произведении по заданному алгоритму;
- 20) сочинять тексты, используя аналогии, иллюстрации, придумывать продолжение прочитанного произведения;

21) использовать в соответствии с учебной задачей аппарат издания (обложку, оглавление, аннотацию, иллюстрации, предисловие, приложения, сноски, примечания);

22) выбирать книги для самостоятельного чтения с учётом рекомендательного списка, используя картотеки, рассказывать о прочитанной книге;

23) использовать справочные издания, в том числе верифицированные электронные ресурсы, включённые в федеральный перечень.

#### 4 КЛАСС

К концу обучения **в четвёртом классе** обучающийся научится:

1) осознавать значимость художественной литературы и фольклора для всестороннего развития личности человека, находить в произведениях отражение нравственных ценностей, фактов бытовой и духовной культуры народов России и мира, ориентироваться в нравственно-этических понятиях в контексте изученных произведений;

2) демонстрировать интерес и положительную мотивацию к систематическому чтению и слушанию художественной литературы и произведений устного народного творчества: формировать собственный круг чтения;

3) читать вслух и про себя в соответствии с учебной задачей, использовать разные виды чтения (изучающее, ознакомительное, поисковое выборочное, просмотровое выборочное);

4) читать вслух целыми словами без пропусков и перестановок букв и слогов доступные по восприятию и небольшие по объёму прозаические и стихотворные произведения в темпе не менее 80 слов в минуту (без отсечного оценивания);

5) читать наизусть не менее 5 стихотворений в соответствии с изученной тематикой произведений;

6) различать художественные произведения и познавательные тексты;

7) различать прозаическую и стихотворную речь: называть особенности стихотворного произведения (ритм, рифма, строфа), отличать лирическое произведение от эпического;

8) понимать жанровую принадлежность, содержание, смысл прослушанного/прочитанного произведения: отвечать и формулировать вопросы (в том числе проблемные) к познавательным, учебным и художественным текстам;

9) различать и называть отдельные жанры фольклора (считалки, загадки, пословицы, потешки, небылицы, народные песни, скороговорки, сказки о животных, бытовые и волшебные), приводить примеры произведений фольклора разных народов России;

10) соотносить читаемый текст с жанром художественной литературы (литературные сказки, рассказы, стихотворения, басни), приводить примеры разных жанров литературы России и стран мира;

11) владеть элементарными умениями анализа и интерпретации текста: определять тему и главную мысль, последовательность событий в тексте произведения, выявлять связь событий, эпизодов текста;

12) характеризовать героев, давать оценку их поступкам, составлять портретные характеристики персонажей, выявлять взаимосвязь между поступками и мыслями, чувствами героев, сравнивать героев одного произведения по самостоятельно выбранному критерию (по аналогии или по контрасту), характеризовать собственное отношение к героям, поступкам; находить в тексте средства изображения героев (портрет) и выражения их чувств, описание пейзажа и интерьера, устанавливать причинно-следственные связи событий, явлений, поступков героев;

13) объяснять значение незнакомого слова с опорой на контекст и с использованием словаря; находить в тексте примеры использования слов в прямом и переносном значении, средства художественной выразительности (сравнение, эпитет, олицетворение, метафора);

14) осознанно применять изученные понятия (автор, мораль басни, литературный герой, персонаж, характер, тема, идея, заголовок, содержание произведения, эпизод, смысловые части, композиция, сравнение, эпитет, олицетворение, метафора, лирика, эпос, образ);

15) участвовать в обсуждении прослушанного/прочитанного произведения: строить монологическое и диалогическое высказывание с соблюдением норм русского литературного языка (норм произношения, словоупотребления, грамматики); устно и письменно формулировать простые выводы на основе прослушанного/прочитанного текста, подтверждать свой ответ примерами из текста;

- 16) составлять план текста (вопросный, номинативный, цитатный), пересказывать (устно) подробно, выборочно, сжато (кратко), от лица героя, с изменением лица рассказчика, от третьего лица;
- 17) читать по ролям с соблюдением норм произношения, расстановки ударения, инсценировать небольшие эпизоды из произведения;
- 18) составлять устные и письменные высказывания на заданную тему по содержанию произведения (не менее 10 предложений), писать сочинения на заданную тему, используя разные типы речи (повествование, описание, рассуждение), корректировать собственный текст с учётом правильности, выразительности письменной речи;
- 19) составлять краткий отзыв о прочитанном произведении по заданному алгоритму;
- 20) сочинять по аналогии с прочитанным, составлять рассказ по иллюстрациям, от имени одного из героев, придумывать продолжение прочитанного произведения (не менее 10 предложений);
- 21) использовать в соответствии с учебной задачей аппарат издания (обложку, оглавление, аннотацию, иллюстрации, предисловие, приложения, сноски, примечания);
- 22) выбирать книги для самостоятельного чтения с учётом рекомендательного списка, используя картотеки, рассказывать о прочитанной книге;
- 23) использовать справочную литературу, включая ресурсы сети Интернет (в условиях контролируемого входа), для получения дополнительной информации в соответствии с учебной задачей.

Тематическое планирование по литературному чтению для 1-4 классов составлено с учетом рабочей программы воспитания. Воспитательный потенциал данного учебного предмета обеспечивает реализацию следующих целевых приоритетов воспитания обучающихся НОО:

**Создание благоприятных условий для усвоения обучающимися социально значимых знаний – знаний основных норм и традиций того общества, в котором они живут:**

1. - быть трудолюбивым, следуя принципу «делу — время, потехе — час» как в учебных занятиях, так и в домашних делах, доводить начатое дело до конца;
2. - стремиться узнавать что-то новое, проявлять любознательность, ценить знания;
3. - быть вежливым и опрятным, скромным и приветливым;
4. - быть уверенным в себе, открытым и общительным, не стесняться быть в чём-то непохожим на других ребят;
5. - уметь ставить перед собой цели и проявлять инициативу, отстаивать своё мнение и действовать самостоятельно, без помощи старших.
6. -- проявлять миролюбие — не затевать конфликтов и стремиться решать спорные вопросы, не прибегая к силе;
7. -- стремиться узнавать что-то новое, проявлять любознательность, ценить знания;
10. -- уметь сопереживать, проявлять сострадание к попавшим в беду, стремиться устанавливать хорошие отношения с другими людьми, уметь прощать обиды, защищать слабых, по мере возможности помогать нуждающимся в этом людям;
11. -- уважительно относиться к людям иной национальной или религиозной принадлежности, иного имущественного положения, людям с ограниченными возможностями здоровья;
12.- быть уверенным в себе, открытым и общительным, не стесняться быть в чём-то непохожим на других ребят;
13.- уметь ставить перед собой цели и проявлять инициативу, отстаивать своё мнение и действовать самостоятельно, без помощи старших.

**Тематическое планирование  
1 класс (132 ч)1**

Тематическое планирование рассчитано на классы, закончившие изучение курса «Обучение грамоте».

№	Тема	Количество часов, отводимое на освоение	Оценочные процедуры	Электронные (цифровые) образовательные ресурсы	ЦПВ (целевой приоритет воспитания) №
<b>ОБУЧЕНИЕ ГРАМОТЕ</b>					

<b>Раздел 1. Развитие речи</b>					
1.1	Понимание текста при его прослушивании и при самостоятельном чтении вслух	5 ч		<a href="https://infourok.ru/urok-obucheniya-gramote-na-temuuchimsya-chitat-i-razmishlyat-o-prochitannom-ya-pinyasov-hitriy-ogurchik-klass-926124.html">https://infourok.ru/urok-obucheniya-gramote-na-temuuchimsya-chitat-i-razmishlyat-o-prochitannom-ya-pinyasov-hitriy-ogurchik-klass-926124.html</a>	7 13
Итого по разделу:		5 ч.			
<b>Раздел 2. Слово и предложение</b>					
2.1.	Различение слова и предложения. Работа с предложением: выделение слов, изменение их порядка, распространение предложения.	2		<a href="https://infourok.ru/konspekt-uroka-po-literaturnomu-chteniyu-razlichenie-slova-i-predlozheniya-384377.html">https://infourok.ru/konspekt-uroka-po-literaturnomu-chteniyu-razlichenie-slova-i-predlozheniya-384377.html</a>	7 8 12 13
2.2.	Различение слова и обозначаемого им предмета. Восприятие слова как объекта изучения, материала для анализа.	1		<a href="https://infourok.ru/tehnologicheskaya-karta-uroka-russkogo-yazika-v-klasse-vospriyatie-slova-kak-materiala-dlya-analiza-delenie-slov-na-slogi-oprede-2574710.html">https://infourok.ru/tehnologicheskaya-karta-uroka-russkogo-yazika-v-klasse-vospriyatie-slova-kak-materiala-dlya-analiza-delenie-slov-na-slogi-oprede-2574710.html</a>	7 12 13
2.3.	Наблюдение над значением слова. Активизация и расширение словарного запаса. Включение слов в предложение.	1		<a href="https://resh.edu.ru/subject/lesson/6423/conspect/180283/">https://resh.edu.ru/subject/lesson/6423/conspect/180283/</a>	7 12 13
2.4.	Осознание единства звукового состава слова и его значения	1		<a href="https://infourok.ru/prezentaciya-k-uroku-obucheniya-gramote-na-temu-znakomstvo-so-shemoy-zvukovogo-sostava-slova-klass-2926809.html">https://infourok.ru/prezentaciya-k-uroku-obucheniya-gramote-na-temu-znakomstvo-so-shemoy-zvukovogo-sostava-slova-klass-2926809.html</a>	6 7 12 13
Итого по разделу:		5 ч.			
<b>Раздел 3. Чтение. Графика.</b>					
3.1.	Формирование навыка слогового чтения (ориентация на букву, обозначающую гласный звук).	5		<a href="https://infourok.ru/formirovanie-navika-slogovogo-chteniya-orientaciya-na-bukvu-oboznachayuschuyu-glasniy-zvuk-chtenie-slov-s-izuchennimi-bukvami-2673899.html">https://infourok.ru/formirovanie-navika-slogovogo-chteniya-orientaciya-na-bukvu-oboznachayuschuyu-glasniy-zvuk-chtenie-slov-s-izuchennimi-bukvami-2673899.html</a>	6 7 8 12 13
3.2.	Плавное слоговое чтение и чтение целыми словами со скоростью, соответствующей индивидуальному темпу.	5		<a href="https://infourok.ru/prezentaciya-uchimsya-chitat-celimi-slovami-1956994.html">https://infourok.ru/prezentaciya-uchimsya-chitat-celimi-slovami-1956994.html</a>	7 8 12 13
3.3.	Осознанное чтение слов, словосочетаний, предложений	5		<a href="https://infourok.ru/otkrytyj-urok-literaturnogo-chteniya-v-1-b-klasse-na-temu-chtenie-predlozhenij-s-intonaciej-i-pauzami-v-sootvetstvii-so">https://infourok.ru/otkrytyj-urok-literaturnogo-chteniya-v-1-b-klasse-na-temu-chtenie-predlozhenij-s-intonaciej-i-pauzami-v-sootvetstvii-so</a>	7 8 12 13

	Чтение с интонациями и паузами в соответствии со знаками препинания.			znakami--4951019.html	
3.4.	Развитие осознанности и выразительности чтения на материале небольших текстов и стихотворений.	5		<a href="https://infourok.ru/prezentaciya-k-uroku-razvitie-osoznannosti-i-vyrazitelnosti-chteniya-na-osnove-nebolshih-tekstov-s-v-mihalkov-kotyata-4930157.html">https://infourok.ru/prezentaciya-k-uroku-razvitie-osoznannosti-i-vyrazitelnosti-chteniya-na-osnove-nebolshih-tekstov-s-v-mihalkov-kotyata-4930157.html</a>	6 7 8 12 13
3.5.	Знакомство с орфоэпическим чтением (при переходе к чтению целыми словами).	5		<a href="https://infourok.ru/prezentaciya-uchimsya-chitat-celimi-slovami-1956994.html">https://infourok.ru/prezentaciya-uchimsya-chitat-celimi-slovami-1956994.html</a>	7 8 13
3.6.	Орфографическое чтение (проговаривание) как средство самоконтроля при письме под диктовку и при списывании.	5		<a href="https://infourok.ru/prezentaciya-na-temu-orfograficheskoe-chtenie-kak-sposob-povisheniya-gramotnosti-pisma-323010.html">https://infourok.ru/prezentaciya-na-temu-orfograficheskoe-chtenie-kak-sposob-povisheniya-gramotnosti-pisma-323010.html</a>	7 8 12 13
3.7.	Звук и буква. Буква как знак звука. Различение звука и буквы.	5		<a href="https://uchitelya.com/russkiy-yazyk/160940-prezentaciya-zvuki-i-bukvy-ne-odno-i-to-zhe.html">https://uchitelya.com/russkiy-yazyk/160940-prezentaciya-zvuki-i-bukvy-ne-odno-i-to-zhe.html</a>	7 13
3.8.	Буквы, обозначающие гласные звуки. Буквы, обозначающие согласные звуки.	6		<a href="https://nsportal.ru/nachalnaya-shkola/russkii-yazyk/2012/05/06/prezentatsiya-glasnye-i-soglasnye-zvuki-i-bukvy">https://nsportal.ru/nachalnaya-shkola/russkii-yazyk/2012/05/06/prezentatsiya-glasnye-i-soglasnye-zvuki-i-bukvy</a>	7 12 13
3.9.	Овладение слоговым принципом русской графики.	5		<a href="https://znanio.ru/media/prezentatsiya_slogovoe_chtenie_1_klass-145800">https://znanio.ru/media/prezentatsiya_slogovoe_chtenie_1_klass-145800</a>	7 12 13
3.10.	Буквы гласных как показатель твёрдости — мягкости согласных звуков.	6		<a href="https://infourok.ru/prezentaciya-po-russkomu-yaziku-dlya-klassa-na-temu-bukvi-glasnih-kak-pokazatel-myagkosti-i-tvyordosti-soglasnih-3789365.html">https://infourok.ru/prezentaciya-po-russkomu-yaziku-dlya-klassa-na-temu-bukvi-glasnih-kak-pokazatel-myagkosti-i-tvyordosti-soglasnih-3789365.html</a>	7 12 13
3.11.	Функции букв, обозначающих гласный звук в открытом слого: обозначение гласного звука и указание на твёрдость или мягкость предшествующего согласного.	6		<a href="https://resh.edu.ru/subject/lesson/3539/conspect/180076/">https://resh.edu.ru/subject/lesson/3539/conspect/180076/</a>	7 8 12 13
3.12.	Функции букв <b>е, ё, ю, я</b> .	3		<a href="https://uchitelya.com/russkiy-yazyk/150494-prezentaciya-bukvy-e-e-yu-ya-ih-funkcii-v-slove-1-klass.html">https://uchitelya.com/russkiy-yazyk/150494-prezentaciya-bukvy-e-e-yu-ya-ih-funkcii-v-slove-1-klass.html</a>	7 12 13
3.13.	Мягкий знак как показатель мягкости	3		<a href="https://infourok.ru/konspekt-otkritogo-uroka-po-russkomu-">https://infourok.ru/konspekt-otkritogo-uroka-po-russkomu-</a>	7 8 12 13

	предшествующего согласного звука в конце слова Разные способы обозначения буквами звука [й’].			yaziku-na-temu-myagkiy-znak-kak-pokazatel-myagkosti-predshestvuyushego-soglasnogo-zvuka-na-3478929.html	
3.14.	Функция букв ь и ъ.	3		<a href="https://infourok.ru/prezentaciya-obuchenie-gramote-1-klass-bukvy-i-znaki-4983191.html">https://infourok.ru/prezentaciya-obuchenie-gramote-1-klass-bukvy-i-znaki-4983191.html</a>	7 13
3.15.	Знакомство с русским алфавитом как последовательностью букв	3		<a href="https://infourok.ru/prezentaciya-po-russkomu-yaziku-russkiy-alfavit-ili-azbuka-klass-umk-shkola-rossii-2854246.html">https://infourok.ru/prezentaciya-po-russkomu-yaziku-russkiy-alfavit-ili-azbuka-klass-umk-shkola-rossii-2854246.html</a>	7 8 12 13
Итого по разделу:		70 ч.			
<b>СИСТЕМАТИЧЕСКИЙ КУРС</b>					
1	Сказка народная (фольклорная) и литературная (авторская)	6 ч.		<a href="https://infourok.ru/prezentaciya-po-literaturnomu-chteniyu-narodnie-i-avtorskie-skazki-kl-2182873.html">https://infourok.ru/prezentaciya-po-literaturnomu-chteniyu-narodnie-i-avtorskie-skazki-kl-2182873.html</a>	4 7 11 13
2	Произведения о детях и для детей	9 ч.		<a href="https://nsportal.ru/nachalnaya-shkola/chtenie/2020/12/07/prezentatsiya-po-literaturnomu-chteniyu">https://nsportal.ru/nachalnaya-shkola/chtenie/2020/12/07/prezentatsiya-po-literaturnomu-chteniyu</a>	1 2 6 7 8 13
3	Произведения о родной природе	6 ч.		<a href="https://infourok.ru/prezentaciya-k-uroku-literaturnogo-chteniya-na-temu-proizvedeniya-o-rodnoy-prirode-klass-346542.html">https://infourok.ru/prezentaciya-k-uroku-literaturnogo-chteniya-na-temu-proizvedeniya-o-rodnoy-prirode-klass-346542.html</a>	3 5 13
4	Устное народное творчество — малые фольклорные жанры	4 ч.		<a href="https://infourok.ru/prezentaciya-po-literature-ustnoe-narodnoe-tvorchestvo-malie-zhanri-folklor-klass-2093913.html">https://infourok.ru/prezentaciya-po-literature-ustnoe-narodnoe-tvorchestvo-malie-zhanri-folklor-klass-2093913.html</a>	2 7 10 11 13
5	Произведения о братьях наших меньших	7 ч.		<a href="https://infourok.ru/prezentaciya-k-obobshayushemu-uroku-po-literaturnomu-chteniyu-po-razdelu-o-bratyah-nashih-menshih-4172627.html">https://infourok.ru/prezentaciya-k-obobshayushemu-uroku-po-literaturnomu-chteniyu-po-razdelu-o-bratyah-nashih-menshih-4172627.html</a>	5 6 7 10
6	Произведения о маме	3 ч.		<a href="https://infourok.ru/prezentaciya-luchshe-vseh-na-svete-mamochka-moya-knigi-o-mame-1456825.html">https://infourok.ru/prezentaciya-luchshe-vseh-na-svete-mamochka-moya-knigi-o-mame-1456825.html</a>	1 2 10 13
7	Фольклорные и авторские произведения о чудесах и фантазии	4 ч.		<a href="https://infourok.ru/prezentaciya-po-literaturnomu-chteniyu-narodnie-i-avtorskie-skazki-kl-2182873.html">https://infourok.ru/prezentaciya-po-literaturnomu-chteniyu-narodnie-i-avtorskie-skazki-kl-2182873.html</a>	7 10 11 13
8	Библиографическая культура (работа с детской книгой)	1 ч.		<a href="https://infourok.ru/prezentaciya-k-vistupleniyu-na-temu-rabota-s-detskoy-knigoy-na-uroke-literaturnogo-chteniya-v-klasse-2295336.html">https://infourok.ru/prezentaciya-k-vistupleniyu-na-temu-rabota-s-detskoy-knigoy-na-uroke-literaturnogo-chteniya-v-klasse-2295336.html</a>	12 13
	<b>Итого</b>	<b>40 ч.</b>	<b>3 ч.</b>		
Резерв на весь учебный год — 12 ч					

## 2 класс (136 ч.)

Тематическое планирование рассчитано на изучение предмета «Литературное чтение» в течение 34 недель (4 ч в неделю).

№	Тема	Количество часов, отводимое на освоение	Оценочные процедуры	Электронные (цифровые) образовательные ресурсы	ЦПВ (целевой приоритет воспитания) №
1	О нашей Родине	6 ч.	Тестирование	<a href="http://school-collection.edu.ru/">http://school-collection.edu.ru/</a>	4 5 7 13
2	Фольклор (устное народное творчество)	16 ч.	Тестирование	<a href="http://school-collection.edu.ru/">http://school-collection.edu.ru/</a>	3 4 7 11 13
3	Звуки и краски родной природы в разные времена года (осень)	8 ч.	Тестирование	<a href="http://school-collection.edu.ru/">http://school-collection.edu.ru/</a>	4 5 7 12 13
4	О детях и дружбе	12 ч.	Тестирование	<a href="http://school-collection.edu.ru/">http://school-collection.edu.ru/</a>	1 2 6 10 12 13
5	Мир сказок	12 ч.	Тестирование	<a href="http://school-collection.edu.ru/">http://school-collection.edu.ru/</a>	7 8 10
6	Звуки и краски родной природы в разные времена года (зима)	12 ч.	Тестирование	<a href="http://school-collection.edu.ru/">http://school-collection.edu.ru/</a>	5 7 12 13
7	О братьях наших меньших	18 ч.	Тестирование	<a href="http://school-collection.edu.ru/">http://school-collection.edu.ru/</a>	5 7 10
8	Звуки и краски родной природы в разные времена года (весна, лето)	18 ч.	Тестирование	<a href="http://school-collection.edu.ru/">http://school-collection.edu.ru/</a>	5 7 13
9	О наших близких, о семье	13 ч.	Тестирование	<a href="http://school-collection.edu.ru/">http://school-collection.edu.ru/</a>	1 2 3 7 13
10	Зарубежная литература	11 ч.	Тестирование	<a href="http://school-collection.edu.ru/">http://school-collection.edu.ru/</a>	7 11 12 13
11	Библиографическая культура (работа с детской книгой и справочной литературой)	2 ч.		<a href="http://school-collection.edu.ru/">http://school-collection.edu.ru/</a>	7 12 13
	<b>Итого</b>	<b>136 ч.</b>	<b>4 ч.</b>		
<b>Резерв — 8 ч</b>					

Последовательность тематических блоков и выделенное количество учебных часов (128 ч) на их изучение носят рекомендательный характер и могут быть скорректированы с учётом резервных уроков (8 ч) для обеспечения возможности реализации дифференциации содержания с учётом образовательных потребностей и интересов обучающихся: на дополнительное включение в планирование тем, авторов, произведений, на рекомендации по организации самостоятельного чтения, на подготовку проектных

заданий.

### 3 класс (136 ч)

Тематическое планирование рассчитано на изучение предмета «Литературное чтение» в течение 34 недель (4 ч в неделю).

№	Тема	Количество часов, отводимое на освоение	Оценочные процедуры	Электронные (цифровые) образовательные ресурсы	ЦПВ (целевой приоритет воспитания) №
1	О Родине и её истории	6 ч.	Тестирование	<a href="https://infourok.ru/prezentaciya-po-uroku-literaturnomu-chteniyu-na-temu-m-m-prishvin-moya-rodina-3-klass-4128640.html">https://infourok.ru/prezentaciya-po-uroku-literaturnomu-chteniyu-na-temu-m-m-prishvin-moya-rodina-3-klass-4128640.html</a>	4 7 10 13
2	Фольклор (устное народное творчество)	16 ч.	Тестирование	<a href="https://infourok.ru/prezentaciya-po-literaturnomu-chteniyu-na-temu-ustnoenarodnoe-tvorchestvo-3-klass-5283385.html">https://infourok.ru/prezentaciya-po-literaturnomu-chteniyu-na-temu-ustnoenarodnoe-tvorchestvo-3-klass-5283385.html</a>	4 7 10 11 13
3	Творчество А.С. Пушкина	9 ч.	Тестирование	<a href="https://infourok.ru/prezentaciya-po-literaturnomu-chteniyu-zhizn-i-tvorchestvoas-pushkina-klass-2960947.html">https://infourok.ru/prezentaciya-po-literaturnomu-chteniyu-zhizn-i-tvorchestvoas-pushkina-klass-2960947.html</a>	4 7 10 12 13
4	Творчество И. А. Крылова	4 ч.	Тестирование	<a href="https://infourok.ru/prezentaciya-k-urokuliteraturnogo-chteniya-klass-basnopisecivan-andreevich-krilov-693759.html">https://infourok.ru/prezentaciya-k-urokuliteraturnogo-chteniya-klass-basnopisecivan-andreevich-krilov-693759.html</a>	4 7 10 12 13
5	Картины природы в произведениях поэтов и писателей XIX века	8 ч.	Тестирование	<a href="https://infourok.ru/prezentaciya-rodnaya-priroda-v-lirike-russkih-poetov-hih-veka-1365456.html">https://infourok.ru/prezentaciya-rodnaya-priroda-v-lirike-russkih-poetov-hih-veka-1365456.html</a>	4 5 7 12 13
6	Творчество Л. Н. Толстого	10 ч.	Тестирование	<a href="https://infourok.ru/prezentaciya-po-literaturnomu-chteniyu-na-temu-zhizn-i-tvorchestvo-lntolstogo-klass-582891.html">https://infourok.ru/prezentaciya-po-literaturnomu-chteniyu-na-temu-zhizn-i-tvorchestvo-lntolstogo-klass-582891.html</a>	4 7 10 12 13
7	Литературная сказка	9 ч.	Тестирование	<a href="https://infourok.ru/prezentaciya-po-literaturnomu-chteniyu-na-temu-literaturnie-skazki-klass-2042402.html">https://infourok.ru/prezentaciya-po-literaturnomu-chteniyu-na-temu-literaturnie-skazki-klass-2042402.html</a>	7 10 11 12 13
8	Картины природы в произведениях поэтов и писателей XX века	10 ч.	Тестирование	<a href="https://infourok.ru/prezentaciya-tema-prirody-v-tvorchestve-pisatelej-xx-v-5054548.html">https://infourok.ru/prezentaciya-tema-prirody-v-tvorchestve-pisatelej-xx-v-5054548.html</a>	5 7 10 12 13
9	Произведения о взаимоотношениях человека и животных	16 ч.	Письменный контроль; Тестирование	<a href="https://resh.edu.ru/subject/lesson/5177/start/284308/">https://resh.edu.ru/subject/lesson/5177/start/284308/</a> <a href="https://infourok.ru/prezentaciya-k-uroku-literaturnogo-chteniya-vzaimootnosheniya-cheloveka-i-">https://infourok.ru/prezentaciya-k-uroku-literaturnogo-chteniya-vzaimootnosheniya-cheloveka-i-</a>	4 5 10 12 13



				zhivotnogo-sposobi-ih-izobrazheniya-rasskaz-mmprishvin-2246197.html	
10	Произведения о детях	18 ч.	Письменный контроль; Контрольная работа; Тестирование;	<a href="https://infourok.ru/prezentaciya-po-literaturnomu-chteniyu-prazdnik-poezii-russkie-poeti-o-detyah-klass-1709966.html">https://infourok.ru/prezentaciya-po-literaturnomu-chteniyu-prazdnik-poezii-russkie-poeti-o-detyah-klass-1709966.html</a>	1 2 6 7 10 12 13
11	Юмористические произведения	6 ч.	Тестирование	<a href="https://infourok.ru/prezentaciya-detskie-yumoristicheskie-knigi-nnosov-468258.html">https://infourok.ru/prezentaciya-detskie-yumoristicheskie-knigi-nnosov-468258.html</a>	4 7 10 12 13
12	Зарубежная литература	10 ч.	Тестирование; Диктант;	<a href="https://infourok.ru/prezentaciya-po-literaturnomu-chteniyu-na-temu-zarubezhnaya-literatura-3731470.html">https://infourok.ru/prezentaciya-po-literaturnomu-chteniyu-na-temu-zarubezhnaya-literatura-3731470.html</a> <a href="https://infourok.ru/prezentaciya-igra-viktorina-po-chteniyu-3-klass-zarubezhnaya-literatura-5654921.html">https://infourok.ru/prezentaciya-igra-viktorina-po-chteniyu-3-klass-zarubezhnaya-literatura-5654921.html</a>	7 10 11 12 13
13	Библиографическая культура (работа с детской книгой и справочной литературой)	4 ч.		<a href="https://infourok.ru/prezentaciya-k-biblioteknomu-uroku-spravochnaya-literatura-klass-3103219.html">https://infourok.ru/prezentaciya-k-biblioteknomu-uroku-spravochnaya-literatura-klass-3103219.html</a>	7 12 13
	<b>Итого</b>	<b>136 ч.</b>	<b>4 ч.</b>		
Резерв — 10 ч					

Последовательность тематических блоков и выделенное количество учебных часов (126 ч) на их изучение носят рекомендательный характер и могут быть скорректированы с учётом резервных уроков (10 ч) для обеспечения возможности реализации дифференциации содержания с учётом образовательных потребностей и интересов обучающихся: на дополнительное включение в планирование тем, авторов, произведений, на рекомендации по организации самостоятельного чтения, на консультирование по выполнению проектных заданий.

#### 4 класс (136 ч.)

Тематическое планирование рассчитано на изучение предмета «Литературное чтение» в течение 34 недель (4 ч в неделю).

№	Тема	Количество часов, отводимое на освоение	Оценочные процедуры	Электронные (цифровые) образовательные ресурсы	ЦПВ (целевой приоритет воспитания) №
1	О Родине, героические страницы истории	12 ч.	Тестирование;	<a href="https://uchi.ru/teachers/lk/main">https://uchi.ru/teachers/lk/main</a> <a href="https://obr.nd.ru/">https://obr.nd.ru/</a> <a href="http://school-collection.edu.ru/">http://school-collection.edu.ru/</a>	1 4 6 7 10 13
2	Фольклор (устное народное творчество)	11 ч.	Тестирование	<a href="https://uchi.ru/teachers/lk/main">https://uchi.ru/teachers/lk/main</a> <a href="https://obr.nd.ru/">https://obr.nd.ru/</a> <a href="http://school-collection.edu.ru/">http://school-collection.edu.ru/</a>	3 4 7 10 11 13
3	Творчество А. С. Пушкина	12 ч.	Тестирование	<a href="https://uchi.ru/teachers/lk/main">https://uchi.ru/teachers/lk/main</a> <a href="https://obr.nd.ru/">https://obr.nd.ru/</a> <a href="http://school-collection.edu.ru/">http://school-collection.edu.ru/</a>	4 7 12 13
4	Творчество И. А. Крылова	4 ч.	Тестирование	<a href="https://uchi.ru/teachers/lk/main">https://uchi.ru/teachers/lk/main</a> <a href="https://obr.nd.ru/">https://obr.nd.ru/</a>	4 7 12 13

				<a href="http://school-collection.edu.ru/">http://school-collection.edu.ru/</a>	
5	Творчество М. Ю. Лермонтова	4 ч.	Тестирование	<a href="https://uchi.ru/teachers/lk/main">https://uchi.ru/teachers/lk/main</a> <a href="https://obr.nd.ru/">https://obr.nd.ru/</a> <a href="http://school-collection.edu.ru/">http://school-collection.edu.ru/</a>	4 7 12 13
6	Литератур- ная сказка	9 ч.	Тестирование	<a href="https://uchi.ru/teachers/lk/main">https://uchi.ru/teachers/lk/main</a> <a href="https://obr.nd.ru/">https://obr.nd.ru/</a> <a href="http://school-collection.edu.ru/">http://school-collection.edu.ru/</a>	4 7 10 12 13
7	Картины при- роды в твор- честве поэтов и писателей XIX века	7 ч.	Тестирование	<a href="https://uchi.ru/teachers/lk/main">https://uchi.ru/teachers/lk/main</a> <a href="https://obr.nd.ru/">https://obr.nd.ru/</a> <a href="http://school-collection.edu.ru/">http://school-collection.edu.ru/</a>	4 6 7 12 13
8	Творчество Л. Н. Тол- стого	7 ч.	Тестирование	<a href="https://uchi.ru/teachers/lk/main">https://uchi.ru/teachers/lk/main</a> <a href="https://obr.nd.ru/">https://obr.nd.ru/</a> <a href="http://school-collection.edu.ru/">http://school-collection.edu.ru/</a>	4 7 12 13
9	Картины природы в творчестве поэтов и писателей XX века	6 ч.	Тестирование	<a href="https://uchi.ru/teachers/lk/main">https://uchi.ru/teachers/lk/main</a> <a href="https://obr.nd.ru/">https://obr.nd.ru/</a> <a href="http://school-collection.edu.ru/">http://school-collection.edu.ru/</a>	4 6 7 12 13
10	Произведе- ния о живот- ных и род- ной природе	12 ч.	Тестирование	<a href="https://uchi.ru/teachers/lk/main">https://uchi.ru/teachers/lk/main</a> <a href="https://obr.nd.ru/">https://obr.nd.ru/</a> <a href="http://school-collection.edu.ru/">http://school-collection.edu.ru/</a>	5 7 10 13
11	Произведе- ния о детях	13 ч.	Тестирование	<a href="https://uchi.ru/teachers/lk/main">https://uchi.ru/teachers/lk/main</a> <a href="https://obr.nd.ru/">https://obr.nd.ru/</a> <a href="http://school-collection.edu.ru/">http://school-collection.edu.ru/</a>	1 7 8 10 11 12 13
12	Пьеса	5 ч.	Тестирование	<a href="https://uchi.ru/teachers/lk/main">https://uchi.ru/teachers/lk/main</a> <a href="https://obr.nd.ru/">https://obr.nd.ru/</a> <a href="http://school-collection.edu.ru/">http://school-collection.edu.ru/</a>	7 12 13
13	Юмористические произведения	6 ч.	Тестирование	<a href="https://uchi.ru/teachers/lk/main">https://uchi.ru/teachers/lk/main</a> <a href="https://obr.nd.ru/">https://obr.nd.ru/</a> <a href="http://school-collection.edu.ru/">http://school-collection.edu.ru/</a>	6 7 12 13
14	Зарубежная литература	8 ч.	Тестирование	<a href="https://uchi.ru/teachers/lk/main">https://uchi.ru/teachers/lk/main</a> <a href="https://obr.nd.ru/">https://obr.nd.ru/</a> <a href="http://school-collection.edu.ru/">http://school-collection.edu.ru/</a>	7 11 12 13
15	Библиогра- фическая культура (работа с детской книгой и справоч- ной литера- турой)	7 ч.	Тестирование		7 12 13
	<b>Итого</b>	<b>136 ч.</b>	<b>4 ч.</b>		
Резерв — 13 ч					

Последовательность тематических блоков и выделенное количество учебных часов (126 ч) на их изучение носят рекомендательный характер и могут быть скорректированы с учётом резервных уроков (13 ч), для обеспечения возможности реализации дифференциации содержания с учётом образовательных потребностей и интересов обучающихся: на дополнительное включение в планирование тем, авторов, произведений, на рекомендации по организации самостоятельного чтения, на подготовку проектных заданий.

### 2.1.3. ИНОСТРАННЫЙ (АНГЛИЙСКИЙ) ЯЗЫК

Рабочая программа по английскому языку на уровне начального общего образования составлена на основе Требований к результатам освоения основной образовательной программы начального общего образования, представленных в Федеральном государственном образовательном стандарте начального общего образования, а также Примерной программы воспитания с учётом концепции или историко-культурного стандарта при наличии.

#### ПОЯСНИТЕЛЬНАЯ ЗАПИСКА

Рабочая программа по иностранному языку на уровне начального общего образования составлена на основе Федерального государственного образовательного стандарта начального общего образования,

Примерной основной образовательной программы начального общего образования и Универсального кодификатора распределённых по классам проверяемых требований к результатам освоения основной образовательной программы начального общего образования и элементов содержания по английскому языку (одобрено решением ФУМО).

Рабочая программа раскрывает цели образования, развития и воспитания обучающихся средствами учебного предмета «Иностранный язык» на начальном уровне обязательного общего образования, определяет обязательную (инвариантную) часть содержания учебного курса по изучаемому иностранному языку, за пределами которой остаётся возможность выбора учителем вариативной составляющей содержания образования по предмету.

### **Общая характеристика учебного предмета «Иностранный (английский) язык»**

В начальной школе закладывается база для всего последующего иноязычного образования школьников, формируются основы функциональной грамотности, что придаёт особую ответственность данному этапу общего образования. Изучение иностранного языка в общеобразовательных организациях России начинается со 2 класса. Учащиеся данного возраста характеризуются большой восприимчивостью к овладению языками, что позволяет им овладевать основами общения на новом для них языке с меньшими затратами времени и усилий по сравнению с учащимися других возрастных групп.

Построение программы имеет нелинейный характер и основано на концентрическом принципе. В каждом классе даются новые элементы содержания и новые требования. В процессе обучения освоенные на определённом этапе грамматические формы и конструкции повторяются и закрепляются на новом лексическом материале и расширяющемся тематическом содержании речи.

### **Цели изучения учебного предмета «Иностранный (английский) язык»**

Цели обучения иностранному языку в начальной школе можно условно разделить на образовательные, развивающие, воспитывающие.

Образовательные цели учебного предмета «Иностранный (английский) язык» в начальной школе включают:

1) формирование элементарной иноязычной коммуникативной компетенции, т. е. способности и готовности общаться с носителями изучаемого иностранного языка в устной (говорение и аудирование) и письменной (чтение и письмо) форме с учётом возрастных возможностей и потребностей младшего школьника;

2) расширение лингвистического кругозора обучающихся за счёт овладения новыми языковыми средствами (фонетическими, орфографическими, лексическими, грамматическими) в соответствии с отобранными темами общения;

3) освоение знаний о языковых явлениях изучаемого иностранного языка, о разных способах выражения мысли на родном и иностранном языках;

4) использование для решения учебных задач интеллектуальных операций (сравнение, анализ, обобщение и др.);

5) формирование умений работать с информацией, представленной в текстах разного типа (описание, повествование, рассуждение), пользоваться при необходимости словарями по иностранному языку.

6) Развивающие цели учебного предмета «Иностранный (английский) язык» в начальной школе включают:

7) осознание младшими школьниками роли языков как средства межличностного и межкультурного взаимодействия в условиях поликультурного, многоязычного мира и инструмента познания мира и культуры других народов;

8) становление коммуникативной культуры обучающихся и их общего речевого развития;

9) развитие компенсаторной способности адаптироваться к ситуациям общения при получении и передаче информации в условиях дефицита языковых средств;

10) формирование регулятивных действий: планирование последовательных «шагов» для решения учебной задачи; контроль процесса и результата своей деятельности; установление причины возникшей трудности и/или ошибки, корректировка деятельности;

11) становление способности к оценке своих достижений в изучении иностранного языка,

мотивация совершенствовать свои коммуникативные умения на иностранном языке.

Влияние параллельного изучения родного языка и языка других стран и народов позволяет заложить основу для формирования гражданской идентичности, чувства патриотизма и гордости за свой народ, свой край, свою страну, помочь лучше осознать свою этническую и национальную принадлежность и проявлять интерес к языкам и культурам других народов, осознать наличие и значение общечеловеческих и базовых национальных ценностей. Вклад предмета «Иностранный (английский) язык» в реализацию воспитательных целей обеспечивает:

- 1) понимание необходимости овладения иностранным языком как средством общения в условиях взаимодействия разных стран и народов;
- 2) формирование предпосылок социокультурной/межкультурной компетенции, позволяющей приобщаться к культуре, традициям, реалиям стран/страны изучаемого языка, готовности представлять свою страну, её культуру в условиях межкультурного общения, соблюдая речевой этикет и адекватно используя имеющиеся речевые и неречевые средства общения;
- 3) воспитание уважительного отношения к иной культуре посредством знакомств с детским пластом культуры стран изучаемого языка и более глубокого осознания особенностей культуры своего народа;
- 4) воспитание эмоционального и познавательного интереса к художественной культуре других народов;
- 5) формирование положительной мотивации и устойчивого учебно-познавательного интереса к предмету «Иностранный язык».

### **Место учебного предмета**

### **«Иностранный (английский) язык» в учебном плане**

Учебный предмет «Иностранный (английский) язык» входит в число обязательных предметов, изучаемых на всех уровнях общего среднего образования: со 2 по 11 класс. На этапе начального общего образования на изучение иностранного языка выделяется 204 часа: 2 класс — 68 часов, 3 класс — 68 часов, 4 класс — 68 часов.

## **СОДЕРЖАНИЕ УЧЕБНОГО ПРЕДМЕТА «ИНОСТРАННЫЙ (АНГЛИЙСКИЙ) ЯЗЫК»**

### **2 КЛАСС**

#### **Тематическое содержание речи**

*Мир моего «я».* Приветствие. Знакомство. Моя семья. Мой день рождения. Моя любимая еда.

*Мир моих увлечений.* Любимый цвет, игрушка. Любимые занятия. Мой питомец. Выходной день.

*Мир вокруг меня.* Моя школа. Мои друзья. Моя малая родина (город, село).

*Родная страна и страны изучаемого языка.* Названия родной страны и страны/стран изучаемого языка; их столиц. Произведения детского фольклора. Литературные персонажи детских книг. Праздники родной страны и страны/стран изучаемого языка (Новый год, Рождество).

#### **Коммуникативные умения**

##### **Говорение**

Коммуникативные умения *диалогической речи*:

Ведение с опорой на речевые ситуации, ключевые слова и/ или иллюстрации с соблюдением норм речевого этикета, принятых в стране/странах изучаемого языка:

диалога этикетного характера: приветствие, начало и завершение разговора, знакомство с собеседником; поздравление с праздником; выражение благодарности за поздравление; извинение;

диалога-расспроса: запрашивание интересующей информации; сообщение фактической информации, ответы на вопросы собеседника.

Коммуникативные умения *монологической речи*. Создание с опорой на ключевые слова, вопросы и/или иллюстрации устных монологических высказываний: описание предмета, реального человека или литературного персонажа; рассказ о себе, члене семьи, друге и т. д.

##### **Аудирование**

Понимание на слух речи учителя и одноклассников и вербальная/невербальная реакция на услышанное (при непосредственном общении).

Восприятие и понимание на слух учебных текстов, построенных на изученном языковом материале, в соответствии с поставленной коммуникативной задачей: с пониманием основного содержания, с пониманием запрашиваемой информации (при опосредованном общении).

Аудирование с пониманием основного содержания текста предполагает определение основной темы и главных фактов/событий в воспринимаемом на слух тексте с опорой на иллюстрации и с использованием языковой догадки.

Аудирование с пониманием запрашиваемой информации предполагает выделение из воспринимаемого на слух текста и понимание информации фактического характера (например, имя, возраст, любимое занятие, цвет и т. д.) с опорой на иллюстрации и с использованием языковой догадки.

Тексты для аудирования: диалог, высказывания собеседников в ситуациях повседневного общения, рассказ, сказка.

### ***Смысловое чтение***

Чтение вслух учебных текстов, построенных на изученном языковом материале, с соблюдением правил чтения и соответствующей интонацией; понимание прочитанного.

Тексты для чтения вслух: диалог, рассказ, сказка.

Чтение про себя учебных текстов, построенных на изученном языковом материале, с различной глубиной проникновения в их содержание в зависимости от поставленной коммуникативной задачи: с пониманием основного содержания, с пониманием запрашиваемой информации.

Чтение с пониманием основного содержания текста предполагает определение основной темы и главных фактов/событий в прочитанном тексте с опорой на иллюстрации и с использованием языковой догадки.

Чтение с пониманием запрашиваемой информации предполагает нахождение в прочитанном тексте и понимание запрашиваемой информации фактического характера с опорой на иллюстрации и с использованием языковой догадки.

Тексты для чтения про себя: диалог, рассказ, сказка, электронное сообщение личного характера.

### ***Письмо***

Овладение техникой письма (полупечатное написание букв, буквосочетаний, слов).

Воспроизведение речевых образцов, списывание текста; выписывание из текста слов, словосочетаний, предложений; вставка пропущенных букв в слово или слов в предложение, дописывание предложений в соответствии с решаемой учебной задачей. Заполнение простых формуляров с указанием личной информации (имя, фамилия, возраст, страна проживания) в соответствии с нормами, принятыми в стране/странах изучаемого языка.

Написание с опорой на образец коротких поздравлений с праздниками (с днём рождения, Новым годом).

### ***Языковые знания и навыки***

#### ***Фонетическая сторона речи***

Буквы английского алфавита. Корректное называние букв английского алфавита.

Нормы произношения: долгота и краткость гласных, отсутствие оглушения звонких согласных в конце слога или слова, отсутствие смягчения согласных перед гласными. Связующее “r” (there is/there).

Различение на слух и адекватное, без ошибок, ведущих к сбою в коммуникации, произнесение слов с соблюдением правильного ударения и *фраз/предложений* (повествовательного, побудительного и вопросительного: общий и специальный вопросы) с соблюдением их ритмико-интонационных особенностей.

Правила чтения гласных в открытом и закрытом слоге в односложных словах; согласных; основных звукобуквенных сочетаний. Вычленение из слова некоторых звукобуквенных сочетаний при анализе изученных слов.

Чтение новых слов согласно основным правилам чтения английского языка.

Знаки английской транскрипции; отличие их от букв английского алфавита. Фонетически корректное озвучивание знаков транскрипции.

#### ***Графика, орфография и пунктуация***

Графически корректное (полупечатное) написание букв английского алфавита в буквосочетаниях и словах. Правильное написание изученных слов.

Правильная расстановка знаков препинания: точки, вопросительного и восклицательного знаков в конце предложения; правильное использование апострофа в изученных сокращённых формах глагола связки, вспомогательного и модального глаголов (например, I'm, isn't; don't, doesn't; can't), существительных в притяжательном падеже (Ann's).

#### ***Лексическая сторона речи***

Распознавание и употребление в устной и письменной речи не менее 200 лексических единиц

(слов, словосочетаний, речевых клише), обслуживающих ситуации общения в рамках тематического содержания речи для 2 класса.

Распознавание в устной и письменной речи интернациональных слов (doctor, film) с помощью языковой догадки.

### **Грамматическая сторона речи**

Распознавание в письменном и звучащем тексте и употребление в устной и письменной речи: изученных морфологических форм и синтаксических конструкций английского языка.

Коммуникативные типы предложений: повествовательные (утвердительные, отрицательные), вопросительные (общий, специальный вопрос), побудительные (в утвердительной форме). Нераспространённые и распространённые простые предложения.

Предложения с начальным It (It's a red ball.).

Предложения с начальным There + to be в Present Simple Tense (There is a cat in the room. Is there a cat in the room? — Yes, there is./No, there isn't. There are four pens on the table. Are there four pens on the table? — Yes, there are./No, there aren't. How many pens are there on the table? — There are four pens.).

Предложения с простым глагольным сказуемым (They live in the country.), составным именным сказуемым (The box is small.) и составным глагольным сказуемым (I like to play with my cat. She can play the piano.).

Предложения с глаголом-связкой to be в Present Simple Tense (My father is a doctor. Is it a red ball? — Yes, it is./No, it isn't. )

Предложения с краткими глагольными формами (She can't swim. I don't like porridge.).

Побудительные предложения в утвердительной форме (Come in, please.).

Глаголы в Present Simple Tense в повествовательных (утвердительных и отрицательных) и вопросительных (общий и специальный вопросы) предложениях.

Глагольная конструкция have got (I've got a cat. He's/She's got a cat. Have you got a cat? — Yes, I have./No, I haven't. What have you got?).

Модальный глагол can: для выражения умения (I can play tennis.) и отсутствия умения (I can't play chess.); для получения разрешения (Can I go out?).

Определённый, неопределённый и нулевой артикли с именами существительными (наиболее распространённые случаи).

Существительные во множественном числе, образованные по правилу и исключения (a book — books; a man — men).

Личные местоимения (I, you, he/she/it, we, they). Притяжательные местоимения (my, your, his/her/its, our, their). Указательные местоимения (this — these).

Количественные числительные (1–12).

Вопросительные слова (who, what, how, where, how many). Предлоги места (in, on, near, under).

Союзы and и but (с однородными членами).

### **Социокультурные знания и умения**

Знание и использование некоторых социокультурных элементов речевого поведенческого этикета, принятого в стране/ странах изучаемого языка в некоторых ситуациях общения: приветствие, прощание, знакомство, выражение благодарности, извинение, поздравление (с днём рождения, Новым годом, Рождеством).

Знание небольших произведений детского фольклора страны/стран изучаемого языка (рифмовки, стихи, песенки); персонажей детских книг.

Знание названий родной страны и страны/стран изучаемого языка и их столиц.

### **Компенсаторные умения**

Использование при чтении и аудировании языковой догадки (умения понять значение незнакомого слова или новое значение знакомого слова по контексту).

Использование в качестве опоры при порождении собственных высказываний ключевых слов, вопросов; иллюстраций.

## **3 КЛАСС**

### **Тематическое содержание речи**

*Мир моего «я».* Моя семья. Мой день рождения. Моя любимая еда. Мой день (распорядок дня).

*Мир моих увлечений.* Любимая игрушка, игра. Мой питомец. Любимые занятия. Любимая сказка. Выходной день. Каникулы.

*Мир вокруг меня.* Моя комната (квартира, дом). Моя школа. Мои друзья. Моя малая родина (город, село). Дикие и домашние животные. Погода. Времена года (месяцы).

*Родная страна и страны изучаемого языка.* Россия и страна/страны изучаемого языка. Их столицы, достопримечательности и интересные факты. Произведения детского фольклора. Литературные персонажи детских книг. Праздники родной страны и страны/стран изучаемого языка.

### **Коммуникативные умения**

#### **Говорение**

Коммуникативные умения *диалогической речи*:

Ведение с опорой на речевые ситуации, ключевые слова и/или иллюстрации с соблюдением норм речевого этикета, принятых в стране/странах изучаемого языка:

диалога этикетного характера: приветствие, начало и завершение разговора, знакомство с собеседником; поздравление с праздником; выражение благодарности за поздравление; извинение;

диалога — побуждения к действию: приглашение собеседника к совместной деятельности, вежливое согласие/не согласие на предложение собеседника;

диалога-расспроса: запрашивание интересующей информации; сообщение фактической информации, ответы на вопросы собеседника.

Коммуникативные умения *монологической речи*: Создание с опорой на ключевые слова, вопросы и/или иллюстрации устных монологических высказываний: описание предмета, реального человека или литературного персонажа; рассказ о себе, члене семьи, друге и т. д.

Пересказ с опорой на ключевые слова, вопросы и/или иллюстрации основного содержания прочитанного текста.

#### **Аудирование**

Понимание на слух речи учителя и одноклассников и вербальная/невербальная реакция на услышанное (при непосредственном общении).

Восприятие и понимание на слух учебных текстов, построенных на изученном языковом материале, в соответствии с поставленной коммуникативной задачей: с пониманием основного содержания, с пониманием запрашиваемой информации (при опосредованном общении).

Аудирование с пониманием основного содержания текста предполагает определение основной темы и главных фактов/событий в воспринимаемом на слух тексте с опорой на иллюстрации и с использованием языковой, в том числе контекстуальной, догадки.

Аудирование с пониманием запрашиваемой информации предполагает выделение из воспринимаемого на слух текста и понимание информации фактического характера с опорой на иллюстрации и с использованием языковой, в том числе контекстуальной, догадки.

Тексты для аудирования: диалог, высказывания собеседников в ситуациях повседневного общения, рассказ, сказка.

#### **Смысловое чтение**

Чтение вслух учебных текстов, построенных на изученном языковом материале, с соблюдением правил чтения и соответствующей интонацией; понимание прочитанного.

Тексты для чтения вслух: диалог, рассказ, сказка.

Чтение про себя учебных текстов, построенных на изученном языковом материале, с различной глубиной проникновения в их содержание в зависимости от поставленной коммуникативной задачи: с пониманием основного содержания, с пониманием запрашиваемой информации.

Чтение с пониманием основного содержания текста предполагает определение основной темы и главных фактов/событий в прочитанном тексте с опорой и без опоры на иллюстрации и с использованием языковой, в том числе контекстуальной, догадки.

Чтение с пониманием запрашиваемой информации предполагает нахождение в прочитанном тексте и понимание запрашиваемой информации фактического характера с опорой и без опоры на иллюстрации, а также с использованием языковой, в том числе контекстуальной, догадки.

Тексты для чтения: диалог, рассказ, сказка, электронное сообщение личного характера.

#### **Письмо**

Списывание текста; выписывание из текста слов, словосочетаний, предложений; вставка пропущенного слова в предложение в соответствии с решаемой коммуникативной/учебной задачей.

Создание подписей к картинкам, фотографиям с пояснением, что на них изображено.

Заполнение анкет и формуляров с указанием личной информации (имя, фамилия, возраст, страна проживания, любимые занятия) в соответствии с нормами, принятыми в стране/странах изучаемого

языка.

Написание с опорой на образец поздравлений с праздниками (с днём рождения, Новым годом, Рождеством) с выражением пожеланий.

### **Языковые знания и навыки**

#### **Фонетическая сторона речи**

Буквы английского алфавита. Фонетически корректное озвучивание букв английского алфавита.

Нормы произношения: долгота и краткость гласных, правильное отсутствие оглушения звонких согласных в конце слога или слова, отсутствие смягчения согласных перед гласными. Связующее “r” (there is/there are).

Ритмикоинтонационные особенности повествовательного, побудительного и вопросительного (общий и специальный вопрос) предложений.

Различение на слух и адекватное, без ошибок произнесение слов с соблюдением правильного ударения и фраз/предложений с соблюдением их ритмико-интонационных особенностей. Чтение гласных в открытом и закрытом слоге в односложных словах, чтения гласных в третьем типе слога (гласная + r); согласных, основных звукобуквенных сочетаний, в частности сложных сочетаний букв (например, tion, ight) в односложных, двусложных и многосложных словах.

Вычленение некоторых звукобуквенных сочетаний при анализе изученных слов.

Чтение новых слов согласно основным правилам чтения с использованием полной или частичной транскрипции.

Знаки английской транскрипции; отличие их от букв английского алфавита. Фонетически корректное озвучивание знаков транскрипции.

#### **Графика, орфография и пунктуация**

Правильное написание изученных слов.

Правильная расстановка знаков препинания: точки, вопросительного и восклицательного знаков в конце предложения; правильное использование знака апострофа в сокращённых формах глагола-связки, вспомогательного и модального глаголов, существительных в притяжательном падеже.

#### **Лексическая сторона речи**

Распознавание в письменном и звучащем тексте и употребление в устной и письменной речи не менее 350 лексических единиц (слов, словосочетаний, речевых клише), обслуживающих ситуации общения в рамках тематического содержания речи для 3 класса, включая 200 лексических единиц, усвоенных на первом году обучения.

Распознавание и употребление в устной и письменной речи слов, образованных с использованием основных способов словообразования: аффиксации (образование числительных с помощью суффиксов -teen, -ty, -th) и словосложения (sportsman).

Распознавание в устной и письменной речи интернациональных слов (doctor, film) с помощью языковой догадки.

#### **Грамматическая сторона речи**

Распознавание в письменном и звучащем тексте и употребление в устной и письменной речи родственных слов с использованием основных способов словообразования: аффиксации (суффиксы числительных -teen, -ty, -th) и словосложения (football, snowman).

Предложения с начальным There + to be в Past Simple Tense (There was an old house near the river.).

Побудительные предложения в отрицательной (Don't talk, please.) форме.

Правильные и неправильные глаголы в Past Simple Tense в повествовательных (утвердительных и отрицательных) и вопросительных (общий и специальный вопросы) предложениях.

Конструкция I'd like to ... (I'd like to read this book.).

Конструкции с глаголами на -ing: to like/enjoy doing smth (I like riding my bike.).

Существительные в притяжательном падеже (Possessive Case; Ann's dress, children's toys, boys' books).

Слова, выражающие количество с исчисляемыми и неисчисляемыми существительными (much/many/a lot of).

Личные местоимения в объектном (me, you, him/her/it, us, them) падеже. Указательные местоимения (this — these; that — those). Неопределённые местоимения (some/any) в повествовательных и вопросительных предложениях (Have you got any friends? — Yes, I've got some.).

Наречия частотности (usually, often).

Количественные числительные (13—100). Порядковые числительные (1—30).



Вопросительные слова (when, whose, why).

Предлоги места (next to, in front of, behind), направления (to), времени (at, in, on в выражениях at 5 o'clock, in the morning, on Monday).

### **Социокультурные знания и умения**

Знание и использование некоторых социокультурных элементов речевого поведенческого этикета, принятого в стране/ странах изучаемого языка, в некоторых ситуациях общения: приветствие, прощание, знакомство, выражение благодарности, извинение, поздравление с днём рождения, Новым годом, Рождеством.

Знание произведений детского фольклора (рифмовок, стихов, песенок), персонажей детских книг.

Краткое представление своей страны и страны/стран изучаемого языка (названия родной страны и страны/стран изучаемого языка и их столиц, название родного города/села; цвета национальных флагов).

### **Компенсаторные умения**

Использование при чтении и аудировании языковой, в том числе контекстуальной, догадки.

Использование в качестве опоры при порождении собственных высказываний ключевых слов, вопросов; иллюстраций.

Игнорирование информации, не являющейся необходимой для понимания основного содержания прочитанного/прослушанного текста или для нахождения в тексте запрашиваемой информации.

## **4 КЛАСС**

### **Тематическое содержание речи**

*Мир моего «я».* Моя семья. Мой день рождения, подарки. Моя любимая еда. Мой день (распорядок дня, домашние обязанности).

*Мир моих увлечений.* Любимая игрушка, игра. Мой питомец. Любимые занятия. Занятия спортом. Любимая сказка/ история/рассказ. Выходной день. Каникулы.

*Мир вокруг меня.* Моя комната (квартира, дом), предметы мебели и интерьера. Моя школа, любимые учебные предметы. Мои друзья, их внешность и черты характера. Моя малая родина (город, село). Путешествия. Дикие и домашние животные. Погода. Времена года (месяцы). Покупки.

*Родная страна и страны изучаемого языка.* Россия и страна/страны изучаемого языка. Их столицы, основные достопримечательности и интересные факты. Произведения детского фольклора. Литературные персонажи детских книг. Праздники родной страны и страны/стран изучаемого языка.

### **Коммуникативные умения**

#### **Говорение**

Коммуникативные умения *диалогической речи*:

Ведение с опорой на речевые ситуации, ключевые слова и/или иллюстрации с соблюдением норм речевого этикета, принятых в стране/странах изучаемого языка:

диалога этикетного характера: приветствие, ответ на приветствие; завершение разговора (в том числе по телефону), прощание; знакомство с собеседником; поздравление с праздником, выражение благодарности за поздравление; выражение извинения;

диалога — побуждения к действию: обращение к собеседнику с просьбой, вежливое согласие выполнить просьбу; приглашение собеседника к совместной деятельности, вежливое согласие/несогласие на предложение собеседника;

диалога-расспроса: запрашивание интересующей информации; сообщение фактической информации, ответы на вопросы собеседника.

Коммуникативные умения *монологической речи*. Создание с опорой на ключевые слова, вопросы и/или иллюстрации устных монологических высказываний: описание предмета, внешности и одежды, черт характера реального человека или литературного персонажа; рассказ/сообщение (повествование) с опорой на ключевые слова, вопросы и/или иллюстрации.

Создание устных монологических высказываний в рамках тематического содержания речи по образцу (с выражением своего отношения к предмету речи).

Пересказ основного содержания прочитанного текста с опорой на ключевые слова, вопросы, план и/или иллюстрации.

Краткое устное изложение результатов выполненного несложного проектного задания.

#### **Аудирование**

Коммуникативные умения *аудирования*.

Понимание на слух речи учителя и одноклассников и вербальная/невербальная реакция на услышанное (при непосредственном общении).

Восприятие и понимание на слух учебных и адаптированных аутентичных текстов, построенных на изученном языковом материале, в соответствии с поставленной коммуникативной задачей: с пониманием основного содержания, с пониманием запрашиваемой информации (при опосредованном общении).

Аудирование с пониманием основного содержания текста предполагает умение определять основную тему и главные факты/события в воспринимаемом на слух тексте с опорой и без опоры на иллюстрации и с использованием языковой, в том числе контекстуальной, догадки.

Аудирование с пониманием запрашиваемой информации предполагает умение выделять запрашиваемую информацию фактического характера с опорой и без опоры на иллюстрации, а также с использованием языковой, в том числе контекстуальной, догадки.

Тексты для аудирования: диалог, высказывания собеседников в ситуациях повседневного общения, рассказ, сказка, сообщение информационного характера.

### ***Смысловое чтение***

Чтение вслух учебных текстов с соблюдением правил чтения и соответствующей интонацией, понимание прочитанного.

Тексты для чтения вслух: диалог, рассказ, сказка.

Чтение про себя учебных текстов, построенных на изученном языковом материале, с различной глубиной проникновения в их содержание в зависимости от поставленной коммуникативной задачи: с пониманием основного содержания, с пониманием запрашиваемой информации.

Чтение с пониманием основного содержания текста предполагает определение основной темы и главных фактов/событий в прочитанном тексте с опорой и без опоры на иллюстрации, с использованием языковой, в том числе контекстуальной, догадки. Чтение с пониманием запрашиваемой информации предполагает нахождение в прочитанном тексте и понимание запрашиваемой информации фактического характера с опорой и без опоры на иллюстрации, с использованием языковой, в том числе контекстуальной, догадки.

Смысловое чтение про себя учебных и адаптированных аутентичных текстов, содержащих отдельные незнакомые слова, понимание основного содержания (тема, главная мысль, главные факты/события) текста с опорой и без опоры на иллюстрации и с использованием языковой догадки, в том числе контекстуальной.

Прогнозирование содержания текста на основе заголовка. Чтение несплошных текстов (таблиц, диаграмм) и понимание представленной в них информации.

Тексты для чтения: диалог, рассказ, сказка, электронное сообщение личного характера, текст научно-популярного характера, стихотворение.

### ***Письмо***

Выписывание из текста слов, словосочетаний, предложений; вставка пропущенных букв в слово или слов в предложение в соответствии с решаемой коммуникативной/учебной задачей.

Заполнение простых анкет и формуляров с указанием личной информации (имя, фамилия, возраст, место жительства (страна проживания, город), любимые занятия) в соответствии с нормами, принятыми в стране/странах изучаемого языка.

Написание с опорой на образец поздравления с праздниками (с днём рождения, Новым годом, Рождеством) с выражением пожеланий.

Написание электронного сообщения личного характера с опорой на образец.

### ***Языковые знания и навыки***

#### ***Фонетическая сторона речи***

Нормы произношения: долгота и краткость гласных, отсутствие оглушения звонких согласных в конце слога или слова, отсутствие смягчения согласных перед гласными. Связующее “r” (there is/there are).

Ритмико-интонационные особенности повествовательного, побудительного и вопросительного (общий и специальный вопрос) предложений.

Различение на слух и адекватное, без ошибок, ведущих к сбою в коммуникации, произнесение слов с соблюдением правильного ударения и фраз с соблюдением их ритмико-интонационных особенностей, в том числе соблюдение правила отсутствия ударения на служебных словах; интонации перечисления.

Правила чтения: гласных в открытом и закрытом слоге в односложных словах, гласных в третьем типе слога (гласная + r); согласных; основных звукобуквенных сочетаний, в частности сложных сочетаний букв (например, tion, ight) в односложных, двусложных и многосложных словах.

Вычленение некоторых звукобуквенных сочетаний при анализе изученных слов.

Чтение новых слов согласно основным правилам чтения с использованием полной или частичной транскрипции, по аналогии.

Знаки английской транскрипции; отличие их от букв английского алфавита. Фонетически корректное озвучивание знаков транскрипции.

### ***Графика, орфография и пунктуация***

Правильное написание изученных слов. Правильная расстановка знаков препинания: точки, вопросительного и восклицательного знака в конце предложения; запятой при обращении и перечислении; правильное использование знака апострофа в сокращённых формах глагола-связки, вспомогательного и модального глаголов, существительных в притяжательном падеже (Possessive Case).

### ***Лексическая сторона речи***

Распознавание в письменном и звучащем тексте и употребление в устной и письменной речи не менее 500 лексических единиц (слов, словосочетаний, речевых клише), обслуживающих ситуации общения в рамках тематического содержания речи для 4 класса, включая 350 лексических единиц, усвоенных в предыдущие два года обучения.

Распознавание и образование в устной и письменной речи родственных слов с использованием основных способов словообразования: аффиксации (образование существительных с помощью суффиксов -er/-or, -ist (worker, actor, artist) и конверсии (to play — a play).

Использование языковой догадки для распознавания интернациональных слов (pilot, film).

### ***Грамматическая сторона речи***

Распознавание в письменном и звучащем тексте и употребление в устной и письменной речи изученных морфологических форм и синтаксических конструкций английского языка.

Глаголы в Present/Past Simple Tense, Present Continuous Tense в повествовательных (утвердительных и отрицательных) и вопросительных (общий и специальный вопросы) предложениях.

Модальные глаголы must и have to.

Конструкция to be going to и Future Simple Tense для выражения будущего действия (I am going to have my birthday party on Saturday. Wait, I'll help you.).

Отрицательное местоимение no.

Степени сравнения прилагательных (формы, образованные по правилу и исключения: good — better — (the) best, bad — worse — (the) worst.

Наречия времени.

Обозначение даты и года. Обозначение времени (5 o'clock; 3 am, 2 pm).

### ***Социокультурные знания и умения***

Знание и использование некоторых социокультурных элементов речевого поведенческого этикета, принятого в стране/ странах изучаемого языка, в некоторых ситуациях общения: приветствие, прощание, знакомство, выражение благодарности, извинение, поздравление с днём рождения, Новым годом, Рождеством, разговор по телефону.

Знание произведений детского фольклора (рифмовок, стихов, песенок), персонажей детских книг.

Краткое представление своей страны и страны/стран изучаемого языка на (названия стран и их столиц, название родного города/села; цвета национальных флагов; основные достопримечательности).

### ***Компенсаторные умения***

Использование при чтении и аудировании языковой догадки (умения понять значение незнакомого слова или новое значение знакомого слова из контекста).

Использование в качестве опоры при порождении собственных высказываний ключевых слов, вопросов; картинок, фотографий.

Прогнозирование содержания текста для чтения на основе заголовка.

Игнорирование информации, не являющейся необходимой для понимания основного содержания прочитанного/прослушанного текста или для нахождения в тексте запрашиваемой информации.

## **ПЛАНИРУЕМЫЕ РЕЗУЛЬТАТЫ ОСВОЕНИЯ УЧЕБНОГО ПРЕДМЕТА «ИНОСТРАННЫЙ (АНГЛИЙСКИЙ) ЯЗЫК» НА УРОВНЕ НАЧАЛЬНОГО ОБЩЕГО ОБРАЗОВАНИЯ**

В результате изучения иностранного языка в начальной школе у обучающегося будут сформированы личностные, метапредметные и предметные результаты, обеспечивающие выполнение ФГОС НОО и его успешное дальнейшее образование.

### **Личностные результаты**

Личностные результаты освоения программы начального общего образования достигаются в единстве учебной и воспитательной деятельности Организации в соответствии с традиционными российскими социокультурными и духовно-нравственными ценностями, принятыми в обществе правилами и нормами поведения и способствуют процессам самопознания, самовоспитания и саморазвития, формирования внутренней позиции личности.

Личностные результаты освоения программы начального общего образования должны отражать готовность обучающихся руководствоваться ценностями и приобретение первоначального опыта деятельности на их основе, в том числе в части:

#### ***Гражданско-патриотического воспитания:***

- 1) становление ценностного отношения к своей Родине — России;
- 2) осознание своей этнокультурной и российской гражданской идентичности;
- 3) сопричастность к прошлому, настоящему и будущему своей страны и родного края;
- 4) уважение к своему и другим народам;
- 5) первоначальные представления о человеке как члене общества, о правах и ответственности, уважении и достоинстве человека, о нравственно-этических нормах поведения и правилах межличностных отношений.

#### ***Духовно-нравственного воспитания:***

- 1) признание индивидуальности каждого человека;
- 2) проявление сопереживания, уважения и доброжелательности;
- 3) неприятие любых форм поведения, направленных на причинение физического и морального вреда другим людям.

#### ***Эстетического воспитания:***

- 1) уважительное отношение и интерес к художественной культуре, восприимчивость к разным видам искусства, традициям и творчеству своего и других народов;
- 2) стремление к самовыражению в разных видах художественной деятельности.

#### ***Физического воспитания, формирования культуры здоровья и эмоционального благополучия:***

- 1) соблюдение правил здорового и безопасного (для себя и других людей) образа жизни в окружающей среде (в том числе информационной);
- 2) бережное отношение к физическому и психическому здоровью.

#### ***Трудового воспитания:***

осознание ценности труда в жизни человека и общества, ответственное потребление и бережное отношение к результатам труда, навыки участия в различных видах трудовой деятельности, интерес к различным профессиям.

#### ***Экологического воспитания:***

- 1) бережное отношение к природе;
- 2) неприятие действий, приносящих ей вред.

#### ***Ценности научного познания:***

- 1) первоначальные представления о научной картине мира;
- 2) познавательные интересы, активность, инициативность, любознательность и самостоятельность в познании.

### **Метапредметные результаты**

Метапредметные результаты освоения программы начального общего образования должны отражать:

#### **Овладение универсальными учебными познавательными действиями:**

##### ***базовые логические действия:***

- 1) сравнивать объекты, устанавливать основания для сравнения, устанавливать аналогии;
- 2) объединять части объекта (объекты) по определённому признаку;
- 3) определять существенный признак для классификации, классифицировать предложенные объекты;
- 4) находить закономерности и противоречия в рассматриваемых фактах, данных и наблюдениях на основе предложенного педагогическим работником алгоритма;

5) выявлять недостаток информации для решения учебной (практической) задачи на основе предложенного алгоритма;

6) устанавливать причинно-следственные связи в ситуациях, поддающихся непосредственному наблюдению или знакомых по опыту, делать выводы;

***базовые исследовательские действия:***

1) определять разрыв между реальным и желательным состоянием объекта (ситуации) на основе предложенных педагогическим работником вопросов;

2) с помощью педагогического работника формулировать цель, планировать изменения объекта, ситуации;

3) сравнивать несколько вариантов решения задачи, выбирать наиболее подходящий (на основе предложенных критериев);

4) проводить по предложенному плану опыт, несложное исследование по установлению особенностей объекта изучения и связей между объектами (часть целое, причина следствие);

5) формулировать выводы и подкреплять их доказательствами на основе результатов проведенного наблюдения (опыта, измерения, классификации, сравнения, исследования);

6) прогнозировать возможное развитие процессов, событий и их последствия в аналогичных или сходных ситуациях;

***работа с информацией:***

1) выбирать источник получения информации;

2) согласно заданному алгоритму находить в предложенном источнике информацию, представленную в явном виде;

3) распознавать достоверную и недостоверную информацию самостоятельно или на основании предложенного педагогическим работником способа её проверки;

4) соблюдать с помощью взрослых (педагогических работников, родителей (законных представителей) несовершеннолетних обучающихся) правила информационной безопасности при поиске информации в сети Интернет;

5) анализировать и создавать текстовую, видео, графическую, звуковую, информацию в соответствии с учебной задачей;

6) самостоятельно создавать схемы, таблицы для представления информации.

***Овладение универсальными учебными коммуникативными действиями:***

***общение:***

1) воспринимать и формулировать суждения, выражать эмоции в соответствии с целями и условиями общения в знакомой среде;

2) проявлять уважительное отношение к собеседнику, соблюдать правила ведения диалога и дискуссии;

3) признавать возможность существования разных точек зрения;

4) корректно и аргументированно высказывать своё мнение;

5) строить речевое высказывание в соответствии с поставленной задачей;

6) создавать устные и письменные тексты (описание, рассуждение, повествование);

7) готовить небольшие публичные выступления;

8) подбирать иллюстративный материал (рисунки, фото, плакаты) к тексту выступления;

***совместная деятельность:***

1) формулировать краткосрочные и долгосрочные цели (индивидуальные с учётом участия в коллективных задачах) в стандартной (типовой) ситуации на основе предложенного формата планирования, распределения промежуточных шагов и сроков;

2) принимать цель совместной деятельности, коллективно строить действия по её достижению: распределять роли, договариваться, обсуждать процесс и результат совместной работы;

3) проявлять готовность руководить, выполнять поручения, подчиняться;

4) ответственно выполнять свою часть работы;

5) оценивать свой вклад в общий результат;

6) выполнять совместные проектные задания с опорой на предложенные образцы.

***Овладение универсальными учебными регулятивными действиями:***

***самоорганизация:***

1) планировать действия по решению учебной задачи для получения результата;

2) выстраивать последовательность выбранных действий;

### ***самоконтроль:***

- 1) устанавливать причины успеха/неудач учебной деятельности;
- 2) корректировать свои учебные действия для преодоления ошибок.

### **Предметные результаты**

Предметные результаты по учебному предмету «Иностранный (английский) язык» предметной области «Иностранный язык» должны быть ориентированы на применение знаний, умений и навыков в типичных учебных ситуациях и реальных жизненных условиях, отражать сформированность иноязычной коммуникативной компетенции на элементарном уровне в совокупности её составляющих — речевой, языковой, социокультурной, компенсаторной, метапредметной (учебно-познавательной).

## **2 КЛАСС**

### **Коммуникативные умения**

#### ***Говорение***

- 1) вести разные виды диалогов (диалог этикетного характера, диалог-расспрос) в стандартных ситуациях неофициального общения, используя вербальные и/или зрительные опоры в рамках изучаемой тематики с соблюдением норм речевого этикета, принятого в стране/странах изучаемого языка (не менее 3 реплик со стороны каждого собеседника);
- 2) создавать устные связные монологические высказывания объёмом не менее 3 фраз в рамках изучаемой тематики с опорой на картинки, фотографии и/или ключевые слова, вопросы.

#### ***Аудирование***

- 1) воспринимать на слух и понимать речь учителя и одноклассников;
- 2) воспринимать на слух и понимать учебные тексты, построенные на изученном языковом материале, с разной глубиной проникновения в их содержание в зависимости от поставленной коммуникативной задачи: с пониманием основного содержания, с пониманием запрашиваемой информации фактического характера, используя зрительные опоры и языковую догадку (время звучания текста/текстов для аудирования — до 40 секунд).

#### ***Смысловое чтение***

- 1) читать вслух учебные тексты объёмом до 60 слов, построенные на изученном языковом материале, с соблюдением правил чтения и соответствующей интонации, демонстрируя понимание прочитанного;
- 2) читать про себя и понимать учебные тексты, построенные на изученном языковом материале, с различной глубиной проникновения в их содержание в зависимости от поставленной коммуникативной задачи: с пониманием основного содержания, с пониманием запрашиваемой информации, используя зрительные опоры и языковую догадку (объём текста для чтения — до 80 слов).

#### ***Письмо***

- 1) заполнять простые формуляры, сообщая о себе основные сведения, в соответствии с нормами, принятыми в стране/странах изучаемого языка;
- 2) писать с опорой на образец короткие поздравления с праздниками (с днём рождения, Новым годом).

### **Языковые знания и навыки**

#### ***Фонетическая сторона речи***

- 1) знать буквы алфавита английского языка в правильной последовательности, фонетически корректно их озвучивать и графически корректно воспроизводить (полупечатное написание букв, буквосочетаний, слов);
- 2) применять правила чтения гласных в открытом и закрытом слоге в односложных словах, вычленять некоторые звукобуквенные сочетания при анализе знакомых слов; озвучивать транскрипционные знаки, отличать их от букв;
- 3) читать новые слова согласно основным правилам чтения;
- 4) различать на слух и правильно произносить слова и фразы/ предложения с соблюдением их ритмико-интонационных особенностей.

#### ***Графика, орфография и пунктуация***

- 1) правильно писать изученные слова;
- 2) заполнять пропуски словами; дописывать предложения;
- 3) правильно расставлять знаки препинания (точка, вопросительный и восклицательный знаки в конце предложения) и использовать знак апострофа в сокращённых формах глагола-связки,

вспомогательного и модального глаголов.

### **Лексическая сторона речи**

- 1) распознавать и употреблять в устной и письменной речи не менее 200 лексических единиц (слов, словосочетаний, речевых клише), обслуживающих ситуации общения в рамках тематики, предусмотренной на первом году обучения;
- 2) использовать языковую догадку в распознавании интернациональных слов.

### **Грамматическая сторона речи**

- 1) распознавать и употреблять в устной и письменной речи различные коммуникативные типы предложений: повествовательные (утвердительные, отрицательные), вопросительные (общий, специальный, вопросы), побудительные (в утвердительной форме);
- 2) распознавать и употреблять нераспространённые и распространённые простые предложения;
- 3) распознавать и употреблять в устной и письменной речи предложения с начальным It;
- 4) распознавать и употреблять в устной и письменной речи предложения с начальным There + to be в Present Simple Tense;
- 5) распознавать и употреблять в устной и письменной речи простые предложения с простым глагольным сказуемым (He speaks English.);
- 6) распознавать и употреблять в устной и письменной речи предложения с составным глагольным сказуемым (I want to dance. She can skate well.);
- 7) распознавать и употреблять в устной и письменной речи предложения с глаголом-связкой to be в Present Simple Tense в составе таких фраз, как I'm Dima, I'm eight. I'm fine. I'm sorry. It's... Is it...? What's ...?;
- 8) распознавать и употреблять в устной и письменной речи предложения с краткими глагольными формами;
- 9) распознавать и употреблять в устной и письменной речи повелительное наклонение: побудительные предложения в утвердительной форме (Come in, please.);
- 10) распознавать и употреблять в устной и письменной речи настоящее простое время (Present Simple Tense) в повествовательных (утвердительных и отрицательных) и вопросительных (общий и специальный вопрос) предложениях;
- 11) распознавать и употреблять в устной и письменной речи глагольную конструкцию have got (I've got ... Have you got ...?);
- 12) распознавать и употреблять в устной и письменной речи модальный глагол can/can't для выражения умения (I can ride a bike.) и отсутствия умения (I can't ride a bike.); can для получения разрешения (Can I go out?);
- 13) распознавать и употреблять в устной и письменной речи неопределённый, определённый и нулевой артикль с существительными (наиболее распространённые случаи употребления);
- 14) распознавать и употреблять в устной и письменной речи множественное число существительных, образованное по правилам и исключения: a pen — pens; a man — men;
- 15) распознавать и употреблять в устной и письменной речи личные и притяжательные местоимения;
- 16) распознавать и употреблять в устной и письменной речи указательные местоимения this — these;
- 17) распознавать и употреблять в устной и письменной речи количественные числительные (1—12);
- 18) распознавать и употреблять в устной и письменной речи вопросительные слова who, what, how, where, how many;
- 19) распознавать и употреблять в устной и письменной речи предлоги места on, in, near, under;
- 20) распознавать и употреблять в устной и письменной речи союзы and и but (при однородных членах).

### **Социокультурные знания и умения**

- 1) владеть отдельными социокультурными элементами речевого поведенческого этикета, принятыми в англоязычной среде, в некоторых ситуациях общения: приветствие, прощание, знакомство, выражение благодарности, извинение, поздравление с днём рождения, Новым годом, Рождеством;
- 2) знать названия родной страны и страны/стран изучаемого языка и их столиц.

### **3 КЛАСС**

#### **Коммуникативные умения**

##### ***Говорение***

- 1) вести разные виды диалогов (диалог этикетного характера, диалог-побуждение, диалог-расспрос) в стандартных ситуациях неофициального общения, с вербальными и/или зрительными опорами в рамках изучаемой тематики с соблюдением норм речевого этикета, принятого в стране/странах изучаемого языка (не менее 4 реплик со стороны каждого собеседника);
- 2) создавать устные связные монологические высказывания (описание; повествование/рассказ) в рамках изучаемой тематики объёмом не менее 4 фраз с вербальными и/или зрительными опорами;
- 3) передавать основное содержание прочитанного текста с вербальными и/или зрительными опорами (объём монологического высказывания — не менее 4 фраз).

##### ***Аудирование***

- 1) воспринимать на слух и понимать речь учителя и одноклассников вербально/невербально реагировать на услышанное;
- 2) воспринимать на слух и понимать учебные тексты, построенные на изученном языковом материале, с разной глубиной проникновения в их содержание в зависимости от поставленной коммуникативной задачи: с пониманием основного содержания, с пониманием запрашиваемой информации фактического характера, со зрительной опорой и с использованием языковой, в том числе контекстуальной, догадки (время звучания текста/текстов для аудирования — до 1 минуты).

##### ***Смысловое чтение***

- 1) читать вслух учебные тексты объёмом до 70 слов, построенные на изученном языковом материале, с соблюдением правил чтения и соответствующей интонацией, демонстрируя понимание прочитанного;
- 2) читать про себя и понимать учебные тексты, содержащие отдельные незнакомые слова, с различной глубиной проникновения в их содержание в зависимости от поставленной коммуникативной задачи: с пониманием основного содержания, с пониманием запрашиваемой информации, со зрительной опорой и без опоры, а также с использованием языковой, в том числе контекстуальной, догадки (объём текста/текстов для чтения — до 130 слов).

##### ***Письмо***

- 1) заполнять анкеты и формуляры с указанием личной информации: имя, фамилия, возраст, страна проживания, любимые занятия и т. д.;
- 2) писать с опорой на образец поздравления с днем рождения, Новым годом, Рождеством с выражением пожеланий;
- 3) создавать подписи к иллюстрациям с пояснением, что на них изображено.

#### **Языковые знания и навыки**

##### ***Фонетическая сторона речи***

- 1) применять правила чтения гласных в третьем типе слога (гласная + r);
- 2) применять правила чтения сложных сочетаний букв (например, -tion, -ight) в односложных, двусложных и многосложных словах (international, night);
- 3) читать новые слова согласно основным правилам чтения;
- 4) различать на слух и правильно произносить слова и фразы/ предложения с соблюдением их ритмико-интонационных особенностей.

##### ***Графика, орфография и пунктуация***

- 1) правильно писать изученные слова;
- 2) правильно расставлять знаки препинания (точка, вопросительный и восклицательный знаки в конце предложения, апостроф).

##### ***Лексическая сторона речи***

- 1) распознавать и употреблять в устной и письменной речи не менее 350 лексических единиц (слов, словосочетаний, речевых клише), включая 200 лексических единиц, освоенных на первом году обучения;
- 2) распознавать и образовывать родственные слова с использованием основных способов словообразования: аффиксации (суффиксы числительных -teen, -ty, -th) и словосложения (football, snowman).



### **Грамматическая сторона речи**

- 1) распознавать и употреблять в устной и письменной речи побудительные предложения в отрицательной форме (Don't talk, please.);
- 2) распознавать и употреблять в устной и письменной речи предложения с начальным There + to be в Past Simple Tense (There was a bridge across the river. There were mountains in the south.);
- 3) распознавать и употреблять в устной и письменной речи конструкции с глаголами на -ing: to like/enjoy doing something;
- 4) распознавать и употреблять в устной и письменной речи конструкцию I'd like to ...;
- 5) распознавать и употреблять в устной и письменной речи правильные и неправильные глаголы в Past Simple Tense в повествовательных (утвердительных и отрицательных) и вопросительных (общий и специальный вопрос) предложениях;
- 6) распознавать и употреблять в устной и письменной речи существительные в притяжательном падеже (Possessive Case);
- 7) распознавать и употреблять в устной и письменной речи слова, выражающие количество с исчисляемыми и неисчисляемыми существительными (much/many/a lot of);
- 8) распознавать и употреблять в устной и письменной речи наречия частотности usually, often;
- 9) распознавать и употреблять в устной и письменной речи личные местоимения в объектном падеже;
- 10) распознавать и употреблять в устной и письменной речи указательные местоимения that — those;
- 11) распознавать и употреблять в устной и письменной речи неопределённые местоимения some/any в повествовательных и вопросительных предложениях;
- 12) распознавать и употреблять в устной и письменной речи вопросительные слова when, whose, why;
- 13) распознавать и употреблять в устной и письменной речи количественные числительные (13—100);
- 14) распознавать и употреблять в устной и письменной речи порядковые числительные (1—30);
- 15) распознавать и употреблять в устной и письменной речи предлог направления движения to (We went to Moscow last year.);
- 16) распознавать и употреблять в устной и письменной речи предлоги места next to, in front of, behind;
- 17) распознавать и употреблять в устной и письменной речи предлоги времени: at, in, on в выражениях at 4 o'clock, in the morning, on Monday.

### **Социокультурные знания и умения**

- 1) владеть социокультурными элементами речевого поведенческого этикета, принятыми в англоязычной среде, в некоторых ситуациях общения (приветствие, прощание, знакомство, просьба, выражение благодарности, извинение, поздравление с днём рождения, Новым годом, Рождеством);
- 2) кратко представлять свою страну и страну/страны изучаемого языка на английском языке.

## **3 КЛАСС**

### **Коммуникативные умения**

#### **Говорение**

- 1) вести разные виды диалогов (диалог этикетного характера, диалог-побуждение, диалог-расспрос) на основе вербальных и/или зрительных опор с соблюдением норм речевого этикета, принятого в стране/странах изучаемого языка (не менее 4—5 реплик со стороны каждого собеседника);
- 2) вести диалог — разговор по телефону с опорой на картинки, фотографии и/или ключевые слова в стандартных ситуациях неофициального общения с соблюдением норм речевого этикета в объёме не менее 4—5 реплик со стороны каждого собеседника;
- 3) создавать устные связные монологические высказывания (описание, рассуждение; повествование/сообщение) с вербальными и/или зрительными опорами в рамках тематического содержания речи для 4 класса (объём монологического высказывания — не менее 4—5 фраз);
- 4) создавать устные связные монологические высказывания по образцу; выразить своё отношение к предмету речи;
- 5) передавать основное содержание прочитанного текста с вербальными и/или зрительными

опорами в объёме не менее 4—5 фраз.

б) представлять результаты выполненной проектной работы, в том числе подбирая иллюстративный материал (рисунки, фото) к тексту выступления, в объёме не менее 4—5 фраз.

### ***Аудирование***

1) воспринимать на слух и понимать речь учителя и одноклассников, вербально/невербально реагировать на услышанное;

2) воспринимать на слух и понимать учебные и адаптированные аутентичные тексты, построенные на изученном языковом материале, с разной глубиной проникновения в их содержание в зависимости от поставленной коммуникативной задачи: с пониманием основного содержания, с пониманием запрашиваемой информации фактического характера со зрительной опорой и с использованием языковой, в том числе контекстуальной, догадки (время звучания текста/текстов для аудирования — до 1 минуты).

### ***Смысловое чтение***

1) читать вслух учебные тексты объёмом до 70 слов, построенные на изученном языковом материале, с соблюдением правил чтения и соответствующей интонацией, демонстрируя понимание прочитанного;

2) читать про себя тексты, содержащие отдельные незнакомые слова, с различной глубиной проникновения в их содержание в зависимости от поставленной коммуникативной задачи: с пониманием основного содержания, с пониманием запрашиваемой информации, со зрительной опорой и без опоры, с использованием языковой, в том числе контекстуальной, догадки (объём текста/текстов для чтения — до 160 слов);

3) прогнозировать содержание текста на основе заголовка;

4) читать про себя несплошные тексты (таблицы, диаграммы и т. д.) и понимать представленную в них информацию.

### ***Письмо***

1) заполнять анкеты и формуляры с указанием личной информации: имя, фамилия, возраст, место жительства (страна проживания, город), любимые занятия и т. д.;

2) писать с опорой на образец поздравления с днем рождения, Новым годом, Рождеством с выражением пожеланий;

3) писать с опорой на образец электронное сообщение личного характера (объём сообщения — до 50 слов).

### ***Языковые знания и навыки***

#### ***Фонетическая сторона речи***

1) читать новые слова согласно основным правилам чтения;

2) различать на слух и правильно произносить слова и фразы/ предложения с соблюдением их ритмико-интонационных особенностей.

#### ***Графика, орфография и пунктуация***

1) правильно писать изученные слова;

2) правильно расставлять знаки препинания (точка, вопросительный и восклицательный знаки в конце предложения, апостроф, запятая при перечислении).

#### ***Лексическая сторона речи***

1) распознавать и употреблять в устной и письменной речи не менее 500 лексических единиц (слов, словосочетаний, речевых клише), включая 350 лексических единиц, освоенных в предшествующие годы обучения;

2) распознавать и образовывать родственные слова с использованием основных способов словообразования: аффиксации (суффиксы -er/-or, -ist: teacher, actor, artist), словосложения (blackboard), конверсии (to play — a play).

#### ***Грамматическая сторона речи***

1) распознавать и употреблять в устной и письменной речи Present Continuous Tense в повествовательных (утвердительных и отрицательных), вопросительных (общий и специальный вопрос) предложениях;

2) распознавать и употреблять в устной и письменной речи конструкцию to be going to и Future Simple Tense для выражения будущего действия;

3) распознавать и употреблять в устной и письменной речи модальные глаголы долженствования must и have to;

- 4) распознавать и употреблять в устной и письменной речи отрицательное местоимение no;
- 5) распознавать и употреблять в устной и письменной речи степени сравнения прилагательных (формы, образованные по правилу и исключения: good — better — (the) best, bad — worse — (the) worst);
- 6) распознавать и употреблять в устной и письменной речи наречия времени;
- 7) распознавать и употреблять в устной и письменной речи обозначение даты и года;
- 8) распознавать и употреблять в устной и письменной речи обозначение времени.

### Социокультурные знания и умения

- 1) владеть социокультурными элементами речевого поведенческого этикета, принятыми в англоязычной среде, в некоторых ситуациях общения (приветствие, прощание, знакомство, выражение благодарности, извинение, поздравление с днём рождения, Новым годом, Рождеством);
- 2) знать названия родной страны и страны/стран изучаемого языка;
- 3) знать некоторых литературных персонажей;
- 4) знать небольшие произведения детского фольклора (рифмовки, песни);
- 5) кратко представлять свою страну на иностранном языке в рамках изучаемой тематики.

Тематическое планирование по английскому языку для 2-4 классов составлено с учетом рабочей программы воспитания. Воспитательный потенциал данного учебного предмета обеспечивает реализацию следующих целевых приоритетов воспитания обучающихся НОО:

Создание благоприятных условий для усвоения обучающимися социально значимых знаний – знаний основных норм и традиций того общества, в котором они живут:
1. - быть трудолюбивым, следуя принципу «делу — время, потехе — час» как в учебных занятиях, так и в домашних делах, доводить начатое дело до конца;
2. - стремиться узнавать что-то новое, проявлять любознательность, ценить знания;
3. - быть вежливым и опрятным, скромным и приветливым;
4. - быть уверенным в себе, открытым и общительным, не стесняться быть в чём-то непохожим на других ребят;
5. - уметь ставить перед собой цели и проявлять инициативу, отстаивать своё мнение и действовать самостоятельно, без помощи старших.
6.-учит стремиться узнавать что-то новое, проявлять любознательность, ценить знания;

### Тематическое планирование

#### 2 класс

№	Тема	Количество часов, отводимое на освоение	Оценочные процедуры	Электронные (цифровые) образовательные ресурсы	ЦПВ (целевой приоритет воспитания) №
1	Знакомимся с буквами и звуками. Вводно-фонетический курс.	8		<a href="http://www.englishforkids.com">www.englishforkids</a>	1,2,3,4,5,6
2	Знакомство.	6	Контрольная работа №1	<a href="http://www.englishforkids.com">www.englishforkids</a>	1,2,3,4,5,6
3	Я и мои друзья.	6	Контрольная работа №2	<a href="http://www.englishforkids.com">www.englishforkids</a>	1,2,3,4,5,6
4	Моя комната.	6	Контрольная работа №3	<a href="http://www.videouroki.ru">www.videouroki.ru</a> <a href="http://www.englishforkids.com">www.englishforkids</a>	1,2,3,4,5,6
5	День рождения.	6	Контрольная работа №4	<a href="http://www.englishforkids.com">www.englishforkids</a>	1,2,3,4,5,6
6	Мы путешествуем по морю.	6	Контрольная работа №5	<a href="http://www.videouroki.ru">www.videouroki.ru</a> <a href="http://www.englishforkids.com">www.englishforkids</a>	1,2,3,4,5,6
7	Мой дом - моя крепость.	6	Контрольная работа №6	<a href="http://www.videouroki.ru">www.videouroki.ru</a>	1,2,3,4,5,6

8	Правила поведения.	6	Контрольная работа№7	<a href="http://www.videouroki.ru">www.videouroki.ru</a>	1,2,3,4,5,6
9	Желания.	6	Контрольная работа№8	<a href="http://www.englishforkids">www.englishforkids</a>	1,2,3,4,5,6
10	Мои увлечения.	6	Контрольная работа№9	<a href="http://www.englishforkids">www.englishforkids</a>	1,2,3,4,5,6
11	Мои домашние любимцы.	6	Контрольная работа№10	<a href="http://www.videouroki.ru">www.videouroki.ru</a>	1,2,3,4,5,6
12			Промежуточная итоговая аттестация. Собеседование.		
	Итого	68ч	11		

### 3 класс

№	Тема	Количество часов, отводимое на освоение	Оценочные процедуры	Электронные (цифровые) образовательные ресурсы	ЦПВ (целевой приоритет воспитания) №
1	Мир моего «я».	14	Устный опрос; Самооценка использованием «Оценочного листа»; Контрольная работа	<a href="http://www.videouroki.ru">www.videouroki.ru</a> <a href="http://uchportal.ru">uchportal.ru</a>	1,2,3,4,5,6
2	Мир моих увлечений.	20	Устный опрос; Самооценка использованием «Оценочного листа»; Контрольная работа	<a href="http://www.videouroki.ru">www.videouroki.ru</a> <a href="http://www.englishforkids">www.englishforkids</a> <a href="http://infourok.ru">infourok.ru</a>	1,2,3,4,5,6
3	Мир вокруг меня.	20	Устный опрос; Самооценка использованием «Оценочного листа»; Контрольная работа	<a href="http://www.videouroki.ru">www.videouroki.ru</a> <a href="http://www.reshe.edu.ru">www.reshe.edu.ru</a>	1,2,3,4,5,6
4	Родная страна и страны английского языка.	14	Устный опрос; Самооценка использованием «Оценочного листа»; Контрольная работа	<a href="http://www.videouroki.ru">www.videouroki.ru</a>	1,2,3,4,5,6
5			Промежуточная итоговая аттестация. Собеседование.		
	Итого	68ч	15		

### 4 класс

№	Тема	Количество часов, отводимое на освоение	Оценочные процедуры	Электронные (цифровые) образовательные ресурсы	ЦПВ (целевой приоритет воспитания) №
1	Мир моего «я».	12	Устный опрос; Самооценка использованием «Оценочного листа»; Контрольная работа	<a href="http://www.videouroki.ru">www.videouroki.ru</a>	1,2,3,4,5,6
2	Мир моих	16	Устный опрос;	<a href="http://www.videouroki.ru">www.videouroki.ru</a>	1,2,3,4,5,6

	увлечений.		Самооценка с использованием «Оценочного листа»; Контрольная работа	<a href="http://www.englishforkids">www.englishforkids</a>	
3	Мир вокруг меня.	25	Устный опрос; Самооценка с использованием «Оценочного листа»; Контрольная работа	<a href="http://www.englishforkids">www.englishforkids</a> <a href="http://uchportal.ru">uchportal.ru</a>	1,2,3,4,5,6
4	Родная страна и страны английского языка.	15	Устный опрос; Самооценка с использованием «Оценочного листа»; Контрольная работа	<a href="http://www.videouroki.ru">www.videouroki.ru</a>	1,2,3,4,5,6
5			Промежуточная итоговая аттестация. Собеседование.		
	Итого	68ч	16		

## 2.1.4. МАТЕМАТИКА

Примерная рабочая программа по предмету «Математика» на уровне начального общего образования составлена на основе Требований к результатам освоения основной образовательной программы начального общего образования, представленных в Федеральном государственном образовательном стандарте начального общего образования, а также Примерной программы воспитания.

### ПОЯСНИТЕЛЬНАЯ ЗАПИСКА

Программа по учебному предмету «Математика» (предметная область «Математика и информатика») включает пояснительную записку, содержание учебного предмета «Математика» для 1—4 классов начальной школы, распределённое по годам обучения, планируемые результаты освоения учебного предмета «Математика» на уровне начального общего образования и тематическое планирование изучения курса.

Пояснительная записка отражает общие цели и задачи изучения предмета, характеристику психологических предпосылок к его изучению младшими школьниками; место в структуре учебного плана, а также подходы к отбору содержания, планируемым результатам и тематическому планированию.

Содержание обучения раскрывает содержательные линии, которые предлагаются для обязательного изучения в каждом классе начальной школы.

Содержание обучения в каждом классе завершается перечнем универсальных учебных действий (УУД) — познавательных, коммуникативных и регулятивных, которые возможно формировать средствами учебного предмета «Математика» с учётом возрастных особенностей младших школьников. В первом и втором классах предлагается пропедевтический уровень формирования УУД. В познавательных универсальных учебных действиях выделен специальный раздел «Работа с информацией». С учётом того, что выполнение правил совместной деятельности строится на интеграции регулятивных (определённые волевые усилия, саморегуляция, самоконтроль, проявление терпения и доброжелательности при налаживании отношений) и коммуникативных (способность вербальными средствами устанавливать взаимоотношения) универсальных учебных действий, их перечень дан в специальном разделе — «Совместная деятельность». Планируемые результаты включают личностные, метапредметные результаты за период обучения, а также предметные достижения младшего школьника за каждый год обучения в начальной школе.

В тематическом планировании описывается программное содержание по всем разделам (темам) содержания обучения каждого класса, а также раскрываются методы и формы организации обучения и характеристика видов деятельности, которые целесообразно использовать при изучении той или иной

программной темы (раздела). Представлены также способы организации дифференцированного обучения.

В начальной школе изучение математики имеет особое значение в развитии младшего школьника. Приобретённые им знания, опыт выполнения предметных и универсальных действий на математическом материале, первоначальное овладение математическим языком станут фундаментом обучения в основном звене школы, а также будут востребованы в жизни. Изучение математики в начальной школе направлено на достижение следующих образовательных, развивающих целей, а также целей воспитания:

1. Освоение начальных математических знаний — понимание значения величин и способов их измерения; использование арифметических способов для разрешения сюжетных ситуаций; формирование умения решать учебные и практические задачи средствами математики; работа с алгоритмами выполнения арифметических действий.

2. Формирование функциональной математической грамотности младшего школьника, которая характеризуется наличием у него опыта решения учебно-познавательных и учебнопрактических задач, построенных на понимании и применении математических отношений («часть-целое», «больше-меньше», «равно-неравно», «порядок»), смысла арифметических действий, зависимостей (работа, движение, продолжительность события).

3. Обеспечение математического развития младшего школьника — формирование способности к интеллектуальной деятельности, пространственного воображения, математической речи; умение строить рассуждения, выбирать аргументацию, различать верные (истинные) и неверные (ложные) утверждения, вести поиск информации (примеров, оснований для упорядочения, вариантов и др.).

4. Становление учебно-познавательных мотивов и интереса к изучению математики и умственному труду; важнейших качеств интеллектуальной деятельности: теоретического и пространственного мышления, воображения, математической речи, ориентировки в математических терминах и понятиях; прочных навыков использования математических знаний в повседневной жизни.

В основе конструирования содержания и отбора планируемых результатов лежат следующие ценности математики, коррелирующие со становлением личности младшего школьника:

1) понимание математических отношений выступает средством познания закономерностей существования окружающего мира, фактов, процессов и явлений, происходящих в природе и в обществе (хронология событий, протяжённость по времени, образование целого из частей, изменение формы, размера и т. д.);

2) математические представления о числах, величинах, геометрических фигурах являются условием целостного восприятия творений природы и человека (памятники архитектуры, сокровища искусства и культуры, объекты природы);

3) владение математическим языком, элементами алгоритмического мышления позволяет ученику совершенствовать коммуникативную деятельность (аргументировать свою точку зрения, строить логические цепочки рассуждений; опровергать или подтверждать истинность предположения).

Младшие школьники проявляют интерес к математической сущности предметов и явлений окружающей жизни — возможности их измерить, определить величину, форму, выявить зависимости и закономерности их расположения во времени и в пространстве. Осознанию младшим школьником многих математических явлений помогает его тяга к моделированию, что облегчает освоение общего способа решения учебной задачи, а также работу с разными средствами информации, в том числе и графическими (таблица, диаграмма, схема).

В начальной школе математические знания и умения применяются школьником при изучении других учебных предметов (количественные и пространственные характеристики, оценки, расчёты и прикидка, использование графических форм представления информации). Приобретённые учеником умения строить алгоритмы, выбирать рациональные способы устных и письменных арифметических вычислений, приёмы проверки правильности выполнения действий, а также различение, называние, изображение геометрических фигур, нахождение геометрических величин (длина, периметр, площадь) становятся показателями сформированной функциональной грамотности младшего школьника и предпосылкой успешного дальнейшего обучения в основном звене школы.

### **МЕСТО УЧЕБНОГО ПРЕДМЕТА «МАТЕМАТИКА» В УЧЕБНОМ ПЛАНЕ**

В учебном плане на изучение математики в каждом классе начальной школы отводится 4 часа в

неделю, всего 540 часов. Из них: в 1 классе — 132 часа, во 2 классе — 136 часов, 3 классе — 136 часов, 4 классе — 136 часов.

## **СОДЕРЖАНИЕ ОБУЧЕНИЯ**

---

Основное содержание обучения в примерной программе представлено разделами: «Числа и величины», «Арифметические действия», «Текстовые задачи», «Пространственные отношения и геометрические фигуры», «Математическая информация».

### **1 КЛАСС**

#### **Числа и величины**

Числа от 1 до 9: различение, чтение, запись. Единица счёта. Десяток. Счёт предметов, запись результата цифрами. Число и цифра 0 при измерении, вычислении.

Числа в пределах 20: чтение, запись, сравнение. Однозначные и двузначные числа. Увеличение (уменьшение) числа на несколько единиц.

Длина и её измерение. Единицы длины: сантиметр, дециметр; установление соотношения между ними.

#### **Арифметические действия**

Сложение и вычитание чисел в пределах 20. Названия компонентов действий, результатов действий сложения, вычитания. Вычитание как действие, обратное сложению.

#### **Текстовые задачи**

Текстовая задача: структурные элементы, составление текстовой задачи по образцу. Зависимость между данными и искомой величиной в текстовой задаче. Решение задач в одно действие.

#### **Пространственные отношения и геометрические фигуры**

Расположение предметов и объектов на плоскости, в пространстве: слева/справа, сверху/снизу, между; установление пространственных отношений.

Геометрические фигуры: распознавание круга, треугольника, прямоугольника, отрезка. Построение отрезка, квадрата, треугольника с помощью линейки на листе в клетку; измерение длины отрезка в сантиметрах.

#### **Математическая информация**

Сбор данных об объекте по образцу. Характеристики объекта, группы объектов (количество, форма, размер). Группировка объектов по заданному признаку.

Закономерность в ряду заданных объектов: её обнаружение, продолжение ряда.

Верные (истинные) и неверные (ложные) предложения, составленные относительно заданного набора математических объектов.

Чтение таблицы (содержащей не более 4-х данных); извлечение данного из строки, столбца; внесение одного-двух данных в таблицу. Чтение рисунка, схемы с одним-двумя числовыми данными (значениями данных величин).

Двух-трёхшаговые инструкции, связанные с вычислением, измерением длины, изображением геометрической фигуры.

#### **Универсальные учебные действия (пропедевтический уровень)**

*Универсальные познавательные учебные действия:*

- наблюдать математические объекты (числа, величины) в окружающем мире;
- обнаруживать общее и различное в записи арифметических действий;
- понимать назначение и необходимость использования величин в жизни;
- наблюдать действие измерительных приборов;
- сравнивать два объекта, два числа;
- распределять объекты на группы по заданному основанию;
- копировать изученные фигуры, рисовать от руки по собственному замыслу;
- приводить примеры чисел, геометрических фигур;
- вести порядковый и количественный счет (соблюдать последовательность).

### *Работа с информацией:*

— понимать, что математические явления могут быть представлены с помощью разных средств: текст, числовая запись, таблица, рисунок, схема;

— читать таблицу, извлекать информацию, представленную в табличной форме.

### *Универсальные коммуникативные учебные действия:*

— характеризовать (описывать) число, геометрическую фигуру, последовательность из нескольких чисел, записанных по порядку;

— комментировать ход сравнения двух объектов;

— описывать своими словами сюжетную ситуацию и математическое отношение, представленное в задаче; описывать положение предмета в пространстве.

— различать и использовать математические знаки;

— строить предложения относительно заданного набора объектов.

### *Универсальные регулятивные учебные действия:*

— принимать учебную задачу, удерживать её в процессе деятельности;

— действовать в соответствии с предложенным образцом, инструкцией;

— проявлять интерес к проверке результатов решения учебной задачи, с помощью учителя устанавливать причину возникшей ошибки и трудности;

— проверять правильность вычисления с помощью другого приёма выполнения действия.

### *Совместная деятельность:*

— участвовать в парной работе с математическим материалом; выполнять правила совместной деятельности: договариваться, считаться с мнением партнёра, спокойно и мирно разрешать конфликты.

## **2 КЛАСС**

### **Числа и величины**

Числа в пределах 100: чтение, запись, десятичный состав, сравнение. Запись равенства, неравенства. Увеличение/уменьшение числа на несколько единиц/десятков; разностное сравнение чисел.

Величины: сравнение по массе (единица массы — килограмм); измерение длины (единицы длины — метр, дециметр, сантиметр, миллиметр), времени (единицы времени — час, минута). Соотношение между единицами величины (в пределах 100), его применение для решения практических задач.

### **Арифметические действия**

Устное сложение и вычитание чисел в пределах 100 без перехода и с переходом через разряд. Письменное сложение и вычитание чисел в пределах 100. Переместительное, сочетательное свойства сложения, их применение для вычислений. Взаимосвязь компонентов и результата действия сложения, действия вычитания. Проверка результата вычисления (реальность ответа, обратное действие).

Действия умножения и деления чисел в практических и учебных ситуациях. Названия компонентов действий умножения, деления.

Табличное умножение в пределах 50. Табличные случаи умножения, деления при вычислениях и решении задач. Переместительное свойство умножения. Взаимосвязь компонентов и результата действия умножения, действия деления.

Неизвестный компонент действия сложения, действия вычитания; его нахождение.

Числовое выражение: чтение, запись, вычисление значения. Порядок выполнения действий в числовом выражении, содержащем действия сложения и вычитания (со скобками/без скобок) в пределах 100 (не более трех действий); нахождение его значения. Рациональные приемы вычислений: использование переместительного и сочетательного свойства.

### **Текстовые задачи**

Чтение, представление текста задачи в виде рисунка, схемы или другой модели. План решения задачи в два действия, выбор соответствующих плану арифметических действий. Запись решения и ответа задачи. Решение текстовых задач на применение смысла арифметического действия (сложение, вычитание, умножение, деление). Расчётные задачи на увеличение/уменьшение величины на несколько единиц/в несколько раз. Фиксация ответа к задаче и его проверка (формулирование, проверка на достоверность, следование плану, соответствие поставленному вопросу).



## **Пространственные отношения и геометрические фигуры**

Распознавание и изображение геометрических фигур: точка, прямая, прямой угол, ломаная, многоугольник. Построение отрезка заданной длины с помощью линейки. Изображение на клетчатой бумаге прямоугольника с заданными длинами сторон, квадрата с заданной длиной стороны. Длина ломаной. Измерение периметра данного/изображенного прямоугольника (квадрата), запись результата измерения в сантиметрах.

## **Математическая информация**

Нахождение, формулирование одного-двух общих признаков набора математических объектов: чисел, величин, геометрических фигур. Классификация объектов по заданному или самостоятельно установленному признаку. Закономерность в ряду чисел, геометрических фигур, объектов повседневной жизни.

Верные (истинные) и неверные (ложные) утверждения, содержащие количественные, пространственные отношения, зависимости между числами/величинами. Конструирование утверждений с использованием слов «каждый», «все».

Работа с таблицами: извлечение и использование для ответа на вопрос информации, представленной в таблице (таблицы сложения, умножения; график дежурств, наблюдения в природе и пр.).

Внесение данных в таблицу, дополнение моделей (схем, изображений) готовыми числовыми данными.

Алгоритмы (приёмы, правила) устных и письменных вычислений, измерений и построения геометрических фигур.

Правила работы с электронными средствами обучения (электронной формой учебника, компьютерными тренажёрами).

## **Универсальные учебные действия (пропедевтический уровень)**

*Универсальные познавательные учебные действия:*

- 1) наблюдать математические отношения (часть-целое, больше-меньше) в окружающем мире;
- 2) характеризовать назначение и использовать простейшие измерительные приборы (сантиметровая лента, весы);
- 3) сравнивать группы объектов (чисел, величин, геометрических фигур) по самостоятельно выбранному основанию;
- 4) распределять (классифицировать) объекты (числа, величины, геометрические фигуры, текстовые задачи в одно действие) на группы;
- 5) обнаруживать модели геометрических фигур в окружающем мире;
- 6) вести поиск различных решений задачи (расчётной, с геометрическим содержанием);
- 7) воспроизводить порядок выполнения действий в числовом выражении, содержащем действия сложения и вычитания (со скобками/без скобок);
- 8) устанавливать соответствие между математическим выражением и его текстовым описанием;
- 9) подбирать примеры, подтверждающие суждение, вывод, ответ.

*Работа с информацией:*

- 1) извлекать и использовать информацию, представленную в текстовой, графической (рисунок, схема, таблица) форме, заполнять таблицы;
- 2) устанавливать логику перебора вариантов для решения простейших комбинаторных задач;
- 3) дополнять модели (схемы, изображения) готовыми числовыми данными.

*Универсальные коммуникативные учебные действия:*

- 1) комментировать ход вычислений;
- 2) объяснять выбор величины, соответствующей ситуации измерения;
- 3) составлять текстовую задачу с заданным отношением (готовым решением) по образцу;
- 4) использовать математические знаки и терминологию для описания сюжетной ситуации; конструирования утверждений, выводов относительно данных объектов, отношения;
- 5) называть числа, величины, геометрические фигуры, обладающие заданным свойством;

б) записывать, читать число, числовое выражение; приводить примеры, иллюстрирующие смысл арифметического действия.

7) конструировать утверждения с использованием слов «каждый», «все».

*Универсальные регулятивные учебные действия:*

1) следовать установленному правилу, по которому составлен ряд чисел, величин, геометрических фигур;

2) организовывать, участвовать, контролировать ход и результат парной работы с математическим материалом;

3) проверять правильность вычисления с помощью другого приёма выполнения действия, обратного действия;

4) находить с помощью учителя причину возникшей ошибки и трудности.

*Совместная деятельность:*

1) принимать правила совместной деятельности при работе в парах, группах, составленных учителем или самостоятельно;

2) участвовать в парной и групповой работе с математическим материалом: обсуждать цель деятельности, ход работы, комментировать свои действия, выслушивать мнения других участников, готовить презентацию (устное выступление) решения или ответа;

3) решать совместно математические задачи поискового и творческого характера (определять с помощью измерительных инструментов длину, определять время и продолжительность с помощью часов; выполнять прикидку и оценку результата действий, измерений);

4) совместно с учителем оценивать результаты выполнения общей работы.

### **3 КЛАСС**

#### **Числа и величины**

Числа в пределах 1000: чтение, запись, сравнение, представление в виде суммы разрядных слагаемых. Равенства и неравенства: чтение, составление. Увеличение/уменьшение числа в несколько раз. Кратное сравнение чисел.

Масса (единица массы — грамм); соотношение между килограммом и граммом; отношение «тяжелее/легче на/в».

Стоимость (единицы — рубль, копейка); установление отношения «дороже/дешевле на/в». Соотношение «цена, количество, стоимость» в практической ситуации.

Время (единица времени — секунда); установление отношения «быстрее/медленнее на/в». Соотношение «начало, окончание, продолжительность события» в практической ситуации.

Длина (единица длины — миллиметр, километр); соотношение между величинами в пределах тысячи.

Площадь (единицы площади — квадратный метр, квадратный сантиметр, квадратный дециметр, квадратный метр).

#### **Арифметические действия**

Устные вычисления, сводимые к действиям в пределах 100 (табличное и внетабличное умножение, деление, действия с круглыми числами).

Письменное сложение, вычитание чисел в пределах 1000.

Действия с числами 0 и 1.

Письменное умножение в столбик, письменное деление уголком. Письменное умножение, деление на однозначное число в пределах 100. Проверка результата вычисления (прикидка или оценка результата, обратное действие, применение алгоритма, использование калькулятора).

Переместительное, сочетательное свойства сложения, умножения при вычислениях.

Нахождение неизвестного компонента арифметического действия.

Порядок действий в числовом выражении, значение числового выражения, содержащего несколько действий (со скобками/без скобок), с вычислениями в пределах 1000.

Однородные величины: сложение и вычитание.

#### **Текстовые задачи**

Работа с текстовой задачей: анализ данных и отношений, представление на модели, планирование

хода решения задачи, решение арифметическим способом. Задачи на понимание смысла арифметических действий (в том числе деления с остатком), отношений (больше/меньше на/в), зависимостей (купля-продажа, расчёт времени, количества), на сравнение (разностное, кратное). Запись решения задачи по действиям и с помощью числового выражения. Проверка решения и оценка полученного результата.

Доля величины: половина, треть, четверть, пятая, десятая часть в практической ситуации; сравнение долей одной величины. Задачи на нахождение доли величины.

### **Пространственные отношения и геометрические фигуры**

Конструирование геометрических фигур (разбиение фигуры на части, составление фигуры из частей).

Периметр многоугольника: измерение, вычисление, запись равенства.

Измерение площади, запись результата измерения в квадратных сантиметрах. Вычисление площади прямоугольника (квадрата) с заданными сторонами, запись равенства. Изображение на клетчатой бумаге прямоугольника с заданным значением площади. Сравнение площадей фигур с помощью наложения.

### **Математическая информация**

Классификация объектов по двум признакам.

Верные (истинные) и неверные (ложные) утверждения: конструирование, проверка. Логические рассуждения со связками «если ..., то ...», «поэтому», «значит».

Извлечение и использование для выполнения заданий информации, представленной в таблицах с данными о реальных процессах и явлениях окружающего мира (например, расписание уроков, движения автобусов, поездов); внесение данных в таблицу; дополнение чертежа данными.

Формализованное описание последовательности действий (инструкция, план, схема, алгоритм).

Столбчатая диаграмма: чтение, использование данных для решения учебных и практических задач.

Алгоритмы изучения материала, выполнения обучающих и тестовых заданий на доступных электронных средствах обучения (интерактивной доске, компьютере, других устройствах).

### **Универсальные учебные действия**

*Универсальные познавательные учебные действия:*

- 1) сравнивать математические объекты (числа, величины, геометрические фигуры);
- 2) выбирать приём вычисления, выполнения действия;
- 3) конструировать геометрические фигуры;
- 4) классифицировать объекты (числа, величины, геометрические фигуры, текстовые задачи в одно действие) по выбранному признаку;
- 5) прикидывать размеры фигуры, её элементов;
- 6) понимать смысл зависимостей и математических отношений, описанных в задаче;
- 7) различать и использовать разные приёмы и алгоритмы вычисления;
- 8) выбирать метод решения (моделирование ситуации, перебор вариантов, использование алгоритма);
- 9) соотносить начало, окончание, продолжительность события в практической ситуации;
- 10) составлять ряд чисел (величин, геометрических фигур) по самостоятельно выбранному правилу;
- 11) моделировать предложенную практическую ситуацию;
- 12) устанавливать последовательность событий, действий сюжета текстовой задачи.

*Работа с информацией:*

- 1) читать информацию, представленную в разных формах;
- 2) извлекать и интерпретировать числовые данные, представленные в таблице, на диаграмме;
- 3) заполнять таблицы сложения и умножения, дополнять данными чертеж;
- 4) устанавливать соответствие между различными записями решения задачи;

5) использовать дополнительную литературу (справочники, словари) для установления и проверки значения математического термина (понятия).

*Универсальные коммуникативные учебные действия:*

- 1) использовать математическую терминологию для описания отношений и зависимостей;
- 2) строить речевые высказывания для решения задач; составлять текстовую задачу;
- 3) объяснять на примерах отношения «больше/меньше на ... », «больше/меньше в ... », «равно»;
- 4) использовать математическую символику для составления числовых выражений;
- 5) выбирать, осуществлять переход от одних единиц измерения величины к другим в соответствии с практической ситуацией;
- 6) участвовать в обсуждении ошибок в ходе и результате выполнения вычисления.

*Универсальные регулятивные учебные действия:*

- 1) проверять ход и результат выполнения действия;
- 2) вести поиск ошибок, характеризовать их и исправлять;
- 3) формулировать ответ (вывод), подтверждать его объяснением, расчётами;
- 4) выбирать и использовать различные приёмы прикидки и проверки правильности вычисления; проверять полноту и правильность заполнения таблиц сложения, умножения.

*Совместная деятельность:*

- 1) при работе в группе или в паре выполнять предложенные задания (находить разные решения; определять с помощью цифровых и аналоговых приборов, измерительных инструментов длину, массу, время);
- 2) договариваться о распределении обязанностей в совместном труде, выполнять роли руководителя, подчинённого, сдержанно принимать замечания к своей работе;
- 3) выполнять совместно прикидку и оценку результата выполнения общей работы.

## **4 КЛАСС**

### **Числа и величины**

Числа в пределах миллиона: чтение, запись, поразрядное сравнение упорядочение. Число, большее или меньшее данного числа на заданное число разрядных единиц, в заданное число раз.

Величины: сравнение объектов по массе, длине, площади, вместимости.

Единицы массы — центнер, тонна; соотношения между единицами массы.

Единицы времени (сутки, неделя, месяц, год, век), соотношение между ними.

Единицы длины (миллиметр, сантиметр, дециметр, метр, километр), площади (квадратный метр, квадратный сантиметр), вместимости (литр), скорости (километры в час, метры в минуту, метры в секунду); соотношение между единицами в пределах 100 000.

Доля величины времени, массы, длины.

### **Арифметические действия**

Письменное сложение, вычитание многозначных чисел в пределах миллиона. Письменное умножение, деление многозначных чисел на однозначное/двузначное число в пределах 100 000; деление с остатком. Умножение/деление на 10, 100, 1000.

Свойства арифметических действий и их применение для вычислений. Поиск значения числового выражения, содержащего несколько действий в пределах 100 000. Проверка результата вычислений, в том числе с помощью калькулятора.

Равенство, содержащее неизвестный компонент арифметического действия: запись, нахождение неизвестного компонента.

Умножение и деление величины на однозначное число.

### **Текстовые задачи**

Работа с текстовой задачей, решение которой содержит 2—3 действия: анализ, представление на модели; планирование и запись решения; проверка решения и ответа. Анализ зависимостей, характеризующих процессы: движения (скорость, время, пройденный путь), работы (производительность, время, объём работы), купли-продажи (цена, количество, стоимость) и решение

соответствующих задач. Задачи на установление времени (начало, продолжительность и окончание события), расчёта количества, расхода, изменения. Задачи на нахождение доли величины, величины по её доле. Разные способы решения некоторых видов изученных задач. Оформление решения по действиям с пояснением, по вопросам, с помощью числового выражения.

### **Пространственные отношения и геометрические фигуры**

Наглядные представления о симметрии.

Окружность, круг: распознавание и изображение; построение окружности заданного радиуса. Построение изученных геометрических фигур с помощью линейки, угольника, циркуля. Пространственные геометрические фигуры (тела): шар, куб, цилиндр, конус, пирамида; различение, название.

Конструирование: разбиение фигуры на прямоугольники (квадраты), составление фигур из прямоугольников/квадратов.

Периметр, площадь фигуры, составленной из двух-трёх прямоугольников (квадратов).

### **Математическая информация**

Работа с утверждениями: конструирование, проверка истинности; составление и проверка логических рассуждений при решении задач.

Данные о реальных процессах и явлениях окружающего мира, представленные на диаграммах, схемах, в таблицах, текстах. Сбор математических данных о заданном объекте (числе, величине, геометрической фигуре). Поиск информации в справочной литературе, сети Интернет. Запись информации в предложенной таблице, на столбчатой диаграмме.

Доступные электронные средства обучения, пособия, тренажёры, их использование под руководством педагога и самостоятельно. Правила безопасной работы с электронными источниками информации (электронная форма учебника, электронные словари, образовательные сайты, ориентированные на детей младшего школьного возраста).

Алгоритмы решения учебных и практических задач.

### **Универсальные учебные действия**

*Универсальные познавательные учебные действия:*

- 1) ориентироваться в изученной математической терминологии, использовать её в высказываниях и рассуждениях;
- 2) сравнивать математические объекты (числа, величины, геометрические фигуры), записывать признак сравнения;
- 3) выбирать метод решения математической задачи (алгоритм действия, приём вычисления, способ решения, моделирование ситуации, перебор вариантов);
- 4) обнаруживать модели изученных геометрических фигур в окружающем мире;
- 5) конструировать геометрическую фигуру, обладающую заданным свойством (отрезок заданной длины, ломаная определённой длины, квадрат с заданным периметром);
- 6) классифицировать объекты по 1—2 выбранным признакам.
- 7) составлять модель математической задачи, проверять её соответствие условиям задачи;
- 8) определять с помощью цифровых и аналоговых приборов: массу предмета (электронные и гиревые весы), температуру (градусник), скорость движения транспортного средства (макет спидометра), вместимость (с помощью измерительных сосудов).

*Работа с информацией:*

- 1) представлять информацию в разных формах;
- 2) извлекать и интерпретировать информацию, представленную в таблице, на диаграмме;
- 3) использовать справочную литературу для поиска информации, в том числе Интернет (в условиях контролируемого выхода).

*Универсальные коммуникативные учебные действия:*

- 1) использовать математическую терминологию для записи решения предметной или практической задачи;
- 2) приводить примеры и контрпримеры для подтверждения/ опровержения вывода, гипотезы;
- 3) конструировать, читать числовое выражение;

- 4) описывать практическую ситуацию с использованием изученной терминологии;
- 5) характеризовать математические объекты, явления и события с помощью изученных величин;
- 6) составлять инструкцию, записывать рассуждение;
- 7) инициировать обсуждение разных способов выполнения задания, поиск ошибок в решении.

*Универсальные регулятивные учебные действия:*

- 1) контролировать правильность и полноту выполнения алгоритма арифметического действия, решения текстовой задачи, построения геометрической фигуры, измерения;
- 2) самостоятельно выполнять прикидку и оценку результата измерений;
- 3) находить, исправлять, прогнозировать трудности и ошибки и трудности в решении учебной задачи.

*Совместная деятельность:*

1) участвовать в совместной деятельности: договариваться о способе решения, распределять работу между членами группы (например, в случае решения задач, требующих перебора большого количества вариантов), согласовывать мнения в ходе поиска доказательств, выбора рационального способа;

2) договариваться с одноклассниками в ходе организации проектной работы с величинами (составление расписания, подсчёт денег, оценка стоимости и веса покупки, рост и вес человека, приближённая оценка расстояний и временных интервалов; взвешивание; измерение температуры воздуха и воды), геометрическими фигурами (выбор формы и деталей при конструировании, расчёт и разметка, прикидка и оценка конечного результата).

## **ПЛАНИРУЕМЫЕ РЕЗУЛЬТАТЫ ОСВОЕНИЯ ПРОГРАММЫ УЧЕБНОГО ПРЕДМЕТА «МАТЕМАТИКА» НА УРОВНЕ НАЧАЛЬНОГО ОБЩЕГО ОБРАЗОВАНИЯ**

---

Младший школьник достигает планируемых результатов обучения в соответствии со своими возможностями и способностями. На его успешность оказывают влияние темп деятельности ребенка, скорость психического созревания, особенности формирования учебной деятельности (способность к целеполаганию, готовность планировать свою работу, самоконтроль и т. д.).

Планируемые результаты освоения программы по математике, представленные по годам обучения, отражают, в первую очередь, предметные достижения обучающегося. Также они включают отдельные результаты в области становления личностных качеств и метапредметных действий и умений, которые могут быть достигнуты на этом этапе обучения. Тем самым подчеркивается, что становление личностных новообразований и универсальных учебных действий осуществляется средствами математического содержания курса.

### **ЛИЧНОСТНЫЕ РЕЗУЛЬТАТЫ**

В результате изучения предмета «Математика» в начальной школе у обучающегося будут сформированы следующие личностные результаты:

- осознавать необходимость изучения математики для адаптации к жизненным ситуациям, для развития общей культуры человека; развития способности мыслить, рассуждать, выдвигать предположения и доказывать или опровергать их;

- применять правила совместной деятельности со сверстниками, проявлять способность договариваться, лидировать, следовать указаниям, осознавать личную ответственность и объективно оценивать свой вклад в общий результат;

- осваивать навыки организации безопасного поведения в информационной среде;

- применять математику для решения практических задач в повседневной жизни, в том числе при оказании помощи одноклассникам, детям младшего возраста, взрослым и пожилым людям;

- работать в ситуациях, расширяющих опыт применения математических отношений в реальной жизни, повышающих интерес к интеллектуальному труду и уверенность своих сил при решении поставленных задач, умение преодолевать трудности;

- оценивать практические и учебные ситуации с точки зрения возможности применения математики для рационального и эффективного решения учебных и жизненных проблем;

- оценивать свои успехи в изучении математики, намечать пути устранения трудностей; стремиться углублять свои математические знания и умения;

- пользоваться разнообразными информационными средствами для решения предложенных и самостоятельно выбранных учебных проблем, задач.

## МЕТАПРЕДМЕТНЫЕ РЕЗУЛЬТАТЫ

К концу обучения в начальной школе у обучающегося формируются следующие универсальные учебные действия.

### **Универсальные познавательные учебные действия:**

#### *1. Базовые логические действия:*

- 1) устанавливать связи и зависимости между математическими объектами (часть-целое; причина-следствие; протяжённость);
- 2) применять базовые логические универсальные действия: сравнение, анализ, классификация (группировка), обобщение;
- 3) приобретать практические графические и измерительные навыки для успешного решения учебных и житейских задач;
- 4) представлять текстовую задачу, её решение в виде модели, схемы, арифметической записи, текста в соответствии с предложенной учебной проблемой.

#### *2. Базовые исследовательские действия:*

- 1) проявлять способность ориентироваться в учебном материале разных разделов курса математики;
- 2) понимать и адекватно использовать математическую терминологию: различать, характеризовать, использовать для решения учебных и практических задач;
- 3) применять изученные методы познания (измерение, моделирование, перебор вариантов)

#### *3. Работа с информацией:*

- 1) находить и использовать для решения учебных задач текстовую, графическую информацию в разных источниках информационной среды;
- 2) читать, интерпретировать графически представленную информацию (схему, таблицу, диаграмму, другую модель);
- 3) представлять информацию в заданной форме (дополнять таблицу, текст), формулировать утверждение по образцу, в соответствии с требованиями учебной задачи;
- 4) принимать правила, безопасно использовать предлагаемые электронные средства и источники информации.

### **Универсальные коммуникативные учебные действия:**

- 1) конструировать утверждения, проверять их истинность; строить логическое рассуждение;
- 2) использовать текст задания для объяснения способа и хода решения математической задачи; формулировать ответ;
- 3) комментировать процесс вычисления, построения, решения;
- 4) объяснять полученный ответ с использованием изученной терминологии;
- 5) в процессе диалогов по обсуждению изученного материала — задавать вопросы, высказывать суждения, оценивать выступления участников, приводить доказательства своей правоты, проявлять этику общения;
- 6) создавать в соответствии с учебной задачей тексты разного вида – описание (например, геометрической фигуры), рассуждение (к примеру, при решении задачи), инструкция (например, измерение длины отрезка);
- 7) ориентироваться в алгоритмах: воспроизводить, дополнять, исправлять деформированные; составлять по аналогии;
- 8) самостоятельно составлять тексты заданий, аналогичные типовым изученным.

### **Универсальные регулятивные учебные действия:**

#### *1. Самоорганизация:*

- 1) планировать этапы предстоящей работы, определять последовательность учебных действий;

2) выполнять правила безопасного использования электронных средств, предлагаемых в процессе обучения.

**2. Самоконтроль:**

1) осуществлять контроль процесса и результата своей деятельности; объективно оценивать их;

2) выбирать и при необходимости корректировать способы действий;

3) находить ошибки в своей работе, устанавливать их причины, вести поиск путей преодоления ошибок;

**3. Самооценка:**

1) предвидеть возможность возникновения трудностей и ошибок, предусматривать способы их предупреждения (формулирование вопросов, обращение к учебнику, дополнительным средствам обучения, в том числе электронным);

2) оценивать рациональность своих действий, давать им качественную характеристику.

**Совместная деятельность:**

1) участвовать в совместной деятельности: распределять работу между членами группы (например, в случае решения задач, требующих перебора большого количества вариантов, приведения примеров и контрпримеров); согласовывать мнения в ходе поиска доказательств, выбора рационального способа, анализа информации;

2) осуществлять совместный контроль и оценку выполняемых действий, предвидеть возможность возникновения ошибок и трудностей, предусматривать пути их предупреждения.

**ПРЕДМЕТНЫЕ РЕЗУЛЬТАТЫ**

К концу обучения в **первом классе** обучающийся научится:

1) читать, записывать, сравнивать, упорядочивать числа от 0 до 20;

2) пересчитывать различные объекты, устанавливать порядковый номер объекта;

3) находить числа, большие/меньшие данного числа на заданное число;

4) выполнять арифметические действия сложения и вычитания в пределах 20 (устно и письменно) без перехода через десяток;

5) называть и различать компоненты действий сложения (слагаемые, сумма) и вычитания (уменьшаемое, вычитаемое, разность);

6) решать текстовые задачи в одно действие на сложение и вычитание: выделять условие и требование (вопрос);

7) сравнивать объекты по длине, устанавливая между ними соотношение длиннее/короче (выше/ниже, шире/уже);

8) знать и использовать единицу длины — сантиметр; измерять длину отрезка, чертить отрезок заданной длины (в см);

9) различать число и цифру;

10) распознавать геометрические фигуры: круг, треугольник, прямоугольник (квадрат), отрезок;

11) устанавливать между объектами соотношения: слева/справа, дальше/ближе, между, перед/за, над/под;

12) распознавать верные (истинные) и неверные (ложные) утверждения относительно заданного набора объектов/предметов;

13) группировать объекты по заданному признаку; находить и называть закономерности в ряду объектов повседневной жизни;

14) различать строки и столбцы таблицы, вносить данное в таблицу, извлекать данное/данные из таблицы;

15) сравнивать два объекта (числа, геометрические фигуры);

16) распределять объекты на две группы по заданному основанию.



К концу обучения во **втором классе** обучающийся научится:

- 1) читать, записывать, сравнивать, упорядочивать числа в пределах 100;
- 2) находить число большее/меньшее данного числа на заданное число (в пределах 100); большее данного числа в заданное число раз (в пределах 20);
- 3) устанавливать и соблюдать порядок при вычислении значения числового выражения (со скобками/без скобок), содержащего действия сложения и вычитания в пределах 100;
- 4) выполнять арифметические действия: сложение и вычитание, в пределах 100 — устно и письменно; умножение и деление в пределах 50 с использованием таблицы умножения;
- 5) называть и различать компоненты действий умножения (множители, произведение); деления (делимое, делитель, частное);
- 6) находить неизвестный компонент сложения, вычитания;
- 7) использовать при выполнении практических заданий единицы величин длины (сантиметр, дециметр, метр), массы (килограмм), времени (минута, час); стоимости (рубль, копейка); преобразовывать одни единицы данных величин в другие;
- 8) определять с помощью измерительных инструментов длину; определять время с помощью часов; выполнять прикидку и оценку результата измерений; сравнивать величины длины, массы, времени, стоимости, устанавливая между ними соотношение «больше/меньше на»;
- 9) решать текстовые задачи в одно-два действия: представлять задачу (краткая запись, рисунок, таблица или другая модель); планировать ход решения текстовой задачи в два действия, оформлять его в виде арифметического действия/действий, записывать ответ;
- 10) различать и называть геометрические фигуры: прямой угол; ломаную, многоугольник; выделять среди четырехугольников прямоугольники, квадраты;
- 11) на бумаге в клетку изображать ломаную, многоугольник; чертить прямой угол, прямоугольник с заданными длинами сторон; использовать для выполнения построений линейку, угольник;
- 12) выполнять измерение длин реальных объектов с помощью линейки;
- 13) находить длину ломаной, состоящей из двух-трех звеньев, периметр прямоугольника (квадрата);
- 14) распознавать верные (истинные) и неверные (ложные) утверждения со словами «все», «каждый»; проводить одно-двухшаговые логические рассуждения и делать выводы;
- 15) находить общий признак группы математических объектов (чисел, величин, геометрических фигур);
- 16) находить закономерность в ряду объектов (чисел, геометрических фигур);
- 17) представлять информацию в заданной форме: дополнять текст задачи числами, заполнять строку/столбец таблицы, указывать числовые данные на рисунке (изображении геометрических фигур);
- 18) сравнивать группы объектов (находить общее, различное);
- 19) обнаруживать модели геометрических фигур в окружающем мире;
- 20) подбирать примеры, подтверждающие суждение, ответ;
- 21) составлять (дополнять) текстовую задачу;
- 22) проверять правильность вычислений.

К концу обучения в **третьем классе** обучающийся научится:

- 1) читать, записывать, сравнивать, упорядочивать числа в пределах 1000;
- 2) находить число большее/меньшее данного числа на заданное число, в заданное число раз (в пределах 1000);
- 3) выполнять арифметические действия: сложение и вычитание (в пределах 100 — устно, в пределах 1000 — письменно); умножение и деление на однозначное число (в пределах 100 — устно и письменно);
- 4) выполнять действия умножение и деление с числами 0 и 1; деление с остатком;
- 5) устанавливать и соблюдать порядок действий при вычислении значения числового выражения (со скобками/без скобок), содержащего арифметические действия сложения, вычитания,

умножения и деления;

- 6) использовать при вычислениях переместительное и сочетательное свойства сложения;
- 7) находить неизвестный компонент арифметического действия;
- 8) использовать при выполнении практических заданий и решении задач единицы: длины (миллиметр, сантиметр, дециметр, метр, километр), массы (грамм, килограмм), времени (минута, час, секунда), стоимости (копейка, рубль); преобразовывать одни единицы данной величины в другие;
- 9) определять с помощью цифровых и аналоговых приборов, измерительных инструментов длину, массу, время; выполнять прикидку и оценку результата измерений; определять продолжительность события;
- 10) сравнивать величины длины, площади, массы, времени, стоимости, устанавливая между ними соотношение «больше/ меньше на/в»;
- 11) называть, находить долю величины (половина, четверть);
- 12) сравнивать величины, выраженные долями;
- 13) знать и использовать при решении задач и в практических ситуациях (покупка товара, определение времени, выполнение расчётов) соотношение между величинами; выполнять сложение и вычитание однородных величин, умножение и деление величины на однозначное число;
- 14) решать задачи в одно-два действия: представлять текст задачи, планировать ход решения, записывать решение и ответ, анализировать решение (искать другой способ решения), оценивать ответ (устанавливать его реалистичность, проверять вычисления);
- 15) конструировать прямоугольник из данных фигур (квадратов), делить прямоугольник, многоугольник на заданные части;
- 16) сравнивать фигуры по площади (наложение, сопоставление числовых значений);
- 17) находить периметр прямоугольника (квадрата), площадь прямоугольника (квадрата), используя правило/алгоритм;
- 18) распознавать верные (истинные) и неверные (ложные) утверждения со словами: «все», «некоторые», «и», «каждый», «если... то...»; формулировать утверждение (вывод), строить логические рассуждения (одно-двухшаговые), в том числе с использованием изученных связей;
- 19) классифицировать объекты по одному-двум признакам;
- 20) извлекать и использовать информацию, представленную в таблицах с данными о реальных процессах и явлениях окружающего мира (например, расписание, режим работы), в предметах повседневной жизни (например, ярлык, этикетка);
- 21) структурировать информацию: заполнять простейшие таблицы по образцу;
- 22) составлять план выполнения учебного задания и следовать ему; выполнять действия по алгоритму;
- 23) сравнивать математические объекты (находить общее, различное, уникальное);
- 24) выбирать верное решение математической задачи.

К концу обучения в **четвертом классе** обучающийся научится:

- 1) читать, записывать, сравнивать, упорядочивать многозначные числа;
- 2) находить число большее/меньшее данного числа на заданное число, в заданное число раз;
- 3) выполнять арифметические действия: сложение и вычитание с многозначными числами письменно (в пределах 100 — устно); умножение и деление многозначного числа на однозначное, двузначное число письменно (в пределах 100 — устно); деление с остатком — письменно (в пределах 1000);
- 4) вычислять значение числового выражения (со скобками/без скобок), содержащего действия сложения, вычитания, умножения, деления с многозначными числами;
- 5) использовать при вычислениях изученные свойства арифметических действий;
- 6) выполнять прикидку результата вычислений; осуществлять проверку полученного результата по критериям: достоверность (реальность), соответствие правилу/алгоритму, а также с помощью калькулятора;
- 7) находить долю величины, величину по ее доле;

- 8) находить неизвестный компонент арифметического действия;
- 9) использовать единицы величин для при решении задач (длина, масса, время, вместимость, стоимость, площадь, скорость);
- 10) использовать при решении задач единицы длины (миллиметр, сантиметр, дециметр, метр, километр), массы (грамм, килограмм, центнер, тонна), времени (секунда, минута, час; сутки, неделя, месяц, год, век), вместимости (литр), стоимости (копейка, рубль), площади (квадратный метр, квадратный дециметр, квадратный сантиметр), скорости (километр в час, метр в секунду);
- 11) использовать при решении текстовых задач и в практических ситуациях соотношения между скоростью, временем и пройденным путем, между производительностью, временем и объемом работы;
- 12) определять с помощью цифровых и аналоговых приборов массу предмета, температуру (например, воды, воздуха в помещении), скорость движения транспортного средства; определять с помощью измерительных сосудов вместимость; выполнять прикидку и оценку результата измерений;
- 13) решать текстовые задачи в 1—3 действия, выполнять преобразование заданных величин, выбирать при решении подходящие способы вычисления, сочетая устные и письменные вычисления и используя, при необходимости, вычислительные устройства, оценивать полученный результат по критериям: достоверность/реальность, соответствие условию;
- 14) решать практические задачи, связанные с повседневной жизнью (на покупки, движение и т.п.), в том числе, с избыточными данными, находить недостающую информацию (например, из таблиц, схем), находить и оценивать различные способы решения, использовать подходящие способы проверки;
- 15) различать, называть геометрические фигуры: окружность, круг;
- 16) изображать с помощью циркуля и линейки окружность заданного радиуса;
- 17) различать изображения простейших пространственных фигур: шара, куба, цилиндра, конуса, пирамиды; распознавать в простейших случаях проекции предметов окружающего мира на плоскость (пол, стену);
- 18) выполнять разбиение (показывать на рисунке, чертеже) простейшей составной фигуры на прямоугольники (квадраты), находить периметр и площадь фигур, составленных из двух-трех прямоугольников (квадратов);
- 19) распознавать верные (истинные) и неверные (ложные) утверждения; приводить пример, контрпример;
- 20) формулировать утверждение (вывод), строить логические рассуждения (одно-/двухшаговые) с использованием изученных связей;
- 21) классифицировать объекты по заданным/самостоятельно установленным одному-двум признакам;
- 22) извлекать и использовать для выполнения заданий и решения задач информацию, представленную в простейших столбчатых диаграммах, таблицах с данными о реальных процессах и явлениях окружающего мира (например, календарь, расписание), в предметах повседневной жизни (например, счет, меню, прайс-лист, объявление);
- 23) заполнять данными предложенную таблицу, столбчатую диаграмму;
- 24) использовать формализованные описания последовательности действий (алгоритм, план, схема) в практических и учебных ситуациях; дополнять алгоритм, упорядочивать шаги алгоритма;
- 25) выбирать рациональное решение;
- 26) составлять модель текстовой задачи, числовое выражение;
- 27) конструировать ход решения математической задачи;
- 28) находить все верные решения задачи из предложенных.

Тематическое планирование по математике составлено с учетом рабочей программы воспитания. Воспитательный потенциал данного учебного предмета обеспечивает реализацию следующих целевых приоритетов воспитания обучающихся НОО:

<b>Целевой приоритет воспитания на уровне НОО</b>	
<b>Создание благоприятных условий для усвоения обучающимися социально</b>	

<b><u>значимых знаний – знаний основных норм и традиций того общества, в котором они живут.</u></b>	
- быть трудолюбивым, следуя принципу «делу — время, потехе — час» как в учебных занятиях, так и в домашних делах, доводить начатое дело до конца;	1
- стремиться узнавать что-то новое, проявлять любознательность, ценить знания;	2
- быть вежливым и опрятным, скромным и приветливым;	3
- быть уверенным в себе, открытым и общительным, не стесняться быть в чём-то непохожим на других ребят;	4
- уметь ставить перед собой цели и проявлять инициативу, отстаивать своё мнение и действовать самостоятельно, без помощи старших.	5

### Тематическое планирование

#### 1 класс

№	Тема	Количество часов, отводимое на освоение	Оценочные процедуры	Электронные (цифровые) образовательные ресурсы	ЦПВ (целевой приоритет воспитания) №
1	<b>Числа</b>	20 ч.	Контрольная работа	<a href="https://uchi.ru/teachers/lk/main">https://uchi.ru/teachers/lk/main</a>	1,2,3,4,5
2	<b>Величины</b>	7 ч.	Контрольная работа	<a href="https://uchi.ru/teachers/lk/main">https://uchi.ru/teachers/lk/main</a>	1,2,3,4,5
3	<b>Арифметические действия</b>	40 ч.	Контрольные работы -2	<a href="https://uchi.ru/teachers/lk/main">https://uchi.ru/teachers/lk/main</a>	1,2,3,4,5
4	<b>Текстовые задачи</b>	16 ч.	Контрольная работа	<a href="https://uchi.ru/teachers/lk/main">https://uchi.ru/teachers/lk/main</a>	1,2,3,4,5
5	<b>Пространственные отношения и геометрические фигуры</b>	20 ч.	Контрольная работа	<a href="https://uchi.ru/teachers/lk/main">https://uchi.ru/teachers/lk/main</a>	1,2,3,4,5
6	<b>Математическая информация</b>	15 ч.	Контрольная работа	<a href="https://uchi.ru/teachers/lk/main">https://uchi.ru/teachers/lk/main</a>	1,2,3,4,5
7	<b>Резерв</b>	14 ч.		<a href="https://uchi.ru/teachers/lk/main">https://uchi.ru/teachers/lk/main</a>	1,2,3,4,5
	<b>Итого</b>	<b>132 ч.</b>	<b>7 ч.</b>		

#### 2 класс

№	Тема	Количество часов, отводимое на освоение	Оценочные процедуры	Электронные (цифровые) образовательные ресурсы	ЦПВ (целевой приоритет воспитания) №
1	<b>Числа</b>	10 ч.	Контрольная работа -1	<a href="https://uchi.ru/teachers/lk/main">https://uchi.ru/teachers/lk/main</a> <a href="https://obr.nd.ru/">https://obr.nd.ru/</a>	1,2,3,4,5
2	<b>Величины</b>	11 ч.	Контрольная работа -1	<a href="https://uchi.ru/teachers/lk/main">https://uchi.ru/teachers/lk/main</a> <a href="https://obr.nd.ru/">https://obr.nd.ru/</a>	1,2,3,4,5
3	<b>Арифметические действия</b>	58 ч.	Контрольные работы -4	<a href="https://uchi.ru/teachers/lk/main">https://uchi.ru/teachers/lk/main</a> <a href="https://obr.nd.ru/">https://obr.nd.ru/</a>	1,2,3,4,5
4	<b>Текстовые задачи</b>	12 ч.	Контрольная работа -1	<a href="https://uchi.ru/teachers/lk/main">https://uchi.ru/teachers/lk/main</a> <a href="https://obr.nd.ru/">https://obr.nd.ru/</a>	1,2,3,4,5
5	<b>Пространственные отношения и геометрические фигуры</b>	20 ч.	Контрольные работы -2	<a href="https://uchi.ru/teachers/lk/main">https://uchi.ru/teachers/lk/main</a> <a href="https://obr.nd.ru/">https://obr.nd.ru/</a>	1,2,3,4,5
6	<b>Математическая</b>	15 ч.	Контрольная	<a href="https://uchi.ru/teachers/lk/main">https://uchi.ru/teachers/lk/main</a>	1,2,3,4,5

	<b>информация</b>		работа -1	<a href="https://obr.nd.ru/">https://obr.nd.ru/</a>	
7	<b>Резерв</b>	10 ч.		<a href="https://uchi.ru/teachers/lk/main">https://uchi.ru/teachers/lk/main</a> <a href="https://obr.nd.ru/">https://obr.nd.ru/</a>	1,2,3,4,5
	<b>Итого</b>	<b>136</b>	<b>10 ч.</b>		

3 класс

№	Тема	Количество часов, отводимое на освоение	Оценочные процедуры	Электронные (цифровые) образовательные ресурсы	ЦПВ (целевой приоритет воспитания) №
1	<b>Числа</b>	10 ч.	Контрольная работа -1	<a href="https://uchi.ru/teachers/lk/main">https://uchi.ru/teachers/lk/main</a> <a href="https://obr.nd.ru/">https://obr.nd.ru/</a>	1,2,3,4,5
2	<b>Величины</b>	10 ч.	Контрольная работа -1	<a href="https://uchi.ru/teachers/lk/main">https://uchi.ru/teachers/lk/main</a> <a href="https://obr.nd.ru/">https://obr.nd.ru/</a>	1,2,3,4,5
3	<b>Арифметические действия</b>	48 ч.	Контрольные работы -4	<a href="https://uchi.ru/teachers/lk/main">https://uchi.ru/teachers/lk/main</a> <a href="https://obr.nd.ru/">https://obr.nd.ru/</a>	1,2,3,4,5
4	<b>Текстовые задачи</b>	23 ч.	Контрольные работы -2	<a href="https://uchi.ru/teachers/lk/main">https://uchi.ru/teachers/lk/main</a> <a href="https://obr.nd.ru/">https://obr.nd.ru/</a>	1,2,3,4,5
5	<b>Пространственные отношения и геометрические фигуры</b>	20 ч	Контрольные работы -2	<a href="https://uchi.ru/teachers/lk/main">https://uchi.ru/teachers/lk/main</a> <a href="https://obr.nd.ru/">https://obr.nd.ru/</a>	1,2,3,4,5
6	<b>Математическая информация</b>	15 ч.	Контрольная работа -1	<a href="https://uchi.ru/teachers/lk/main">https://uchi.ru/teachers/lk/main</a> <a href="https://obr.nd.ru/">https://obr.nd.ru/</a>	1,2,3,4,5
7	<b>Резерв</b>	10 ч.		<a href="https://uchi.ru/teachers/lk/main">https://uchi.ru/teachers/lk/main</a> <a href="https://obr.nd.ru/">https://obr.nd.ru/</a>	1,2,3,4,5
	<b>Итого</b>	<b>136 ч.</b>	<b>11 ч.</b>		

4 класс

№	Тема	Количество часов, отводимое на освоение	Оценочные процедуры	Электронные (цифровые) образовательные ресурсы	ЦПВ (целевой приоритет воспитания) №
1	<b>Числа</b>	11 ч.	Контрольная работа -2	<a href="https://uchi.ru/teachers/lk/main">https://uchi.ru/teachers/lk/main</a> <a href="https://obr.nd.ru/">https://obr.nd.ru/</a> <a href="https://resh.edu.ru/">https://resh.edu.ru/</a>	1,2,3,4,5
2	<b>Величины</b>	12 ч.	Контрольная работа -1	<a href="https://uchi.ru/teachers/lk/main">https://uchi.ru/teachers/lk/main</a> <a href="https://obr.nd.ru/">https://obr.nd.ru/</a> <a href="https://resh.edu.ru/">https://resh.edu.ru/</a>	1,2,3,4,5
3	<b>Арифметические действия</b>	37 ч.	Контрольные работы -3	<a href="https://uchi.ru/teachers/lk/main">https://uchi.ru/teachers/lk/main</a> <a href="https://obr.nd.ru/">https://obr.nd.ru/</a> <a href="https://resh.edu.ru/">https://resh.edu.ru/</a>	1,2,3,4,5
4	<b>Текстовые задачи</b>	21 ч.	Контрольные работы -2	<a href="https://uchi.ru/teachers/lk/main">https://uchi.ru/teachers/lk/main</a> <a href="https://obr.nd.ru/">https://obr.nd.ru/</a> <a href="https://resh.edu.ru/">https://resh.edu.ru/</a>	1,2,3,4,5
5	<b>Пространственные отношения и геометрические фигуры</b>	20 ч	Контрольные работы -2	<a href="https://uchi.ru/teachers/lk/main">https://uchi.ru/teachers/lk/main</a> <a href="https://obr.nd.ru/">https://obr.nd.ru/</a> <a href="https://resh.edu.ru/">https://resh.edu.ru/</a>	1,2,3,4,5
6	<b>Математическая информация</b>	15 ч.	Контрольная работа -1	<a href="https://uchi.ru/teachers/lk/main">https://uchi.ru/teachers/lk/main</a> <a href="https://obr.nd.ru/">https://obr.nd.ru/</a> <a href="https://resh.edu.ru/">https://resh.edu.ru/</a>	1,2,3,4,5

7	<b>Резерв</b>	20 ч.	Контрольная работа -2	<a href="https://uchi.ru/teachers/lk/main">https://uchi.ru/teachers/lk/main</a> <a href="https://obr.nd.ru/">https://obr.nd.ru/</a> <a href="https://resh.edu.ru/">https://resh.edu.ru/</a>	1,2,3,4,5
	<b>Итого</b>	<b>136 ч.</b>	<b>13 ч.</b>		

### 2.1.5. ОКРУЖАЮЩИЙ МИР

Программа по учебному предмету «Окружающий мир» (предметная область «Обществознание и естествознание» («Окружающий мир»)) включает: пояснительную записку, содержание обучения, планируемые результаты освоения программы учебного предмета, тематическое планирование.

Пояснительная записка отражает общие цели и задачи изучения предмета, характеристику психологических предпосылок к его изучению младшими школьниками; место в структуре учебного плана, а также подходы к отбору содержания, планируемым результатам и тематическому планированию.

Содержание обучения раскрывает содержательные линии для обязательного изучения в каждом классе начальной школы. Содержание обучения в каждом классе завершается перечнем универсальных учебных действий — познавательных, коммуникативных и регулятивных, которые возможно формировать средствами учебного предмета «Окружающий мир» с учётом возрастных особенностей младших школьников. В первом и втором классах предлагается пропедевтический уровень формирования УУД, поскольку становление универсальности действий на этом этапе обучения только начинается. С учётом того, что выполнение правил совместной деятельности строится на интеграции регулятивных (определённые волевые усилия, саморегуляция, самоконтроль, проявление терпения и доброжелательности при налаживании отношений) и коммуникативных (способность вербальными средствами устанавливать взаимоотношения) универсальных учебных действий, их перечень дан в специальном разделе — «Совместная деятельность».

Планируемые результаты включают личностные, метапредметные результаты за период обучения, а также предметные достижения младшего школьника за каждый год обучения в начальной школе.

В Тематическом планировании описывается программное содержание по всем разделам содержания обучения каждого класса, а также раскрываются методы и формы организации обучения и характеристика деятельностей, которые целесообразно использовать при изучении той или иной программной темы.

Представлены также способы организации дифференцированного обучения.

#### ПОЯСНИТЕЛЬНАЯ ЗАПИСКА

Рабочая программа по предмету «Окружающий мир» на уровне начального общего образования составлена на основе Требований к результатам освоения основной образовательной программы начального общего образования, представленных в Федеральном государственном образовательном стандарте начального общего образования, Примерной программы воспитания, а также с учётом историко-культурного стандарта.

Изучение предмета «Окружающий мир», интегрирующего знания о природе, предметном мире, обществе и взаимодействии людей в нём, соответствует потребностям и интересам детей младшего школьного возраста и направлено на достижение следующих целей:

1) формирование целостного взгляда на мир, осознание места в нём человека на основе целостного взгляда на окружающий мир (природную и социальную среду обитания); освоение естественно-научных, обществоведческих, нравственно-этических понятий, представленных в содержании данного учебного предмета;

2) развитие умений и навыков применять полученные знания в реальной учебной и жизненной практике, связанной как с поисково-исследовательской деятельностью (наблюдения, опыты, трудовая деятельность), так и с творческим использованием приобретённых знаний в речевой, изобразительной, художественной деятельности;

3) духовно-нравственное развитие и воспитание личности гражданина России, понимание своей принадлежности к Российскому государству, определённому этносу; проявление уважения к истории, культуре, традициям народов РФ; освоение младшими школьниками мирового культурного опыта по созданию общечеловеческих ценностей, законов и правил построения взаимоотношений в

социуме; обогащение духовного богатства обучающихся;

4) развитие способности ребёнка к социализации на основе принятия гуманистических норм жизни, приобретение опыта эмоционально-положительного отношения к природе в соответствии с экологическими нормами поведения; становление навыков повседневного проявления культуры общения, гуманного отношения к людям, уважительного отношения к их взглядам, мнению и индивидуальности.

Центральной идеей конструирования содержания и планируемых результатов обучения является раскрытие роли человека в природе и обществе, ознакомление с правилами поведения в среде обитания и освоение общечеловеческих ценностей взаимодействия в системах «Человек и природа», «Человек и общество», «Человек и другие люди», «Человек и познание». Важнейшей составляющей всех указанных систем является содержание, усвоение которого гарантирует формирование у обучающихся навыков здорового и безопасного образа жизни на основе развивающейся способности предвидеть результаты своих поступков и оценки возникшей ситуации. Отбор содержания курса «Окружающий мир» осуществлён на основе следующих ведущих идей:

1) раскрытие роли человека в природе и обществе;

2) освоение общечеловеческих ценностей взаимодействия в системах «Человек и природа», «Человек и общество», «Человек и другие люди», «Человек и его самость», «Человек и познание».

Общее число часов, отведённых на изучение курса «Окружающий мир», — 270 ч (два часа в неделю в каждом классе): 1 класс — 66 ч, 2 класс — 68 ч, 3 класс — 68 ч, 4 класс — 68 ч.

## **СОДЕРЖАНИЕ УЧЕБНОГО ПРЕДМЕТА «ОКРУЖАЮЩИЙ МИР»**

---

### 1 КЛАСС (66 ч)

#### *Человек и общество*

Школа. Школьные традиции и праздники. Адрес школы. Классный, школьный коллектив. Дружья, взаимоотношения между ними; ценность дружбы, согласия, взаимной помощи. Совместная деятельность с одноклассниками — учёба, игры, отдых. Рабочее место школьника: удобное размещение учебных материалов и учебного оборудования; поза; освещение рабочего места. Правила безопасной работы на учебном месте. Режим труда и отдыха.

Семья. Моя семья в прошлом и настоящем. Имена и фамилии членов семьи, их профессии. Взаимоотношения и взаимопомощь в семье. Совместный труд и отдых. Домашний адрес.

Россия — наша Родина. Москва — столица России. Символы России (герб, флаг, гимн). Народы России. Первоначальные сведения о родном крае. Название своего населённого пункта (города, села), региона. Культурные объекты родного края. Ценность и красота рукотворного мира. Правила поведения в социуме.

#### *Человек и природа*

Природа — среда обитания человека. Природа и предметы, созданные человеком. Природные материалы. Бережное отношение к предметам, вещам, уход за ними. Неживая и живая природа. Наблюдение за погодой своего края. Погода и термометр. Определение температуры воздуха (воды) по термометру. Сезонные изменения в природе. Взаимосвязи между человеком и природой. Правила нравственного и безопасного поведения в природе.

Растительный мир. Растения ближайшего окружения (узнавание, называние, краткое описание). Лиственные и хвойные растения. Дикорастущие и культурные растения. Части растения (называние, краткая характеристика значения для жизни растения): корень, стебель, лист, цветок, плод, семя. Комнатные растения, правила содержания и ухода.

Мир животных. Разные группы животных (звери, насекомые, птицы, рыбы и др.). Домашние и дикие животные (различия в условиях жизни). Забота о домашних питомцах.

#### *Правила безопасной жизнедеятельности*

Понимание необходимости соблюдения режима дня, правил здорового питания и личной гигиены. Правила безопасности в быту: пользование бытовыми электроприборами, газовыми плитами.

Дорога от дома до школы. Правила безопасного поведения пешехода (дорожные знаки, дорожная разметка, дорожные сигналы).

Безопасность в сети Интернет (электронный дневник и электронные ресурсы школы) в условиях контролируемого доступа в Интернет.

## Универсальные учебные действия (пропедевтический уровень)

### *Познавательные универсальные учебные действия:*

- 1) сравнивать происходящие в природе изменения, наблюдать зависимость изменений в живой природе от состояния неживой природы;
- 2) приводить примеры представителей разных групп животных (звери, насекомые, рыбы, птицы), называть главную особенность представителей одной группы (в пределах изученного);
- 3) приводить примеры лиственных и хвойных растений, сравнивать их, устанавливать различия во внешнем виде. *Работа с информацией:*
- 4) понимать, что информация может быть представлена в разной форме — текста, иллюстраций, видео, таблицы;
- 5) соотносить иллюстрацию явления (объекта, предмета) с его названием.

### *Коммуникативные универсальные учебные действия:*

- 1) в процессе учебного диалога слушать говорящего; отвечать на вопросы, дополнять ответы участников; уважительно относиться к разным мнениям;
- 2) воспроизводить названия своего населенного пункта, название страны, её столицы; воспроизводить наизусть слова гимна России;
- 3) соотносить предметы декоративно-прикладного искусства с принадлежностью народу РФ, описывать предмет по предложенному плану;
- 4) описывать по предложенному плану время года, передавать в рассказе своё отношение к природным явлениям;
- 5) сравнивать домашних и диких животных, объяснять, чем они различаются.

### *Регулятивные универсальные учебные действия:*

- 1) сравнивать организацию своей жизни с установленными правилами здорового образа жизни (выполнение режима, двигательная активность, закаливание, безопасность использования бытовых электроприборов);
- 2) оценивать выполнение правил безопасного поведения на дорогах и улицах другими детьми, выполнять самооценку;
- 3) анализировать предложенные ситуации: устанавливать нарушения режима дня, организации учебной работы; нарушения правил дорожного движения, правил пользования электро- и газовыми приборами.

### *Совместная деятельность:*

соблюдать правила общения в совместной деятельности: договариваться, справедливо распределять работу, определять нарушение правил взаимоотношений, при участии учителя устранять возникающие конфликты.

## 2 КЛАСС (68 ч)

### *Человек и общество*

Наша Родина — Россия, Российская Федерация. Россия и её столица на карте. Государственные символы России. Москва — столица России. Святыни Москвы — святыни России: Кремль, Красная площадь, Большой театр и др. Характеристика отдельных исторических событий, связанных с Москвой (основание Москвы, строительство Кремля и др.). Герб Москвы. Расположение Москвы на карте. Города России. Россия — многонациональное государство. Народы России, их традиции, обычаи, праздники. Родной край, его природные и культурные достопримечательности. Значимые события истории родного края. Свой регион и его главный город на карте; символика своего региона. Хозяйственные занятия, профессии жителей родного края. Значение труда в жизни человека и общества.

Семья. Семейные ценности и традиции. Родословная. Составление схемы родословного древа, истории семьи.

Правила культурного поведения в общественных местах. Доброта, справедливость, честность, уважение к чужому мнению и особенностям других людей — главные правила взаимоотношений членов общества.

### *Человек и природа*



Методы познания природы: наблюдения, опыты, измерения. Звёзды и созвездия, наблюдения звёздного неба. Планеты. Чем Земля отличается от других планет; условия жизни на Земле. Изображения Земли: глобус, карта, план. Карта мира. Материки, океаны. Определение сторон горизонта при помощи компаса. Ориентирование на местности по местным природным признакам, Солнцу. Компас, устройство; ориентирование с помощью компаса.

Многообразие растений. Деревья, кустарники, травы. Дикорастущие и культурные растения. Связи в природе. Годовой ход изменений в жизни растений. Многообразие животных. Насекомые, рыбы, птицы, звери, земноводные, пресмыкающиеся: общая характеристика внешних признаков. Связи в природе. Годовой ход изменений в жизни животных.

Красная книга России, её значение, отдельные представители растений и животных Красной книги. Заповедники, природные парки. Охрана природы. Правила нравственного поведения на природе.

#### *Правила безопасной жизнедеятельности*

Здоровый образ жизни: режим дня (чередование сна, учебных занятий, двигательной активности) и рациональное питание (количество приёмов пищи и рацион питания). Физическая культура, закаливание, игры на воздухе как условие сохранения и укрепления здоровья. Правила безопасности в школе (маршрут до школы, правила поведения на занятиях, переменах, при приёмах пищи и на пришкольной территории), в быту, на прогулках. Правила безопасного поведения пассажира наземного транспорта и метро (ожидание на остановке, посадка, размещение в салоне или вагоне, высадка, знаки безопасности на общественном транспорте). Номера телефонов экстренной помощи. Правила поведения при пользовании компьютером. Безопасность в Интернете (коммуникация в мессенджерах и социальных группах) в условиях контролируемого доступа в Интернет.

#### **Универсальные учебные действия (пропедевтический уровень)**

##### *Познавательные универсальные учебные действия:*

- 1) ориентироваться в методах познания природы (наблюдение, опыт, сравнение, измерение);
- 2) на основе наблюдения определять состояние вещества (жидкое, твёрдое, газообразное);
- 3) различать символы РФ;
- 4) различать деревья, кустарники, травы; приводить примеры (в пределах изученного);
- 5) группировать растения: дикорастущие и культурные; лекарственные и ядовитые (в пределах изученного);
- б) различать прошлое, настоящее, будущее.

##### *Работа с информацией:*

- 1) различать информацию, представленную в тексте, графически, аудиовизуально;
- 2) читать информацию, представленную в схеме, таблице;
- 3) используя текстовую информацию, заполнять таблицы; дополнять схемы;
- 4) соотносить пример (рисунок, предложенную ситуацию) со временем протекания.

##### *Коммуникативные универсальные учебные действия:*

1. Ориентироваться в терминах (понятиях), соотносить их с краткой характеристикой:
  - 1) понятия и термины, связанные с социальным миром (индивидуальность человека, органы чувств, жизнедеятельность; поколение, старшее поколение, культура поведения; Родина, столица, родной край, регион);
  - 2) понятия и термины, связанные с миром природы (среда обитания, тело, явление, вещество; заповедник);
  - 3) понятия и термины, связанные с организацией своей жизни и охраны здоровья (режим, правильное питание, закаливание, безопасность, опасная ситуация).
2. Описывать условия жизни на Земле, отличие нашей планеты от других планет Солнечной системы.
3. Создавать небольшие описания на предложенную тему (например, «Моя семья», «Какие бывают профессии?», «Что «умеют» органы чувств?», «Лес — природное сообщество» и др.).
4. Создавать высказывания-рассуждения (например, признаки животного и растения как живого существа; связь изменений в живой природе с явлениями неживой природы).
5. Приводить примеры растений и животных, занесённых в Красную книгу России (на примере своей местности).

6. Описывать современные события от имени их участника.

*Регулятивные универсальные учебные действия:*

1. Следовать образцу, предложенному плану и инструкции при решении учебной задачи.

2. Контролировать с небольшой помощью учителя последовательность действий по решению учебной задачи.

3. Оценивать результаты своей работы, анализировать оценку учителя и одноклассников, спокойно, без обид принимать советы и замечания.

*Совместная деятельность:*

1) строить свою учебную и игровую деятельность, житейские ситуации в соответствии с правилами поведения, принятыми в обществе;

2) оценивать жизненные ситуации с точки зрения правил поведения, культуры общения, проявления терпения и уважения к собеседнику;

3) проводить в парах (группах) простые опыты по определению свойств разных веществ (вода, молоко, сахар, соль, железо), совместно намечать план работы, оценивать свой вклад в общее дело;

4) определять причины возможных конфликтов, выбирать (из предложенных) способы их разрешения.

### 3 КЛАСС (68 ч)

#### *Человек и общество*

Общество как совокупность людей, которые объединены общей культурой и связаны друг с другом совместной деятельностью во имя общей цели. Наша Родина — Российская Федерация. Уникальные памятники культуры России, родного края. Государственная символика Российской Федерации и своего региона. Города Золотого кольца России. Народы России. Уважение к культуре, традициям своего народа и других народов, государственным символам России.

Семья — коллектив близких, родных людей. Семейный бюджет, доходы и расходы семьи. Уважение к семейным ценностям.

Правила нравственного поведения в социуме. Внимание, уважительное отношение к людям с ограниченными возможностями здоровья, забота о них.

Значение труда в жизни человека и общества. Трудолюбие как общественно значимая ценность в культуре народов России. Особенности труда людей родного края, их профессии.

Страны и народы мира. Памятники природы и культуры — символы стран, в которых они находятся.

#### *Человек и природа*

Методы изучения природы. Карта мира. Материки и части света. Вещество. Разнообразие веществ в окружающем мире.

Примеры веществ: соль, сахар, вода, природный газ. Твёрдые тела, жидкости, газы. Простейшие практические работы с веществами, жидкостями, газами. Воздух — смесь газов. Свойства воздуха. Значение воздуха для растений, животных, человека. Вода. Свойства воды. Состояния воды, её распространение в природе, значение для живых организмов и хозяйственной жизни человека. Круговорот воды в природе. Охрана воздуха, воды. Горные породы и минералы. Полезные ископаемые, их значение в хозяйстве человека, бережное отношение людей к полезным ископаемым. Полезные ископаемые родного края (2—3 примера). Почва, её состав, значение для живой природы и хозяйственной жизни человека.

Первоначальные представления о бактериях. Грибы: строение шляпочных грибов. Грибы съедобные и несъедобные. Разнообразие растений. Зависимость жизненного цикла организмов от условий окружающей среды. Размножение и развитие растений. Особенности питания и дыхания растений. Роль растений в природе и жизни людей, бережное отношение человека к растениям. Условия, необходимые для жизни растения (свет, тепло, воздух, вода). Наблюдение роста растений, фиксация изменений. Растения родного края, названия и краткая характеристика на основе наблюдений. Охрана растений.

Разнообразие животных. Зависимость жизненного цикла организмов от условий окружающей среды. Размножение и развитие животных (рыбы, птицы, звери). Особенности питания животных. Цепи

питания. Условия, необходимые для жизни животных (воздух, вода, тепло, пища). Роль животных в природе и жизни людей, бережное отношение человека к животным. Охрана животных. Животные родного края, их названия, краткая характеристика на основе наблюдений.

Природные сообщества: лес, луг, пруд. Взаимосвязи в природном сообществе: растения — пища и укрытие для животных; животные — распространители плодов и семян растений. Влияние человека на природные сообщества. Природные сообщества родного края (2—3 примера на основе наблюдений). Правила нравственного поведения в природных сообществах.

Человек — часть природы. Общее представление о строении тела человека. Системы органов (опорно-двигательная, пищеварительная, дыхательная, кровеносная, нервная, органы чувств), их роль в жизнедеятельности организма. Измерение температуры тела человека, частоты пульса.

#### *Правила безопасной жизнедеятельности*

Здоровый образ жизни: двигательная активность (утренняя зарядка, динамические паузы), закаливание и профилактика заболеваний. Забота о здоровье и безопасности окружающих людей. Безопасность во дворе жилого дома (правила перемещения внутри двора и пересечения дворовой проезжей части, безопасные зоны электрических, газовых, тепловых подстанций и других опасных объектов инженерной инфраструктуры жилого дома, предупреждающие знаки безопасности). Правила безопасного поведения пассажира железнодорожного, водного и авиатранспорта (правила безопасного поведения на вокзалах и в аэропортах, безопасное поведение в вагоне, на борту самолёта, судна; знаки безопасности). Безопасность в Интернете (ориентирование в признаках мошеннических действий, защита персональной информации, правила коммуникации в мессенджерах и социальных группах) в условиях контролируемого доступа в Интернет.

### **Универсальные учебные действия**

#### *Познавательные универсальные учебные действия:*

- 1) проводить несложные наблюдения в природе (сезонные изменения, поведение животных) по предложенному и самостоятельно составленному плану; на основе результатов совместных с одноклассниками наблюдений (в парах, группах) делать выводы;
- 2) устанавливать зависимость между внешним видом, особенностями поведения и условиями жизни животного;
- 3) определять (в процессе рассматривания объектов и явлений) существенные признаки и отношения между объектами и явлениями;
- 4) моделировать цепи питания в природном сообществе;
- 5) различать понятия «век», «столетие», «историческое время»; соотносить историческое событие с датой (историческим периодом).

#### *Работа с информацией:*

- 1) понимать, что работа с моделями Земли (глобус, карта) может дать полезную и интересную информацию о природе нашей планеты; находить на глобусе материки и океаны, воспроизводить их названия; находить на карте нашу страну, столицу, свой регион;
- 2) читать несложные планы, соотносить условные обозначения с изображёнными объектами;
- 3) находить по предложению учителя информацию в разных источниках — текстах, таблицах, схемах, в том числе в Интернете (в условиях контролируемого входа); соблюдать правила безопасности при работе в информационной среде.

#### *Коммуникативные универсальные учебные действия:*

1. Ориентироваться в понятиях, соотносить понятия и термины с их краткой характеристикой:
  - 1) понятия и термины, связанные с социальным миром (безопасность, семейный бюджет, памятник культуры);
  - 2) понятия и термины, связанные с миром природы (планета, материк, океан, модель Земли, царство природы, природное сообщество, цепь питания, Красная книга);
  - 3) понятия и термины, связанные с безопасной жизнедеятельностью (знаки дорожного движения, дорожные ловушки, опасные ситуации, предвидение).
2. Описывать (характеризовать) условия жизни на Земле.
3. На основе сравнения объектов природы описывать схожие, различные, индивидуальные признаки.

4. Приводить примеры, кратко характеризовать представителей разных царств природы.
5. Называть признаки (характеризовать) животного (растения) как живого организма.
6. Описывать (характеризовать) отдельные страницы истории нашей страны (в пределах изученного).

*Регулятивные универсальные учебные действия:*

- 1) планировать шаги по решению учебной задачи, контролировать свои действия (при небольшой помощи учителя);
- 2) устанавливать причину возникающей трудности или ошибки, корректировать свои действия.

*Совместная деятельность:*

- участвуя в совместной деятельности, выполнять роли руководителя (лидера), подчинённого; справедливо оценивать результаты деятельности участников, положительно реагировать на советы и замечания в свой адрес;
- выполнять правила совместной деятельности, признавать право другого человека иметь собственное суждение, мнение; самостоятельно разрешать возникающие конфликты с учётом этики общения.

#### 4 КЛАСС (68 ч)

##### *Человек и общество*

Конституция — Основной закон Российской Федерации. Права и обязанности гражданина Российской Федерации. Президент Российской Федерации — глава государства. Политико-административная карта России. Общая характеристика родного края, важнейшие достопримечательности, знаменитые соотечественники.

Города России. Святыни городов России. Главный город родного края: достопримечательности, история и характеристика отдельных исторических событий, связанных с ним.

Праздник в жизни общества как средство укрепления общественной солидарности и упрочения духовных связей между соотечественниками. Новый год, День защитника Отечества, Международный женский день, День весны и труда, День Победы, День России, День народного единства, День Конституции. Праздники и памятные даты своего региона. Уважение к культуре, истории, традициям своего народа и других народов, государственным символам России.

История Отечества. «Лента времени» и историческая карта. Наиболее важные и яркие события общественной и культурной жизни страны в разные исторические периоды: Государство Русь, Московское государство, Российская империя, СССР, Российская Федерация. Картины быта, труда, духовно-нравственные и культурные традиции людей в разные исторические времена. Выдающиеся люди разных эпох как носители базовых национальных ценностей. Наиболее значимые объекты списка Всемирного культурного наследия в России и за рубежом. Охрана памятников истории и культуры. Посильное участие в охране памятников истории и культуры своего края. Личная ответственность каждого человека за сохранность историко-культурного наследия своего края.

Правила нравственного поведения в социуме, отношение к людям независимо от их национальности, социального статуса, религиозной принадлежности.

##### *Человек и природа*

Методы познания окружающей природы: наблюдения, сравнения, измерения, опыты по исследованию природных объектов и явлений. Солнце — ближайшая к нам звезда, источник света и тепла для всего живого на Земле. Характеристика планет Солнечной системы. Естественные спутники планет. Смена дня и ночи на Земле. Вращение Земли как причина смены дня и ночи. Обращение Земли вокруг Солнца и смена времён года. Формы земной поверхности: равнины, горы, холмы, овраги (общее представление, условное обозначение равнин и гор на карте). Равнины и горы России. Особенности поверхности родного края (краткая характеристика на основе наблюдений). Водоёмы, их разнообразие (океан, море, озеро, пруд, болото); река как водный поток; использование рек и водоёмов человеком. Крупнейшие реки и озёра России, моря, омывающие её берега, океаны. Водоёмы и реки родного края (названия, краткая характеристика на основе наблюдений).

Наиболее значимые природные объекты списка Всемирного наследия в России и за рубежом (2—3 объекта).

Природные зоны России: общее представление, основные природные зоны (климат, растительный и животный мир, особенности труда и быта людей, влияние человека на природу изучаемых зон, охрана природы). Связи в природных зонах.

Некоторые доступные для понимания экологические проблемы взаимодействия человека и природы. Охрана природных богатств: воды, воздуха, полезных ископаемых, растительного и животного мира. Правила нравственного поведения в природе. Международная Красная книга (отдельные примеры).

#### *Правила безопасной жизнедеятельности*

Здоровый образ жизни: профилактика вредных привычек. Безопасность в городе (планирование маршрутов с учётом транспортной инфраструктуры города; правила безопасного поведения в общественных местах, зонах отдыха, учреждениях культуры). Правила безопасного поведения велосипедиста с учётом дорожных знаков и разметки, сигналов и средств защиты велосипедиста. Безопасность в Интернете (поиск достоверной информации, опознавание государственных образовательных ресурсов и детских развлекательных порталов) в условиях контролируемого доступа в Интернет.

### **Универсальные учебные действия**

#### *Познавательные универсальные учебные действия:*

- 1) устанавливать последовательность этапов возрастного развития человека;
- 2) конструировать в учебных и игровых ситуациях правила безопасного поведения в среде обитания;
- 3) моделировать схемы природных объектов (строение почвы; движение реки, форма поверхности);
- 4) соотносить объекты природы с принадлежностью к определённой природной зоне;
- 5) классифицировать природные объекты по принадлежности к природной зоне;
- 6) определять разрыв между реальным и желательным состоянием объекта (ситуации) на основе предложенных учителем вопросов.

#### *Работа с информацией:*

- 1) использовать умения работать с информацией, представленной в разных формах; оценивать объективность информации, учитывать правила безопасного использования электронных ресурсов школы;
- 2) использовать для уточнения и расширения своих знаний об окружающем мире словари, справочники, энциклопедии, в том числе и Интернет (в условиях контролируемого выхода);
- 3) на основе дополнительной информации делать сообщения (доклады) на предложенную тему, подготавливать презентацию, включая в неё иллюстрации, таблицы, диаграммы.

#### *Коммуникативные универсальные учебные действия:*

- 4) ориентироваться в понятиях: организм, возраст, система органов; культура, долг, соотечественник, берестяная грамота, первопечатник, иконопись, объект Всемирного природного и культурного наследия;
- 5) характеризовать человека как живой организм: раскрывать функции различных систем органов; объяснять особую роль нервной системы в деятельности организма;
- 6) создавать текст-рассуждение: объяснять вред для здоровья и самочувствия организма вредных привычек;
- 7) описывать ситуации проявления нравственных качеств — отзывчивости, доброты, справедливости и др.;
- 8) составлять краткие суждения о связях и зависимостях в природе (на основе сезонных изменений, особенностей жизни природных зон, пищевых цепей);
- 9) составлять небольшие тексты «Права и обязанности гражданина РФ»;
- 10) создавать небольшие тексты о знаменательных страницах истории нашей страны (в рамках изученного).

#### *Регулятивные универсальные учебные действия:*

- 11) самостоятельно планировать алгоритм решения учебной задачи; предвидеть трудности и

возможные ошибки;

12) контролировать процесс и результат выполнения задания, корректировать учебные действия при необходимости;

13) адекватно принимать оценку своей работы; планировать работу над ошибками;

14) находить ошибки в своей и чужих работах, устанавливать их причины.

*Совместная деятельность:*

1) выполнять правила совместной деятельности при выполнении разных ролей — руководитель, подчинённый, напарник, член большого коллектива;

2) ответственно относиться к своим обязанностям в процессе совместной деятельности, объективно оценивать свой вклад в общее дело;

3) анализировать ситуации, возникающие в процессе совместных игр, труда, использования инструментов, которые могут стать опасными для здоровья и жизни других людей.

## **ПЛАНИРУЕМЫЕ РЕЗУЛЬТАТЫ ОСВОЕНИЯ ПРОГРАММЫ УЧЕБНОГО ПРЕДМЕТА «ОКРУЖАЮЩИЙ МИР»**

---

В младшем школьном возрасте многие психические и личностные новообразования находятся в стадии становления и не отражают завершённый этап их развития. Это происходит индивидуально в соответствии с возможностями ребёнка, темпом его обучаемости, особенностями социальной среды, в которой он живёт, поэтому выделять планируемые результаты освоения программы учебного предмета «Окружающий мир» в области личностных и метапредметных достижений по годам обучения нецелесообразно. Исходя из этого, планируемые результаты начинаются с характеристики обобщённых достижений в становлении личностных и метапредметных способов действий и качеств субъекта учебной деятельности, которые могут быть сформированы у младших школьников к концу обучения.

### **ЛИЧНОСТНЫЕ РЕЗУЛЬТАТЫ**

Личностные результаты изучения предмета «Окружающий мир» характеризуют готовность обучающихся руководствоваться традиционными российскими социокультурными и духовно-нравственными ценностями, принятыми в обществе правилами и нормами поведения и должны отражать приобретение первоначального опыта деятельности обучающихся, в части:

#### **Гражданско-патриотического воспитания:**

1) становление ценностного отношения к своей Родине — России; понимание особой роли многонациональной России в современном мире;

2) осознание своей этнокультурной и российской гражданской идентичности, принадлежности к российскому народу, к своей национальной общности;

3) сопричастность к прошлому, настоящему и будущему своей страны и родного края; проявление интереса к истории и многонациональной культуре своей страны, уважения к своему и другим народам;

4) первоначальные представления о человеке как члене общества, осознание прав и ответственности человека как члена общества.

#### **Духовно-нравственного воспитания:**

1) проявление культуры общения, уважительного отношения к людям, их взглядам, признанию их индивидуальности;

2) принятие существующих в обществе нравственно-этических норм поведения и правил межличностных отношений, которые строятся на проявлении гуманизма, сопереживания, уважения и доброжелательности;

3) применение правил совместной деятельности, проявление способности договариваться, неприятие любых форм поведения, направленных на причинение физического и морального вреда другим людям.

#### **Эстетического воспитания:**

1) понимание особой роли России в развитии общемировой художественной культуры, проявление уважительного отношения, восприимчивости и интереса к разным видам искусства, традициям и творчеству своего и других народов;

2) использование полученных знаний в продуктивной и преобразующей деятельности, в разных видах художественной деятельности.

**Физического воспитания, формирования культуры здоровья и эмоционального благополучия:**

1) соблюдение правил организации здорового и безопасного (для себя и других людей) образа жизни; выполнение правил безопасного поведения в окружающей среде (в том числе информационной);

2) приобретение опыта эмоционального отношения к среде обитания, бережное отношение к физическому и психическому здоровью.

**Трудового воспитания:**

осознание ценности трудовой деятельности в жизни человека и общества, ответственное потребление и бережное отношение к результатам труда, навыки участия в различных видах трудовой деятельности, интерес к различным профессиям.

**Экологического воспитания:**

осознание роли человека в природе и обществе, принятие экологических норм поведения, бережного отношения к природе, неприятие действий, приносящих ей вред.

**Ценности научного познания:**

1) ориентация в деятельности на первоначальные представления о научной картине мира;

2) осознание ценности познания, проявление познавательного интереса, активности, инициативности, любознательности и самостоятельности в обогащении своих знаний, в том числе с использованием различных информационных средств.

**МЕТАПРЕДМЕТНЫЕ РЕЗУЛЬТАТЫ**

**Познавательные универсальные учебные действия:**

1) *Базовые логические действия:*

1) понимать целостность окружающего мира (взаимосвязь природной и социальной среды обитания), проявлять способность ориентироваться в изменяющейся действительности;

2) на основе наблюдений доступных объектов окружающего мира устанавливать связи и зависимости между объектами (часть — целое; причина — следствие; изменения во времени и в пространстве);

3) сравнивать объекты окружающего мира, устанавливать основания для сравнения, устанавливать аналогии;

4) объединять части объекта (объекты) по определённому признаку;

5) определять существенный признак для классификации, классифицировать предложенные объекты;

6) находить закономерности и противоречия в рассматриваемых фактах, данных и наблюдениях на основе предложенного алгоритма;

7) выявлять недостаток информации для решения учебной (практической) задачи на основе предложенного алгоритма.

2) *Базовые исследовательские действия:*

1) проводить (по предложенному и самостоятельно составленному плану или выдвинутому предположению) наблюдения, несложные опыты; проявлять интерес к экспериментам, проводимым под руководством учителя;

2) определять разницу между реальным и желательным состоянием объекта (ситуации) на основе предложенных вопросов;

3) формулировать с помощью учителя цель предстоящей работы, прогнозировать возможное развитие процессов, событий и последствия в аналогичных или сходных ситуациях;

4) моделировать ситуации на основе изученного материала о связях в природе (живая и неживая природа, цепи питания; природные зоны), а также в социуме (лента времени; поведение и его последствия; коллективный труд и его результаты и др.);

5) проводить по предложенному плану опыт, несложное исследование по установлению особенностей объекта изучения и связей между объектами (часть — целое, причина — следствие);

б) формулировать выводы и подкреплять их доказательствами на основе результатов проведённого наблюдения (опыта, измерения, исследования).

### 3) *Работа с информацией:*

1) использовать различные источники для поиска информации, выбрать источник получения информации с учётом учебной задачи;

2) согласно заданному алгоритму находить в предложенном источнике информацию, представленную в явном виде;

3) распознавать достоверную и недостоверную информацию самостоятельно или на основе предложенного учителем способа её проверки;

4) находить и использовать для решения учебных задач текстовую, графическую, аудиовизуальную информацию;

5) читать и интерпретировать графически представленную информацию (схему, таблицу, иллюстрацию);

б) соблюдать правила информационной безопасности в условиях контролируемого доступа в Интернет (с помощью учителя);

7) анализировать и создавать текстовую, видео-, графическую, звуковую информацию в соответствии с учебной задачей;

8) фиксировать полученные результаты в текстовой форме (отчёт, выступление, высказывание) и графическом виде (рисунок, схема, диаграмма).

### **Коммуникативные универсальные учебные действия:**

1) в процессе диалогов задавать вопросы, высказывать суждения, оценивать выступления участников;

2) признавать возможность существования разных точек зрения; корректно и аргументированно высказывать своё мнение; приводить доказательства своей правоты;

3) соблюдать правила ведения диалога и дискуссии; проявлять уважительное отношение к собеседнику;

4) использовать смысловое чтение для определения темы, главной мысли текста о природе, социальной жизни, взаимоотношениях и поступках людей;

5) создавать устные и письменные тексты (описание, рассуждение, повествование);

б) конструировать обобщения и выводы на основе полученных результатов наблюдений и опытной работы, подкреплять их доказательствами;

7) находить ошибки и восстанавливать деформированный текст об изученных объектах и явлениях природы, событиях социальной жизни;

8) готовить небольшие публичные выступления с возможной презентацией (текст, рисунки, фото, плакаты и др.) к тексту выступления.

### **Регулятивные универсальные учебные действия:**

#### *1. Самоорганизация:*

1) планировать самостоятельно или с небольшой помощью учителя действия по решению учебной задачи;

2) выстраивать последовательность выбранных действий и операций.

#### *2. Самоконтроль:*

1) осуществлять контроль процесса и результата своей деятельности;

2) находить ошибки в своей работе и устанавливать их причины; корректировать свои действия при необходимости (с небольшой помощью учителя);

3) предвидеть возможность возникновения трудностей и ошибок, предусматривать способы их предупреждения, в том числе в житейских ситуациях, опасных для здоровья и жизни.

#### *3. Самооценка:*

1) объективно оценивать результаты своей деятельности, соотносить свою оценку с оценкой учителя;



2) оценивать целесообразность выбранных способов действия, при необходимости корректировать их.

### **Совместная деятельность:**

1) понимать значение коллективной деятельности для успешного решения учебной (практической) задачи; активно участвовать в формулировании краткосрочных и долгосрочных целей совместной деятельности (на основе изученного материала по окружающему миру);

2) коллективно строить действия по достижению общей цели: распределять роли, договариваться, обсуждать процесс и результат совместной работы;

3) проявлять готовность руководить, выполнять поручения, подчиняться;

4) выполнять правила совместной деятельности: справедливо распределять и оценивать работу каждого участника; считаться с наличием разных мнений; не допускать конфликтов, при их возникновении мирно разрешать без участия взрослого;

5) ответственно выполнять свою часть работы.

### **ПРЕДМЕТНЫЕ РЕЗУЛЬТАТЫ ОСВОЕНИЯ ПРОГРАММЫ ПО ГОДАМ ОБУЧЕНИЯ**

#### **1 класс**

К концу обучения в **1 классе** обучающийся научится:

1) называть себя и членов своей семьи по фамилии, имени, отчеству, профессии членов своей семьи, домашний адрес и адрес своей школы; проявлять уважение к семейным ценностям и традициям, соблюдать правила нравственного поведения в социуме и на природе;

2) воспроизводить название своего населённого пункта, региона, страны;

3) приводить примеры культурных объектов родного края, школьных традиций и праздников, традиций и ценностей своей семьи, профессий;

4) различать объекты живой и неживой природы, объекты, созданные человеком, и природные материалы, части растений (корень, стебель, лист, цветок, плод, семя), группы животных (насекомые, рыбы, птицы, звери);

5) описывать на основе опорных слов наиболее распространённые в родном крае дикорастущие и культурные растения, диких и домашних животных; сезонные явления в разные времена года; деревья, кустарники, травы; основные группы животных (насекомые, рыбы, птицы, звери); выделять их наиболее существенные признаки;

6) применять правила ухода за комнатными растениями и домашними животными;

7) проводить, соблюдая правила безопасного труда, несложные групповые и индивидуальные наблюдения (в том числе за сезонными изменениями в природе своей местности), измерения (в том числе вести счёт времени, измерять температуру воздуха) и опыты под руководством учителя;

8) использовать для ответов на вопросы небольшие тексты о природе и обществе;

9) оценивать ситуации, раскрывающие положительное и негативное отношение к природе; правила поведения в быту, в общественных местах;

10) соблюдать правила безопасности на учебном месте школьника; во время наблюдений и опытов; безопасно пользоваться бытовыми электроприборами;

11) соблюдать правила здорового питания и личной гигиены;

12) соблюдать правила безопасного поведения пешехода;

13) соблюдать правила безопасного поведения в природе;

14) с помощью взрослых (учителя, родителей) пользоваться электронным дневником и электронными ресурсами школы.

#### **2 класс**

К концу обучения во **2 классе** обучающийся научится:

1) находить Россию на карте мира, на карте России — Москву, свой регион и его главный город;

2) узнавать государственную символику Российской Федерации (гимн, герб, флаг) и своего региона;

- 3) проявлять уважение к семейным ценностям и традициям, традициям своего народа и других народов, государственным символам России; соблюдать правила нравственного поведения в социуме и на природе;
- 4) распознавать изученные объекты окружающего мира по их описанию, рисункам и фотографиям, различать их в окружающем мире;
- 5) приводить примеры изученных традиций, обычаев и праздников народов родного края; важных событий прошлого и настоящего родного края; трудовой деятельности и профессий жителей родного края;
- 6) проводить, соблюдая правила безопасного труда, несложные наблюдения и опыты с природными объектами, измерения;
- 7) приводить примеры изученных взаимосвязей в природе, примеры, иллюстрирующие значение природы в жизни человека;
- 8) описывать на основе предложенного плана или опорных слов изученные культурные объекты (достопримечательности родного края, музейные экспонаты);
- 9) описывать на основе предложенного плана или опорных слов изученные природные объекты и явления, в том числе звёзды, созвездия, планеты;
- 10) группировать изученные объекты живой и неживой природы по предложенным признакам;
- 11) сравнивать объекты живой и неживой природы на основе внешних признаков;
- 12) ориентироваться на местности по местным природным признакам, Солнцу, компасу;
- 13) создавать по заданному плану развёрнутые высказывания о природе и обществе;
- 14) использовать для ответов на вопросы небольшие тексты о природе и обществе;
- 15) соблюдать правила нравственного поведения в социуме и в природе, оценивать примеры положительного и негативного отношения к объектам природы, проявления внимания, помощи людям, нуждающимся в ней;
- 16) соблюдать правила безопасного поведения в школе, правила безопасного поведения пассажира наземного транспорта и метро;
- 17) соблюдать режим дня и питания;
- 18) безопасно использовать мессенджеры Интернета в условиях контролируемого доступа в Интернет; безопасно осуществлять коммуникацию в школьных сообществах с помощью учителя в случае необходимости.

### **3 класс**

К концу обучения в **3 классе** обучающийся научится:

- 1) различать государственную символику Российской Федерации (гимн, герб, флаг); проявлять уважение к государственным символам России и своего региона;
- 2) проявлять уважение к семейным ценностям и традициям, традициям своего народа и других народов; соблюдать правила нравственного поведения в социуме;
- 3) приводить примеры памятников природы, культурных объектов и достопримечательностей родного края; столицы России, городов РФ с богатой историей и культурой; российских центров декоративно-прикладного искусства; проявлять интерес и уважение к истории и культуре народов России;
- 4) показывать на карте мира материки, изученные страны мира;
- 5) различать расходы и доходы семейного бюджета;
- 6) распознавать изученные объекты природы по их описанию, рисункам и фотографиям, различать их в окружающем мире;
- 7) проводить по предложенному плану или инструкции небольшие опыты с природными объектами с использованием простейшего лабораторного оборудования и измерительных приборов; соблюдать безопасность проведения опытов;
- 8) группировать изученные объекты живой и неживой природы, проводить простейшую классификацию;
- 9) сравнивать по заданному количеству признаков объекты живой и неживой природы;

- 10) описывать на основе предложенного плана изученные объекты и явления природы, выделяя их существенные признаки и характерные свойства;
- 11) использовать различные источники информации о природе и обществе для поиска и извлечения информации, ответов на вопросы;
- 12) использовать знания о взаимосвязях в природе, связи человека и природы для объяснения простейших явлений и процессов в природе, организме человека;
- 13) фиксировать результаты наблюдений, опытной работы, в процессе коллективной деятельности обобщать полученные результаты и делать выводы;
- 14) создавать по заданному плану собственные развёрнутые высказывания о природе, человеке и обществе, сопровождая выступление иллюстрациями (презентацией);
- 15) соблюдать правила безопасного поведения пассажира железнодорожного, водного и авиатранспорта;
- 16) соблюдать основы здорового образа жизни, в том числе требования к двигательной активности и принципы здорового питания;
- 17) соблюдать основы профилактики заболеваний;
- 18) соблюдать правила безопасного поведения во дворе жилого дома;
- 19) соблюдать правила нравственного поведения на природе;
- 20) безопасно использовать персональные данные в условиях контролируемого доступа в Интернет; ориентироваться в возможных мошеннических действиях при общении в мессенджерах.

#### **4 класс**

К концу обучения в **4 классе** обучающийся научится:

- 1) проявлять уважение к семейным ценностям и традициям, традициям своего народа и других народов, государственным символам России; соблюдать правила нравственного поведения в социуме;
- 2) показывать на физической карте изученные крупные географические объекты России (горы, равнины, реки, озёра, моря, омывающие территорию России);
- 3) показывать на исторической карте места изученных исторических событий;
- 4) находить место изученных событий на «ленте времени»;
- 5) знать основные права и обязанности гражданина Российской Федерации;
- 6) соотносить изученные исторические события и исторических деятелей с веками и периодами истории России;
- 7) рассказывать о государственных праздниках России, наиболее важных событиях истории России, наиболее известных российских исторических деятелях разных периодов, достопримечательностях столицы России и родного края;
- 8) описывать на основе предложенного плана изученные объекты, выделяя их существенные признаки, в том числе государственную символику России и своего региона;
- 9) проводить по предложенному/самостоятельно составленному плану или выдвинутому предположению несложные наблюдения, опыты с объектами природы с использованием простейшего лабораторного оборудования и измерительных приборов, следуя правилам безопасного труда;
- 10) распознавать изученные объекты и явления живой и неживой природы по их описанию, рисункам и фотографиям, различать их в окружающем мире;
- 11) группировать изученные объекты живой и неживой природы, самостоятельно выбирая признак для группировки; проводить простейшие классификации;
- 12) сравнивать объекты живой и неживой природы на основе их внешних признаков и известных характерных свойств;
- 13) использовать знания о взаимосвязях в природе для объяснения простейших явлений и процессов в природе (в том числе смены дня и ночи, смены времён года, сезонных изменений в природе своей местности, причины смены природных зон);
- 14) называть наиболее значимые природные объекты Всемирного наследия в России и за рубежом (в пределах изученного);

- 15) называть экологические проблемы и определять пути их решения;
- 16) создавать по заданному плану собственные развёрнутые высказывания о природе и обществе;
- 17) использовать различные источники информации для поиска и извлечения информации, ответов на вопросы;
- 18) соблюдать правила нравственного поведения на природе;
- 19) осознавать возможные последствия вредных привычек для здоровья и жизни человека;
- 20) соблюдать правила безопасного поведения при использовании объектов транспортной инфраструктуры населённого пункта, в театрах, кинотеатрах, торговых центрах, парках и зонах отдыха, учреждениях культуры (музеях, библиотеках и т.д.);
- 21) соблюдать правила безопасного поведения при езде на велосипеде, самокате и других средствах индивидуальной мобильности;
- 22) осуществлять безопасный поиск образовательных ресурсов и верифицированной информации в Интернете;
- 23) соблюдать правила безопасного для здоровья использования электронных средств обучения.

Тематическое планирование по окружающему миру для 1-4 классов составлено с учетом рабочей программы воспитания. Воспитательный потенциал данного учебного предмета обеспечивает реализацию следующих целевых приоритетов воспитания обучающихся НОО

<b><u>Создание благоприятных условий для усвоения обучающимися социально значимых знаний – знаний основных норм и традиций того общества, в котором они живут:</u></b>
1. - быть трудолюбивым, следуя принципу «делу — время, потехе — час» как в учебных занятиях, так и в домашних делах, доводить начатое дело до конца;
2. - стремиться узнавать что-то новое, проявлять любознательность, ценить знания;
3. - быть вежливым и опрятным, скромным и приветливым;
4. - быть уверенным в себе, открытым и общительным, не стесняться быть в чём-то непохожим на других ребят;
5. - уметь ставить перед собой цели и проявлять инициативу, отстаивать своё мнение и действовать самостоятельно, без помощи старших.

Тематическое планирование  
1 класс

№	Тема	Количество часов, отводимое на освоение	Оценочные процедуры	Электронные (цифровые) образовательные ресурсы	ЦПВ (целевой приоритет воспитания) №
Раздел 1 Человек и общество 16 ч –					
1.1	Школьные традиции и праздники. Классный, школьный коллектив, совместная деятельность.	1		<a href="https://uchi.ru/teachers/lk/main">https://uchi.ru/teachers/lk/main</a>	1,2,3,4,5
1.2	Одноклассники, взаимоотношения между ними; ценность дружбы, взаимной помощи.	1		<a href="https://uchi.ru/teachers/lk/main">https://uchi.ru/teachers/lk/main</a>	1,2,3,4,5

1.3	Рабочее место школьника. Правила безопасной работы на учебном месте, режим труда и отдыха.	2		<a href="https://uchi.ru/teachers/lk/main">https://uchi.ru/teachers/lk/main</a>	1,2,3,4,5
1.4	Россия Москва — столица России. Народы России.	2		<a href="https://uchi.ru/teachers/lk/main">https://uchi.ru/teachers/lk/main</a>	1,2,3,4,5
1.5	Первоначальные сведения о родном крае. Название своего населённого пункта (города, села), региона.	2		<a href="https://uchi.ru/teachers/lk/main">https://uchi.ru/teachers/lk/main</a>	1,2,3,4,5
1.6	Культурные объекты родного края. Труд людей. Ценность и красота рукотворного мира.	2		<a href="https://uchi.ru/teachers/lk/main">https://uchi.ru/teachers/lk/main</a>	1,2,3,4,5
1.7	Правила поведения в социуме.	1		<a href="https://uchi.ru/teachers/lk/main">https://uchi.ru/teachers/lk/main</a>	1,2,3,4,5
1.8	Моя семья в прошлом и настоящем. Имена и фамилии членов семьи, их профессии.	2		<a href="https://uchi.ru/teachers/lk/main">https://uchi.ru/teachers/lk/main</a>	1,2,3,4,5
1.9	Взаимоотношения и взаимопомощь в семье. Совместный труд и отдых.	1		<a href="https://uchi.ru/teachers/lk/main">https://uchi.ru/teachers/lk/main</a>	1,2,3,4,5
1.10	Домашний адрес.	2		<a href="https://infourok.ru/prezentaciya-po-sbo-na">https://infourok.ru/prezentaciya-po-sbo-na</a>	1,2,3,4,5
Раздел 2 Человек и природа. – 37 ч					
2.1	Природа и предметы, созданные человеком. Природные материалы. Бережное отношение к предметам, вещам, уход за ними.	5		<a href="https://uchi.ru/teachers/lk/main">https://uchi.ru/teachers/lk/main</a>	1,2,3,4,5
2.2	Неживая и живая природа.	5		<a href="https://uchi.ru/teachers/lk/main">https://uchi.ru/teachers/lk/main</a>	1,2,3,4,5
2.3	Погода и термометр. Наблюдение за погодой своего края. Сезонные изменения в природе.	5		<a href="https://uchi.ru/teachers/lk/main">https://uchi.ru/teachers/lk/main</a>	1,2,3,4,5
2.4	Взаимосвязи между человеком и природой. Правила нравственного и безопасного поведения в природе.	5		<a href="https://uchi.ru/teachers/lk/main">https://uchi.ru/teachers/lk/main</a>	1,2,3,4,5
2.5	Растения ближайшего окружения (узнавание, называние, краткое описание).	2		<a href="https://uchi.ru/teachers/lk/main">https://uchi.ru/teachers/lk/main</a>	1,2,3,4,5
2.6	Лиственные и хвойные растения. Дикорастущие и культурные растения.	2		<a href="https://uchi.ru/teachers/lk/main">https://uchi.ru/teachers/lk/main</a>	1,2,3,4,5

2.7	Части растения (название, краткая характеристика значения для жизни растения): корень, стебель, лист, цветок, плод, семя.	2		<a href="https://uchi.ru/teachers/lk/main">https://uchi.ru/teachers/lk/main</a>	1,2,3,4,5
2.8	Комнатные растения, правила содержания и ухода.	1		<a href="https://uchi.ru/teachers/lk/main">https://uchi.ru/teachers/lk/main</a>	1,2,3,4,5
2.9	Разные группы животных (звери, насекомые, птицы, рыбы и др.).	3		<a href="https://uchi.ru/teachers/lk/main">https://uchi.ru/teachers/lk/main</a>	1,2,3,4,5
2.10	Домашние и дикие животные (различия в условиях жизни).	3		<a href="https://uchi.ru/teachers/lk/main">https://uchi.ru/teachers/lk/main</a>	1,2,3,4,5
2.11	Забота о домашних питомцах.	4		<a href="https://uchi.ru/teachers/lk/main">https://uchi.ru/teachers/lk/main</a>	1,2,3,4,5
<b>3 Правила безопасной жизни. 7 ч</b>					
3.1	Необходимость соблюдения режима дня, правил здорового питания и личной гигиены.	3		<a href="https://uchi.ru/teachers/lk/main">https://uchi.ru/teachers/lk/main</a>	1,2,3,4,5
3.2	Правила безопасности в быту: пользование бытовыми электроприборами, газовыми плитами.	2		<a href="https://uchi.ru/teachers/lk/main">https://uchi.ru/teachers/lk/main</a>	1,2,3,4,5
3.3	Дорога от дома до школы. Правила безопасного поведения пешехода (дорожные знаки, дорожная разметка, дорожные сигналы).	1		<a href="https://uchi.ru/teachers/lk/main">https://uchi.ru/teachers/lk/main</a>	1,2,3,4,5
3.4	Безопасность в сети Интернет (электронный дневник и электронные ресурсы школы) в условиях контролируемого доступа в Интернет.	1		<a href="https://uchi.ru/teachers/lk/main">https://uchi.ru/teachers/lk/main</a>	1,2,3,4,5
Резервное время 6 часов					
Общее количество часов по программе – 66					

Тематическое планирование

2 класс (66 ч.)

№	Тема	Количество часов, отводится на освоение	Оценочные процедуры	Электронные (цифровые) образовательные ресурсы	ЦПВ (целевой приоритет воспитания) №
<b>Раздел 1 Человек и общество 16 ч</b>					
1.1.	Наша Родина — Россия, Российская Федерация. Россия и её столица на карте.	1	Устный опрос	<a href="https://uchi.ru/teachers/lk/main">https://uchi.ru/teachers/lk/main</a>	1,2,3,4,5
1.2.	Государственные символы России, символика своего региона.	1	Устный опрос	<a href="https://uchi.ru/teachers/lk/main">https://uchi.ru/teachers/lk/main</a>	1,2,3,4,5
1.3.	Москва — столица. Достопримечательности	2		<a href="https://uchi.ru/teachers/lk/main">https://uchi.ru/teachers/lk/main</a>	1,2,3,4,5

	Москвы. Страницы истории Москвы.				
1.4.	Города России. Свой регион и его столица на карте РФ.	1		<a href="https://uchi.ru/teachers/lk/main">https://uchi.ru/teachers/lk/main</a>	1,2,3,4,5
1.5.	Россия — многонациональное государство. Народы России, их традиции, обычаи, праздники.	1		<a href="https://uchi.ru/teachers/lk/main">https://uchi.ru/teachers/lk/main</a>	1,2,3,4,5
1.6.	Родной край, его природные и культурные достопримечательности.	1		<a href="https://uchi.ru/teachers/lk/main">https://uchi.ru/teachers/lk/main</a>	1,2,3,4,5
1.7.	Значимые события истории родного края. Свой регион и его главный город на карте.	1		<a href="https://uchi.ru/teachers/lk/main">https://uchi.ru/teachers/lk/main</a>	1,2,3,4,5
1.8.	Хозяйственные занятия, профессии жителей родного края. Значение труда в жизни человека и общества.	1		<a href="https://uchi.ru/teachers/lk/main">https://uchi.ru/teachers/lk/main</a>	1,2,3,4,5
1.9.	Семья — коллектив. Семейное древо. Семейные ценности. и традиции.	2		<a href="https://uchi.ru/teachers/lk/main">https://uchi.ru/teachers/lk/main</a>	1,2,3,4,5
1.10.	Совместный труд и отдых. Участие детей в делах семьи.	1		<a href="https://uchi.ru/teachers/lk/main">https://uchi.ru/teachers/lk/main</a>	1,2,3,4,5
1.11.	Правила культурного поведения в общественных местах.	2		<a href="https://uchi.ru/teachers/lk/main">https://uchi.ru/teachers/lk/main</a>	1,2,3,4,5
1.12	Доброта, справедливость, честность, уважение к чужому мнению и особенностям других людей — главные правила взаимоотношений членов общества.	2ч		<a href="https://uchi.ru/teachers/lk/main">https://uchi.ru/teachers/lk/main</a>	1,2,3,4,5
<b>Раздел 2. Человек и природа. - 34 ч</b>					
2.1.	Наблюдения, опыты, измерения. Звёзды и созвездия, наблюдения звёздного неба. Планеты.	3		<a href="https://uchi.ru/teachers/lk/main">https://uchi.ru/teachers/lk/main</a>	1,2,3,4,5
2.2.	Чем Земля отличается от других планет. Условия жизни на Земле.	3		<a href="https://uchi.ru/teachers/lk/main">https://uchi.ru/teachers/lk/main</a>	1,2,3,4,5
2.3.	Изображения Земли: глобус, карта, план.	2		<a href="https://uchi.ru/teachers/lk/main">https://uchi.ru/teachers/lk/main</a>	1,2,3,4,5
2.4.	Карта мира. Материки, океаны.	2		<a href="https://uchi.ru/teachers/lk/main">https://uchi.ru/teachers/lk/main</a>	1,2,3,4,5
2.5.	Определение сторон	3		<a href="https://uchi.ru">https://uchi.ru</a>	1,2,3,4,5

	горизонта при помощи компаса. Компас, его устройство, ориентирование на местности.			<a href="https://uchi.ru/teachers/lk/main">/teachers/lk/main</a>	
2.6.	Многообразие растений. Деревья, кустарники, травы.	4		<a href="https://uchi.ru/teachers/lk/main">https://uchi.ru/teachers/lk/main</a>	1,2,3,4,5
2.7.	Дикорастущие и культурные растения.	2		<a href="https://uchi.ru/teachers/lk/main">https://uchi.ru/teachers/lk/main</a>	1,2,3,4,5
2.8.	Связи в природе. Годовой ход изменений в жизни растения.	1		<a href="https://uchi.ru/teachers/lk/main">https://uchi.ru/teachers/lk/main</a>	1,2,3,4,5
2.9.	Мир животных (фауна).	4		<a href="https://uchi.ru/teachers/lk/main">https://uchi.ru/teachers/lk/main</a>	1,2,3,4,5
2.10.	Насекомые, рыбы, птицы, звери, земноводные, пресмыкающиеся: общая характеристика (особенности внешнего вида, движений, питания, размножения).	4		<a href="https://uchi.ru/teachers/lk/main">https://uchi.ru/teachers/lk/main</a>	1,2,3,4,5
2.11.	Сезонная жизнь животных.	2		<a href="https://uchi.ru/teachers/lk/main">https://uchi.ru/teachers/lk/main</a>	1,2,3,4,5
2.12	Красная книга России, её значение, отдельные представители растений и животных Красной книги.	2		<a href="https://uchi.ru/teachers/lk/main">https://uchi.ru/teachers/lk/main</a>	1,2,3,4,5
2.13	Заповедники, природные парки. Охрана природы. Правила нравственного поведения на природе.	2		<a href="https://uchi.ru/teachers/lk/main">https://uchi.ru/teachers/lk/main</a>	1,2,3,4,5
Раздел 3. Правила безопасной жизни – 12ч					
3.1.	Здоровый образ жизни: режим дня (чередование сна, учебных занятий, двигательной активности) и рациональное питание (количество приёмов пищи и рацион питания).	2		<a href="https://uchi.ru/teachers/lk/main">https://uchi.ru/teachers/lk/main</a>	1,2,3,4,5
3.2.	Физическая культура, закаливание, игры на воздухе как условие сохранения и укрепления здоровья.	2		<a href="https://uchi.ru/teachers/lk/main">https://uchi.ru/teachers/lk/main</a>	1,2,3,4,5
3.3.	Правила безопасности в школе (маршрут до школы, правила поведения на занятиях, переменах, при приёмах пищи, а также на пришкольной	2		<a href="https://uchi.ru/teachers/lk/main">https://uchi.ru/teachers/lk/main</a>	1,2,3,4,5



	территории).				
3.4.	Правила безопасного поведения пассажира наземного транспорта и метро. Номера телефонов экстренной помощи.	3		<a href="https://uchi.ru/teachers/lk/main">https://uchi.ru/teachers/lk/main</a>	1,2,3,4,5
3.5.	Правила поведения при пользовании компьютером. Безопасность в Интернете (коммуникация в мессенджерах и социальных группах) в условиях контролируемого доступа в Интернет.	3		<a href="https://uchi.ru/teachers/lk/main">https://uchi.ru/teachers/lk/main</a>	1,2,3,4,5
<b>Резервное время в часах</b>					
Общее количество часов по программе - 66					

Тематическое планирование  
3 класс (66 ч.)

№	Тема	Количество часов, отводимое на освоение	Оценочные процедуры	Электронные (цифровые) образовательные ресурсы	ЦПВ (целевой приоритет воспитания) №
<b>Раздел 1. Человек и общество- 20 часов</b>					
1.1.	Общество — совокупность людей, которые объединены общей культурой и связаны друг с другом совместной деятельностью во имя общей цели.	1		<a href="https://uchi.ru/teachers/lk/main">https://uchi.ru/teachers/lk/main</a>	1,2,3,4,5
1.2.	Наша Родина — Российская Федерация — многонациональная страна.	2		<a href="https://uchi.ru/teachers/lk/main">https://uchi.ru/teachers/lk/main</a>	1,2,3,4,5
1.3.	Особенности жизни, быта, культуры народов РФ.	2		<a href="https://uchi.ru/teachers/lk/main">https://uchi.ru/teachers/lk/main</a>	1,2,3,4,5
1.4.	Уникальные памятники культуры (социальные и природные объекты) России, родного края.	2		<a href="https://uchi.ru/teachers/lk/main">https://uchi.ru/teachers/lk/main</a>	1,2,3,4,5
1.5.	Города Золотого кольца России.	2		<a href="https://uchi.ru/teachers/lk/main">https://uchi.ru/teachers/lk/main</a>	1,2,3,4,5
1.6.	Государственная символика Российской Федерации (гимн, герб, флаг) и своего региона.	2		<a href="https://uchi.ru/teachers/lk/main">https://uchi.ru/teachers/lk/main</a>	1,2,3,4,5
1.7.	Уважение к культуре, истории, традициям своего народа и других народов.	2		<a href="https://uchi.ru/teachers/lk/main">https://uchi.ru/teachers/lk/main</a>	1,2,3,4,5

1.8.	Семья — коллектив близких, родных людей. Поколения в семье.	1		<a href="https://uchi.ru/teachers/lk/main">https://uchi.ru/teachers/lk/main</a>	1,2,3,4,5
1.9.	Взаимоотношения в семье: любовь, доброта, внимание, поддержка.	1		<a href="https://uchi.ru/teachers/lk/main">https://uchi.ru/teachers/lk/main</a>	1,2,3,4,5
1.10.	Семейный бюджет, доходы и расходы семьи.	1		<a href="https://uchi.ru/teachers/lk/main">https://uchi.ru/teachers/lk/main</a>	1,2,3,4,5
1.11.	Страны и народы мира на карте.	2		<a href="https://uchi.ru/teachers/lk/main">https://uchi.ru/teachers/lk/main</a>	1,2,3,4,5
1.12.	Памятники природы и культуры — символы стран, в которых они находятся.	2		<a href="https://uchi.ru/teachers/lk/main">https://uchi.ru/teachers/lk/main</a>	1,2,3,4,5
<b>Раздел 2 .Человек и природа-35 часов</b>					
2.1.	Вещество. Разнообразие веществ в окружающем мире. Твёрдые тела, жидкости, газы, их свойства.	2		<a href="https://uchi.ru/teachers/lk/main">https://uchi.ru/teachers/lk/main</a>	1,2,3,4,5
2.2.	Воздух — смесь газов. Свойства воздуха. Значение для жизни.	2		<a href="https://uchi.ru/teachers/lk/main">https://uchi.ru/teachers/lk/main</a>	1,2,3,4,5
2.3.	Вода. Свойства воды. Состояния воды, её распространение в природе, значение для жизни. Круговорот воды в природе.	3		<a href="https://uchi.ru/teachers/lk/main">https://uchi.ru/teachers/lk/main</a>	1,2,3,4,5
2.4.	Охрана воздуха, воды.	2		<a href="https://uchi.ru/teachers/lk/main">https://uchi.ru/teachers/lk/main</a>	1,2,3,4,5
2.5.	Горные породы и минералы. Полезные ископаемые, их значение в хозяйстве человека .Полезные ископаемые родного края.	3		<a href="https://uchi.ru/teachers/lk/main">https://uchi.ru/teachers/lk/main</a>	1,2,3,4,5
2.6.	Почва, её состав, значение для живой природы и хозяйственной деятельности человека.	3		<a href="https://uchi.ru/teachers/lk/main">https://uchi.ru/teachers/lk/main</a>	1,2,3,4,5
2.7.	Царства природы. Бактерии, общее представление. Грибы: строение шляпочного гриба; съедобные и несъедобные грибы.	2		<a href="https://infourok.ru/">https://infourok.ru/</a>	1,2,3,4,5
2.8.	Разнообразие растений. Зависимость жизненного цикла организмов от условий окружающей среды.	2		<a href="https://uchi.ru/teachers/lk/main">https://uchi.ru/teachers/lk/main</a>	1,2,3,4,5
2.9.	Размножение и развитие растений. Особенности питания и дыхания растений.	1		<a href="https://uchi.ru/teachers/lk/main">https://uchi.ru/teachers/lk/main</a>	1,2,3,4,5
2.10.	Роль растений в природе и жизни людей, бережное отношение человека к растениям.	1		<a href="https://uchi.ru/teachers/lk/main">https://uchi.ru/teachers/lk/main</a>	1,2,3,4,5
2.11.	Условия, необходимые для	1		<a href="https://uchi.ru">https://uchi.ru</a>	1,2,3,4,5

	жизни растения (свет, тепло, воздух, вода). Наблюдение роста растений, фиксация изменений.			<a href="https://uchi.ru/teachers/lk/main">/teachers/lk/main</a>	
2.12	Растения родного края, названия и краткая характеристика. Охрана растений.	1		<a href="https://uchi.ru/teachers/lk/main">https://uchi.ru/teachers/lk/main</a>	1,2,3,4,5
2.13	Разнообразие животных. Зависимость жизненного цикла организмов от условий окружающей среды.	2		<a href="https://uchi.ru/teachers/lk/main">https://uchi.ru/teachers/lk/main</a>	1,2,3,4,5
2.14.	Размножение и развитие животных (рыбы, птицы, звери, пресмыкающиеся, земноводные).	1		<a href="https://uchi.ru/teachers/lk/main">https://uchi.ru/teachers/lk/main</a>	1,2,3,4,5
2.15.	Особенности питания животных. Цепи питания. Условия, необходимые для жизни животных (воздух, вода, тепло, пища).	1		<a href="https://uchi.ru/teachers/lk/main">https://uchi.ru/teachers/lk/main</a>	1,2,3,4,5
2.16.	Роль животных в природе и жизни людей, бережное отношение человека к животным. Охрана животных.	1		<a href="https://uchi.ru/teachers/lk/main">https://uchi.ru/teachers/lk/main</a>	1,2,3,4,5
2.17.	Животные родного края, их названия.	1		<a href="https://uchi.ru/teachers/lk/main">https://uchi.ru/teachers/lk/main</a>	1,2,3,4,5
2.18.	Природные сообщества: лес, луг, пруд. Взаимосвязи в природном сообществе.	1		<a href="https://uchi.ru/teachers/lk/main">https://uchi.ru/teachers/lk/main</a>	1,2,3,4,5
2.19.	Создание человеком природных сообществ для хозяйственной деятельности, получения продуктов питания (поле, сад, огород).	1	;	<a href="https://uchi.ru/teachers/lk/main">https://uchi.ru/teachers/lk/main</a>	1,2,3,4,5
2.20.	Природные сообщества родного края.	0.5		<a href="https://uchi.ru/teachers/lk/main">https://uchi.ru/teachers/lk/main</a>	1,2,3,4,5
2.21.	Правила поведения в лесу, на водоёме, на лугу.	0.5		<a href="https://uchi.ru/teachers/lk/main">https://uchi.ru/teachers/lk/main</a>	1,2,3,4,5
2.22.	Человек — часть природы. Общее представление о строении тела человека.	0.5		<a href="https://uchi.ru/teachers/lk/main">https://uchi.ru/teachers/lk/main</a>	1,2,3,4,5
2.23.	Системы органов (опорно-двигательная, пищеварительная, дыхательная, кровеносная, нервная, органы чувств), их роль в жизнедеятельности организма.	0.5		<a href="https://uchi.ru/teachers/lk/main">https://uchi.ru/teachers/lk/main</a>	1,2,3,4,5
2.24.	Гигиена отдельных органов и систем органов человека.	1		<a href="https://uchi.ru/teachers/lk/main">https://uchi.ru/teachers/lk/main</a>	1,2,3,4,5

2.25.	Измерение температуры тела человека, частоты пульса.	1		<a href="https://uchi.ru/teachers/lk/main">https://uchi.ru/teachers/lk/main</a>	1,2,3,4,5
<b>Раздел 3. Правила безопасной жизни -7ч асов</b>					
3.1.	Здоровый образ жизни; забота о здоровье и безопасности окружающих людей.	1		<a href="https://uchi.ru/teachers/lk/main">https://uchi.ru/teachers/lk/main</a>	1,2,3,4,5
3.2.	Безопасность во дворе жилого дома (внимание к зонам электрических, газовых, тепловых подстанций и других опасных объектов; предупреждающие знаки безопасности).	2		<a href="https://uchi.ru/teachers/lk/main">https://uchi.ru/teachers/lk/main</a>	1,2,3,4,5
3.3.	Транспортная безопасность пассажира разных видов транспорта, правила поведения на вокзалах, в аэропортах, на борту самолёта, судна.	2		<a href="https://uchi.ru/teachers/lk/main">https://uchi.ru/teachers/lk/main</a>	1,2,3,4,5
3.4.	Безопасность в Интернете (ориентировка в признаках мошенничества в сети; защита персональной информации) в условиях контролируемого доступа в Интернет.	2		<a href="https://uchi.ru/teachers/lk/main">https://uchi.ru/teachers/lk/main</a>	1,2,3,4,5
<b>Резервное время 6 часов</b>					
<b>Общее количество часов по программе - 66</b>					

Тематическое планирование  
4 класс

№	Тема	Количество часов, отводимое на освоение	Оценочные процедуры	Электронные (цифровые) образовательные ресурсы	ЦПВ (целевой приоритет воспитания ) №
<b>Раздел 1 Человек и общество – 33ч</b>					
1.1.	Государственное устройство РФ (общее представление).	2		<a href="http://school-collection.edu.ru/">http://school-collection.edu.ru/</a>	1,2,3,4,5
1.2.	Конституция — основной закон Российской Федерации. Права и обязанности гражданина РФ.	2		<a href="http://school-collection.edu.ru/">http://school-collection.edu.ru/</a>	1,2,3,4,5
1.3.	Президент РФ — глава государства. Политико-административная карта России. Города России.	2		<a href="http://school-collection.edu.ru/">http://school-collection.edu.ru/</a>	1,2,3,4,5
1.4.	Общая характеристика родного края: природа, главный город, важнейшие	3		<a href="http://school-collection.edu.ru/">http://school-collection.edu.ru/</a>	1,2,3,4,5

	достопримечательности, знаменитые соотечественники.				
<b>1.5.</b>	Государственные праздники в жизни российского общества: Новый год, День защитника Отечества Международный женский день, День весны и труда, День Победы, День России, День народного единства, День Конституции.	<b>2</b>		<a href="https://uchi.ru/teachers/lk/main">https://uchi.ru/teachers/lk/main</a>	1,2,3,4,5
<b>1.6.</b>	Праздники и памятные даты своего региона. Характеристика отдельных исторических событий, связанных с ним.	<b>2</b>		<a href="https://uchi.ru/teachers/lk/main">https://uchi.ru/teachers/lk/main</a>	1,2,3,4,5
<b>1.7.</b>	История Отечества «Лента времени» и историческая карта.	<b>3</b>		<a href="https://uchi.ru/teachers/lk/main">https://uchi.ru/teachers/lk/main</a>	1,2,3,4,5
<b>1.8.</b>	Наиболее важные и яркие события общественной и культурной жизни страны в разные исторические периоды: государство Русь, Московское государство, Российская империя, СССР, Российская Федерация.	<b>3</b>	;	<a href="https://uchi.ru/teachers/lk/main">https://uchi.ru/teachers/lk/main</a>	1,2,3,4,5
<b>1.9.</b>	Картины быта, труда; духовно-нравственные и культурные традиции людей в разные исторические времена.	<b>3</b>		<a href="https://uchi.ru/teachers/lk/main">https://uchi.ru/teachers/lk/main</a>	1,2,3,4,5
<b>1.10</b>	Выдающиеся люди разных эпох как носители базовых национальных ценностей.	<b>3</b>		<a href="https://uchi.ru/teachers/lk/main">https://uchi.ru/teachers/lk/main</a>	1,2,3,4,5
<b>1.11</b>	Наиболее значимые объекты списка Всемирного культурного наследия в России и зарубежом (3—4 объекта). Охрана памятников истории и культуры.	<b>3</b>		<a href="https://uchi.ru/teachers/lk/main">https://uchi.ru/teachers/lk/main</a>	1,2,3,4,5
<b>1.12</b>	Посильное участие в охране памятников истории и культуры своего края.	<b>2</b>		<a href="https://uchi.ru/teachers/lk/main">https://uchi.ru/teachers/lk/main</a>	1,2,3,4,5

1.13	Правила нравственного поведения, культурные традиции людей в разные исторические времена.	3		<a href="http://school-collection.edu.ru/">http://school-collection.edu.ru/</a>	1,2,3,4,5
<b>Раздел 2. Человек и природа – 24ч</b>					
2.1.	Солнце — ближайшая к нам звезда, источник света и тепла для всего живого на Земле.	1		<a href="http://school-collection.edu.ru/">http://school-collection.edu.ru/</a>	1,2,3,4,5
2.2.	Характеристика планет Солнечной системы. Естественные спутники планет.	2		<a href="http://school-collection.edu.ru/">http://school-collection.edu.ru/</a>	1,2,3,4,5
2.3.	Смена дня и ночи на Земле. Вращение Земли как причина смены дня и ночи.	1		<a href="http://school-collection.edu.ru/">http://school-collection.edu.ru/</a>	1,2,3,4,5
2.4.	Обращение Земли вокруг Солнца и смена времён года.	1		<a href="http://school-collection.edu.ru/">http://school-collection.edu.ru/</a>	1,2,3,4,5
2.5.	Формы земной поверхности: равнины, горы, холмы, овраги (общее представление, условное обозначение равнин и гор на карте). Равнины и горы России.	1		<a href="http://school-collection.edu.ru/">http://school-collection.edu.ru/</a>	1,2,3,4,5
2.6.	Особенности поверхности родного края (краткая характеристика на основе наблюдений).	2		<a href="http://schoolcollection.edu.ru/">http://schoolcollection.edu.ru/</a>	1,2,3,4,5
2.7.	Водоёмы, их разнообразие (океан, море, озеро, пруд); река как водный поток.	2		<a href="http://school-collection.edu.ru/">http://school-collection.edu.ru/</a>	1,2,3,4,5
2.8.	Крупнейшие реки и озёра России, моря, омывающие её берега, океаны. Использование человеком водоёмов и рек.	2		<a href="http://school-collection.edu.ru/">http://school-collection.edu.ru/</a>	1,2,3,4,5
2.9.	Водоёмы и реки родного края: названия, краткая характеристика.	2		<a href="http://school-collection.edu.ru/">http://school-collection.edu.ru/</a>	1,2,3,4,5
2.10	Наиболее значимые природные объекты списка Всемирного наследия в России и зарубежом.	2		<a href="http://school-collection.edu.ru/">http://school-collection.edu.ru/</a>	1,2,3,4,5
2.11	Охрана природных богатств: воды, воздуха, полезных ископаемых, растительного и	2		<a href="https://uchi.ru/teachers/lk/main">https://uchi.ru/teachers/lk/main</a>	1,2,3,4,5

	животного мира. Международная Красная книга (3—4 примера).				
2.12	Правила нравственного поведения в природе.	2		<a href="https://uchi.ru/teachers/lk/main">https://uchi.ru/teachers/lk/main</a>	1,2,3,4,5
2.13	Природные зоны России: общее представление об основных природных зонах России: климат, растительный и животный мир, особенности труда и быта людей, охрана природы.	2		<a href="https://uchi.ru/teachers/lk/main">https://uchi.ru/teachers/lk/main</a>	1,2,3,4,5
2.14	Связи в природной зоне.	2		<a href="https://uchi.ru/teachers/lk/main">https://uchi.ru/teachers/lk/main</a>	1,2,3,4,5
<b>Раздел 3. Правила безопасной жизни – 5ч</b>					
3.1.	Здоровый образ жизни: профилактика вредных привычек.	1		<a href="https://uchi.ru/teachers/lk/main">https://uchi.ru/teachers/lk/main</a>	1,2,3,4,5
3.2.	Безопасность в городе. Планирование безопасных маршрутов с учётом транспортной инфраструктуры города; правила безопасного поведения велосипедиста (дорожные знаки, дорожная разметка, сигналы и средства защиты велосипедиста).	2		<a href="https://uchi.ru/teachers/lk/main">https://uchi.ru/teachers/lk/main</a>	1,2,3,4,5
3.3.	Безопасность в Интернете (поиск достоверной информации опознание государственных образовательных ресурсов и детских развлекательных порталов) в условиях контролируемого доступа в Интернет.	2		<a href="https://uchi.ru/teachers/lk/main">https://uchi.ru/teachers/lk/main</a>	1,2,3,4,5
Резервное время – 6					
Общее количество часов по программе - 68					

### **2.1.6. ОСНОВЫ РЕЛИГИОЗНЫХ КУЛЬТУР И СВЕТСКОЙ ЭТИКИ**

Рабочая программа по предметной области «Основы религиозных культур и светской этики» на уровне начального общего образования составлена на основе Требований к результатам освоения основной образовательной программы начального общего образования, представленных в Федеральном государственном образовательном стандарте начального общего образования (Приказ Минпросвещения России от 31.05.2021 № 286), а также Примерной программы воспитания.

Программа по предметной области «Основы религиозных культур и светской этики» (далее — ОРКСЭ) включает пояснительную записку, содержание обучения, планируемые результаты освоения программы ОРКСЭ, тематическое планирование.

Пояснительная записка отражает общие цели и задачи изучения ОРКСЭ, характеристику психологических предпосылок к его изучению младшими школьниками, место ОРКСЭ в структуре учебного плана.

Планируемые результаты освоения программы ОРКСЭ включают личностные, метапредметные, предметные результаты за период обучения. Здесь же представлен перечень универсальных учебных действий (УУД) — познавательных, коммуникативных и регулятивных, которые возможно формировать средствами предметной области (учебного предмета) «Основы религиозных культур и светской этики» с учётом возрастных особенностей четвероклассников.

Содержание обучения раскрывает содержательные линии, которые предлагаются для обязательного изучения в 4 классе начальной школы.

В тематическом планировании отражено программное содержание по всем разделам (темам) курса; раскрывается характеристика основных видов деятельности обучающихся при изучении той или иной темы.

## **ПОЯСНИТЕЛЬНАЯ ЗАПИСКА**

---

Предлагаемая примерная рабочая программа представляет собой рекомендацию для педагогов, школ (ФЗ «Об образовании в РФ» ч. 7.2. ст. 12) и отражает вариант конкретизации требований Федерального государственного образовательного стандарта начального общего образования (далее — ФГОС НОО) по ОРКСЭ и обеспечивает содержательную составляющую ФГОС НОО. Представленное в Программе планирование является примерным, и последовательность изучения тематики по модулям ОРКСЭ может варьироваться в соответствии с используемыми в школах УМК, учебниками по модулям ОРКСЭ.

Предметная область ОРКСЭ состоит из учебных модулей по выбору «Основы православной культуры», «Основы исламской культуры», «Основы буддийской культуры», «Основы иудейской культуры», «Основы религиозных культур народов России», «Основы светской этики». В соответствии с федеральным законом выбор модуля осуществляется по заявлению родителей (законных представителей) несовершеннолетних обучающихся. Выбор установлен в ФЗ «Об образовании в РФ» (ч. 2 ст. 87.).

*Планируемые результаты* освоения курса ОРКСЭ включают результаты по каждому учебному модулю. При конструировании планируемых результатов учитываются цели обучения, требования, которые представлены в стандарте, и специфика содержания каждого учебного модуля. Общие результаты содержат перечень личностных и метапредметных достижений, которые приобретает каждый обучающийся, независимо от изучаемого модуля. Поскольку предмет изучается один год (4 класс), то все результаты обучения представляются за этот период. Целью ОРКСЭ является формирование у обучающегося мотивации к осознанному нравственному поведению, основанному на знании и уважении культурных и религиозных традиций многонационального народа России, а также к диалогу с представителями других культур и мировоззрений.

Основными задачами ОРКСЭ являются:

1) знакомство обучающихся с основами православной, мусульманской, буддийской, иудейской культур, основами мировых религиозных культур и светской этики по выбору родителей (законных представителей);

2) развитие представлений обучающихся о значении нравственных норм и ценностей в жизни личности, семьи, общества;

3) обобщение знаний, понятий и представлений о духовной культуре и морали, ранее полученных в начальной школе, формирование ценностно-смысловой сферы личности с учётом мировоззренческих и культурных особенностей и потребностей семьи;

4) развитие способностей обучающихся к общению в полиэтничной, разномировоззренческой и многоконфессиональной среде на основе взаимного уважения и диалога. Основной методологический принцип реализации ОРКСЭ — культурологический подход, способствующий формированию у младших школьников первоначальных представлений о культуре традиционных религий народов



России (православия, ислама, буддизма, иудаизма), российской светской (гражданской) этике, основанной на конституционных правах, свободах и обязанностях человека и гражданина в Российской Федерации.

Культурологическая направленность предмета способствует развитию у обучающихся представлений о нравственных идеалах и ценностях религиозных и светских традиций народов России, формированию ценностного отношения к социальной реальности, осознанию роли буддизма, православия, ислама, иудаизма, светской этики в истории и культуре нашей страны. Коммуникативный подход к преподаванию предмета ОРКСЭ предполагает организацию коммуникативной деятельности обучающихся, требующей от них умения выслушивать позицию партнёра по деятельности, принимать её, согласовывать усилия для достижения поставленной цели, находить адекватные вербальные средства передачи информации и рефлексии. Деятельностный подход, основывающийся на принципе диалогичности, осуществляется в процессе активного взаимодействия обучающихся, сотрудничества, обмена информацией, обсуждения разных точек зрения и т. п.

Предпосылками усвоения младшими школьниками содержания курса являются психологические особенности детей, завершающих обучение в начальной школе: интерес к социальной жизни, любознательность, принятие авторитета взрослого. Психологи подчёркивают естественную открытость детей этого возраста, способность эмоционально реагировать на окружающую действительность, остро реагировать как на доброжелательность, отзывчивость, доброту других людей, так и на проявление несправедливости, нанесение обид и оскорблений. Всё это становится предпосылкой к пониманию законов существования в социуме и принятию их как руководства к собственному поведению. Вместе с тем в процессе обучения необходимо учитывать, что младшие школьники с трудом усваивают абстрактные философские сентенции, нравственные поучения, поэтому особое внимание должно быть уделено эмоциональной стороне восприятия явлений социальной жизни, связанной с проявлением или нарушением нравственных, этических норм, обсуждение конкретных жизненных ситуаций, дающих образцы нравственно ценного поведения.

В рамках реализации ОРКСЭ в части преподавания учебных модулей по основам религиозных культур не предусматривается подготовка обучающихся к участию в богослужениях, обучение религиозной практике в религиозной общине (Письмо Минобрнауки России от 22.08.2012 №08-250 «О введении учебного курса ОРКСЭ»).

*Тематическое планирование* включает название раздела (темы) с указанием количества академических часов, отводимых на освоение каждой темы учебного модуля, характеристику основных видов деятельности учащихся, в том числе с учётом рабочей программы воспитания, возможность использования по этой теме электронных (цифровых) образовательных ресурсов, являющихся учебно-методическими материалами в электронном (цифровом) виде и реализующими дидактические возможности ИКТ, содержание которых соответствует законодательству об образовании.

*Место ОРКСЭ в учебном плане:* ОРКСЭ изучается в 4 классе, один час в неделю (34 ч).

## **СОДЕРЖАНИЕ ПРЕДМЕТНОЙ ОБЛАСТИ (УЧЕБНОГО ПРЕДМЕТА) «ОСНОВЫ РЕЛИГИОЗНЫХ КУЛЬТУР И СВЕТСКОЙ ЭТИКИ»**

### **Модуль «Основы православной культуры»**

Россия — наша Родина. Введение в православную традицию. Культура и религия. Во что верят православные христиане. Добро и зло в православной традиции. Золотое правило нравственности. Любовь к ближнему. Отношение к труду. Долг и ответственность. Милосердие и сострадание. Православие в России. Православный храм и другие святыни. Символический язык православной культуры: христианское искусство (иконы, фрески, церковное пение, прикладное искусство), православный календарь. Праздники. Христианская семья и её ценности.

Любовь и уважение к Отечеству. Патриотизм многонационального и многоконфессионального народа России.

### **Модуль «Основы исламской культуры»**

Россия — наша Родина. Введение в исламскую традицию. Культура и религия. Пророк Мухаммад — образец человека и учитель нравственности в исламской традиции. Во что верят мусульмане. Добро и зло в исламской традиции. Нравственные основы ислама. Любовь к ближнему. Отношение к труду. Долг и ответственность. Милосердие и сострадание. Столпы ислама. Обязанности мусульман. Для чего построена и как устроена мечеть. Мусульманское летоисчисление и календарь. Ислам в России. Семья в исламе. Праздники исламских народов России: их происхождение и особенности проведения.

Искусство ислама.

Любовь и уважение к Отечеству. Патриотизм многонационального и многоконфессионального народа России.

#### **Модуль «Основы буддийской культуры»**

Россия — наша Родина. Введение в буддийскую духовную традицию. Культура и религия. Будда и его учение. Буддийские святыни. Будды и бодхисатвы. Семья в буддийской культуре и её ценности. Буддизм в России. Человек в буддийской картине мира. Буддийские символы. Буддийские ритуалы. Буддийские святыни. Буддийские священные сооружения. Буддийский храм. Буддийский календарь. Праздники в буддийской культуре. Искусство в буддийской культуре.

Любовь и уважение к Отечеству. Патриотизм многонационального и многоконфессионального народа России.

#### **Модуль «Основы иудейской культуры»**

Россия — наша Родина. Введение в иудейскую духовную традицию. Культура и религия. Тора — главная книга иудаизма. Классические тексты иудаизма. Патриархи еврейского народа. Пророки и праведники в иудейской культуре. Храм в жизни иудеев. Назначение синагоги и её устройство. Суббота (Шабат) в иудейской традиции. Иудаизм в России. Традиции иудаизма в повседневной жизни евреев. Ответственное принятие заповедей. Еврейский дом. Еврейский календарь: его устройство и особенности. Еврейские праздники: их история и традиции. Ценности семейной жизни в иудейской традиции.

Любовь и уважение к Отечеству. Патриотизм многонационального и многоконфессионального народа России.

#### **Модуль «Основы религиозных культур народов России»**

Россия — наша Родина. Культура и религия. Религиозная культура народов России. Мировые религии и иудаизм. Их основатели. Священные книги христианства, ислама, иудаизма, буддизма. Хранители предания в религиях. Человек в религиозных традициях народов России. Добро и зло. Священные сооружения. Искусство в религиозной культуре. Религия и мораль. Нравственные заповеди христианства, ислама, иудаизма, буддизма. Обычаи и обряды. Праздники и календари в религиях. Семья, семейные ценности. Долг, свобода, ответственность, труд. Милосердие, забота о слабых, взаимопомощь, социальные проблемы общества и отношение к ним разных религий.

Любовь и уважение к Отечеству. Патриотизм многонационального и многоконфессионального народа России.

#### **Модуль «Основы светской этики»**

Россия — наша Родина. Этика и её значение в жизни человека. Праздники как одна из форм исторической памяти. Образцы нравственности в культуре Отечества, в культурах разных народов России. Государство и мораль гражданина, основной закон (Конституция) в государстве как источник российской светской (гражданской) этики. Трудовая мораль. Нравственные традиции предпринимательства. Что значит быть нравственным в наше время. Нравственные ценности, идеалы, принципы морали. Нормы морали. Семейные ценности и этика семейных отношений. Этикет. Образование как нравственная норма. Методы нравственного самосовершенствования.

Любовь и уважение к Отечеству. Патриотизм многонационального и многоконфессионального народа России.

### **ПЛАНИРУЕМЫЕ РЕЗУЛЬТАТЫ ОСВОЕНИЯ УЧЕБНОГО ПРЕДМЕТА «ОСНОВЫ РЕЛИГИОЗНЫХ КУЛЬТУР И СВЕТСКОЙ ЭТИКИ» НА УРОВНЕ НАЧАЛЬНОГО ОБЩЕГО ОБРАЗОВАНИЯ**

---

#### **ЛИЧНОСТНЫЕ РЕЗУЛЬТАТЫ**

В результате изучения предмета «Основы религиозных культур и светской этики» в 4 классе у обучающегося будут сформированы следующие личностные результаты:

- 1) понимать основы российской гражданской идентичности, испытывать чувство гордости за свою Родину;
- 2) формировать национальную и гражданскую самоидентичность, осознавать свою этническую и национальную принадлежность;

- 3) понимать значение гуманистических и демократических ценностных ориентаций; осознавать ценность человеческой жизни;
- 4) понимать значение нравственных норм и ценностей как условия жизни личности, семьи, общества;
- 5) осознавать право гражданина РФ исповедовать любую традиционную религию или не исповедовать никакой религии;
- 6) строить своё общение, совместную деятельность на основе правил коммуникации: умения договариваться, мирно разрешать конфликты, уважать другое мнение, независимо от принадлежности собеседников к религии или к атеизму;
- 7) соотносить свои поступки с нравственными ценностями, принятыми в российском обществе, проявлять уважение к духовным традициям народов России, терпимость к представителям разного вероисповедания;
- 8) строить своё поведение с учётом нравственных норм и правил; проявлять в повседневной жизни доброту, справедливость, доброжелательность в общении, желание при необходимости прийти на помощь;
- 9) понимать необходимость обогащать свои знания о духовно- нравственной культуре, стремиться анализировать своё поведение, избегать негативных поступков и действий, оскорбляющих других людей;
- 10) понимать необходимость бережного отношения к материальным и духовным ценностям.

#### МЕТАПРЕДМЕТНЫЕ РЕЗУЛЬТАТЫ:

- 1) овладевать способностью понимания и сохранения целей и задач учебной деятельности, поиска оптимальных средств их достижения;
- 2) формировать умения планировать, контролировать и оценивать учебные действия в соответствии с поставленной задачей и условиями её реализации, определять и находить наиболее эффективные способы достижения результата, вносить соответствующие коррективы в процесс их реализации на основе оценки и учёта характера ошибок, понимать причины успеха/неуспеха учебной деятельности;
- 3) совершенствовать умения в различных видах речевой деятельности и коммуникативных ситуациях; адекватное использование речевых средств и средств информационно-коммуникационных технологий для решения различных коммуникативных и познавательных задач;
- 4) совершенствовать умения в области работы с информацией, осуществления информационного поиска для выполнения учебных заданий;
- 5) овладевать навыками смыслового чтения текстов различных стилей и жанров, осознанного построения речевых высказываний в соответствии с задачами коммуникации;
- 6) овладевать логическими действиями анализа, синтеза, сравнения, обобщения, классификации, установления аналогий и причинно-следственных связей, построения рассуждений, отнесения к известным понятиям;
- 7) формировать готовность слушать собеседника и вести диалог, признавать возможность существования различных точек зрения и право каждого иметь свою собственную, уметь излагать своё мнение и аргументировать свою точку зрения и оценку событий;
- 8) совершенствовать организационные умения в области коллективной деятельности, умения определять общую цель и пути её достижения, уметь договариваться о распределении ролей в совместной деятельности, адекватно оценивать собственное поведение и поведение окружающих.

#### Универсальные учебные действия

##### Познавательные УУД:

- 1) ориентироваться в понятиях, отражающих нравственные ценности общества — мораль, этика, этикет, справедливость, гуманизм, благотворительность, а также используемых в разных религиях (в пределах изученного);
- 2) использовать разные методы получения знаний о традиционных религиях и светской этике (наблюдение, чтение, сравнение, вычисление);

- 3) применять логические действия и операции для решения учебных задач: сравнивать, анализировать, обобщать, делать выводы на основе изучаемого фактического материала;
- 4) признавать возможность существования разных точек зрения; обосновывать свои суждения, приводить убедительные доказательства;
- 5) выполнять совместные проектные задания с опорой на предложенные образцы.

#### Работа с информацией:

- 1) воспроизводить прослушанную (прочитанную) информацию, подчёркивать её принадлежность к определённой религии и/или к гражданской этике;
- 2) использовать разные средства для получения информации в соответствии с поставленной учебной задачей (текстовую, графическую, видео);
- 3) находить дополнительную информацию к основному учебному материалу в разных информационных источниках, в том числе в Интернете (в условиях контролируемого входа);
- 4) анализировать, сравнивать информацию, представленную в разных источниках, с помощью учителя, оценивать её объективность и правильность.

#### Коммуникативные УУД:

- 1) использовать смысловое чтение для выделения главной мысли религиозных притч, сказаний, произведений фольклора и художественной литературы, анализа и оценки жизненных ситуаций, раскрывающих проблемы нравственности, этики, речевого этикета;
- 2) соблюдать правила ведения диалога и дискуссии; корректно задавать вопросы и высказывать своё мнение; проявлять уважительное отношение к собеседнику с учётом особенностей участников общения;
- 3) создавать небольшие тексты-описания, тексты-рассуждения для воссоздания, анализа и оценки нравственно-этических идей, представленных в религиозных учениях и светской этике.

#### Регулятивные УУД:

- 1) проявлять самостоятельность, инициативность, организованность в осуществлении учебной деятельности и в конкретных жизненных ситуациях; контролировать состояние своего здоровья и эмоционального благополучия, предвидеть опасные для здоровья и жизни ситуации и способы их предупреждения;
- 2) проявлять готовность изменять себя, оценивать свои поступки, ориентируясь на нравственные правила и нормы современного российского общества; проявлять способность к сознательному самоограничению в поведении;
- 3) анализировать ситуации, отражающие примеры положительного и негативного отношения к окружающему миру (природе, людям, предметам трудовой деятельности);
- 4) выражать своё отношение к анализируемым событиям, поступкам, действиям: одобрять нравственные нормы поведения; осуждать проявление несправедливости, жадности, нечестности, зла;
- 5) проявлять высокий уровень познавательной мотивации, интерес к предмету, желание больше узнать о других религиях и правилах светской этики и этикета.

#### Совместная деятельность:

- 1) выбирать партнёра не только по личным симпатиям, но и по деловым качествам, корректно высказывать свои пожелания к работе, спокойно принимать замечания к своей работе, объективно их оценивать;
- 2) владеть умениями совместной деятельности: подчиняться, договариваться, руководить; терпеливо и спокойно разрешать возникающие конфликты;
- 3) готовить индивидуально, в парах, в группах сообщения по изученному и дополнительному материалу с иллюстративным материалом и видеопрезентацией.

## ПРЕДМЕТНЫЕ РЕЗУЛЬТАТЫ

### Модуль «Основы православной культуры»

Предметные результаты обучения по модулю «Основы православной культуры» должны обеспечивать следующие достижения обучающегося:

1) выражать своими словами первоначальное понимание сущности духовного развития как осознания и усвоения человеком значимых для жизни представлений о себе, людях, окружающей действительности;

2) выражать своими словами понимание значимости нравственного совершенствования и роли в этом личных усилий человека, приводить примеры;

3) выражать понимание и принятие значения российских традиционных духовных и нравственных ценностей, духовно-нравственной культуры народов России, российского общества как источника и основы духовного развития, нравственного совершенствования;

4) рассказывать о нравственных заповедях, нормах христианской морали, их значении в выстраивании отношений в семье, между людьми, в общении и деятельности;

5) раскрывать основное содержание нравственных категорий в православной культуре, традиции (любовь, вера, милосердие, прощение, покаяние, сострадание, ответственность, послушание, грех как нарушение заповедей, борьба с грехом, спасение), основное содержание и соотношение ветхозаветных Десяти заповедей и Евангельских заповедей Блаженств, христианского нравственного идеала; объяснять «золотое правило нравственности» в православной христианской традиции;

6) первоначальный опыт осмысления и нравственной оценки поступков, поведения (своих и других людей) с позиций православной этики;

7) раскрывать своими словами первоначальные представления о мировоззрении (картине мира) в православии, вероучении о Боге-Троице, Творении, человеке, Богочеловеке Иисусе Христе как Спасителе, Церкви;

8) рассказывать о Священном Писании Церкви — Библии (Ветхий Завет, Новый Завет, Евангелия и евангелисты), апостолах, святых и житиях святых, священнослужителях, богослужениях, молитвах, Таинствах (общее число Таинств, смысл Таинств Крещения, Причастия, Венчания, Исповеди), монашестве и монастырях в православной традиции;

9) рассказывать о назначении и устройстве православного храма (собственно храм, притвор, алтарь, иконы, иконостас), нормах поведения в храме, общения с мирянами и священнослужителями;

10) рассказывать о православных праздниках (не менее трёх, включая Воскресение Христово и Рождество Христово), православных постах, назначении поста;

11) раскрывать основное содержание норм отношений в православной семье, обязанностей и ответственности членов семьи, отношении детей к отцу, матери, братьям и сёстрам, старшим по возрасту, предкам; православных семейных ценностей;

12) распознавать христианскую символику, объяснять своими словами её смысл (православный крест) и значение в православной культуре;

13) рассказывать о художественной культуре в православной традиции, об иконописи; выделять и объяснять особенности икон в сравнении с картинами;

14) излагать основные исторические сведения о возникновении православной религиозной традиции в России (Крещение Руси), своими словами объяснять роль православия в становлении культуры народов России, российской культуры и государственности;

15) первоначальный опыт поисковой, проектной деятельности по изучению православного исторического и культурного наследия в своей местности, регионе (храмы, монастыри, святыни, памятные и святые места), оформлению и представлению её результатов;

16) приводить примеры нравственных поступков, совершаемых с опорой на этические нормы религиозной культуры и внутреннюю установку личности, поступать согласно своей совести;

17) выражать своими словами понимание свободы мировоззренческого выбора, отношения человека, людей в обществе к религии, свободы вероисповедания; понимание российского общества как многоэтничного и многорелигиозного (приводить примеры), понимание российского общенародного (об- щенационального, гражданского) патриотизма, любви к Отечеству, нашей общей Родине — России; приводить примеры сотрудничества последователей традиционных религий;

18) называть традиционные религии в России (не менее трёх, кроме изучаемой), народы России, для которых традиционными религиями исторически являются православие, ислам, буддизм, иудаизм;

19) выражать своими словами понимание человеческого достоинства, ценности человеческой жизни в православной духовно-нравственной культуре, традиции.

### **Модуль «Основы исламской культуры»**

Предметные результаты освоения образовательной программы модуля «Основы исламской культуры» должны отражать сформированность умений:

1) выражать своими словами первоначальное понимание сущности духовного развития как осознания и усвоения человеком значимых для жизни представлений о себе, людях, окружающей действительности;

2) выражать своими словами понимание значимости нравственного совершенствования и роли в этом личных усилий человека, приводить примеры;

3) выражать понимание и принятие значения российских традиционных духовных и нравственных ценностей, духовно-нравственной культуры народов России, российского общества как источника и основы духовного развития, нравственного совершенствования;

4) рассказывать о нравственных заповедях, нормах исламской религиозной морали, их значении в выстраивании отношений в семье, между людьми, в общении и деятельности;

5) раскрывать основное содержание нравственных категорий в исламской культуре, традиции (вера, искренность, милосердие, ответственность, справедливость, честность, великодушие, скромность, верность, терпение, выдержка, достойное поведение, стремление к знаниям);

6) первоначальный опыт осмысления и нравственной оценки поступков, поведения (своих и других людей) с позиций исламской этики;

7) раскрывать своими словами первоначальные представления о мировоззрении (картине мира) в исламской культуре, единобожии, вере и её основах;

8) рассказывать о Священном Коране и сунне — примерах из жизни пророка Мухаммада; о праведных предках, о ритуальной практике в исламе (намаз, хадж, пост, закят, дуа, зикр);

9) рассказывать о назначении и устройстве мечети (минбар, михраб), нормах поведения в мечети, общения с верующими и служителями ислама;

10) рассказывать о праздниках в исламе (Ураза-байрам, Курбан-байрам, Маулид);

11) раскрывать основное содержание норм отношений в исламской семье, обязанностей и ответственности членов семьи; норм отношений детей к отцу, матери, братьям и сёстрам, старшим по возрасту, предкам; норм отношений с дальними родственниками, соседями; исламских семейных ценностей;

12) распознавать исламскую символику, объяснять своими словами её смысл и охарактеризовать назначение исламского орнамента;

13) рассказывать о художественной культуре в исламской традиции, религиозных напевах, каллиграфии, архитектуре, книжной миниатюре, религиозной атрибутике, одежде;

14) излагать основные исторические сведения о возникновении исламской религиозной традиции в России, своими словами объяснять роль ислама в становлении культуры народов России, российской культуры и государственности;

15) первоначальный опыт поисковой, проектной деятельности по изучению исламского исторического и культурного наследия в своей местности, регионе (мечети, медресе, памятные и святые места), оформлению и представлению её результатов;

16) приводить примеры нравственных поступков, совершаемых с опорой на этические нормы религиозной культуры и внутреннюю установку личности поступать согласно своей совести;

17) выражать своими словами понимание свободы мировоззренческого выбора, отношения человека, людей в обществе к религии, свободы вероисповедания; понимание российского общества как многоэтничного и многорелигиозного (приводить примеры), понимание российского общенародного (общенационального, гражданского) патриотизма, любви к Отечеству, нашей общей Родине — России; приводить примеры сотрудничества последователей традиционных религий;

18) называть традиционные религии в России (не менее трёх, кроме изучаемой), народы России, для которых традиционными религиями исторически являются православие, ислам, буддизм, иудаизм;

19) выражать своими словами понимание человеческого достоинства, ценности человеческой жизни в исламской духовно-нравственной культуре, традиции.

### **Модуль «Основы буддийской культуры»**

Предметные результаты освоения образовательной программы модуля «Основы буддийской культуры» должны отражать сформированность умений:

1) выражать своими словами первоначальное понимание сущности духовного развития как осознания и усвоения человеком значимых для жизни представлений о себе, людях, окружающей действительности;

2) выражать своими словами понимание значимости нравственного самосовершенствования и роли в этом личных усилий человека, приводить примеры;

3) выражать понимание и принятие значения российских традиционных духовных и нравственных ценностей, духовно-нравственной культуры народов России, российского общества как источника и основы духовного развития, нравственного совершенствования;

4) рассказывать о нравственных заповедях, нормах буддийской религиозной морали, их значении в выстраивании отношений в семье, между людьми, в общении и деятельности;

5) раскрывать основное содержание нравственных категорий в буддийской культуре, традиции (сострадание, милосердие, любовь, ответственность, благие и неблагие деяния, освобождение, борьба с неведением, уверенность в себе, постоянство перемен, внимательность); основных идей (учения) Будды о сущности человеческой жизни, цикличности и значения сансары; понимание личности как совокупности всех поступков; значение понятий «правильное воззрение» и «правильное действие»;

6) первоначальный опыт осмысления и нравственной оценки поступков, поведения (своих и других людей) с позиций буддийской этики;

7) раскрывать своими словами первоначальные представления о мировоззрении (картине мира) в буддийской культуре, учении о Будде (буддах), бодхисаттвах, Вселенной, человеке, обществе, сангхе, сансаре и нирване; понимание ценности любой формы жизни как связанной с ценностью человеческой жизни и бытия;

8) рассказывать о буддийских писаниях, ламах, службах; смысле принятия, восьмеричном пути и карме;

9) рассказывать о назначении и устройстве буддийского храма, нормах поведения в храме, общения с мирскими последователями и ламами;

10) рассказывать о праздниках в буддизме, аскезе;

11) раскрывать основное содержание норм отношений в буддийской семье, обязанностей и ответственности членов семьи, отношении детей к отцу, матери, братьям и сёстрам, старшим по возрасту, предкам; буддийских семейных ценностей;

12) распознавать буддийскую символику, объяснять своими словами её смысл и значение в буддийской культуре;

13) рассказывать о художественной культуре в буддийской традиции;

14) излагать основные исторические сведения о возникновении буддийской религиозной традиции в истории и в России, своими словами объяснять роль буддизма в становлении культуры народов России, российской культуры и государственности;

15) первоначальный опыт поисковой, проектной деятельности по изучению буддийского исторического и культурного наследия в своей местности, регионе (храмы, монастыри, святыни, памятные и святые места), оформлению и представлению её результатов;

16) приводить примеры нравственных поступков, совершаемых с опорой на этические нормы религиозной культуры и внутреннюю установку личности, поступать согласно своей совести;

17) выражать своими словами понимание свободы мировоззренческого выбора, отношения человека, людей в обществе к религии, свободы вероисповедания; понимание российского общества как многоэтнического и многорелигиозного (приводить примеры), понимание российского общенародного (общенационального, гражданского) патриотизма, любви к Отечеству, нашей общей Родине — России; приводить примеры сотрудничества последователей традиционных религий;

18) называть традиционные религии в России (не менее трёх, кроме изучаемой), народы России, для которых традиционными религиями исторически являются православие, ислам, буддизм, иудаизм;

19) выражать своими словами понимание человеческого достоинства, ценности человеческой жизни в буддийской духовно-нравственной культуре, традиции.

### **Модуль «Основы иудейской культуры»**

Предметные результаты освоения образовательной программы модуля «Основы иудейской культуры» должны отражать сформированность умений:

1) выражать своими словами первоначальное понимание сущности духовного развития как осознания и усвоения человеком значимых для жизни представлений о себе, людях, окружающей действительности;

2) выражать своими словами понимание значимости нравственного совершенствования и роли в этом личных усилий человека, приводить примеры;

3) выражать понимание и принятие значения российских традиционных духовных и нравственных ценностей, духовно-нравственной культуры народов России, российского общества как источника и основы духовного развития, нравственного совершенствования;

4) рассказывать о нравственных заповедях, нормах иудейской морали, их значении в выстраивании отношений в семье, между людьми, в общении и деятельности;

5) раскрывать основное содержание нравственных категорий в иудейской культуре, традиции (любовь, вера, милосердие, прощение, покаяние, сострадание, ответственность, послушание, исполнение заповедей, борьба с грехом и спасение), основное содержание и место заповедей (прежде всего, Десяти заповедей) в жизни человека; объяснять «золотое правило нравственности» в иудейской религиозной традиции;

6) первоначальный опыт осмысления и нравственной оценки поступков, поведения (своих и других людей) с позиций иудейской этики;

7) раскрывать своими словами первоначальные представления о мировоззрении (картине мира) в иудаизме, учение о единобожии, об основных принципах иудаизма;

8) рассказывать о священных текстах иудаизма — Торе и Танахе, о Талмуде, произведениях выдающихся деятелей иудаизма, богослужениях, молитвах;

9) рассказывать о назначении и устройстве синагоги, о раввинах, нормах поведения в синагоге, общения с мирянами и раввинами;

10) рассказывать об иудейских праздниках (не менее четырёх, включая Рош-а-Шана, Йом-Киппур, Суккот, Песах), постах, назначении поста;

11) раскрывать основное содержание норм отношений в еврейской семье, обязанностей и ответственности членов семьи, отношений детей к отцу, матери, братьям и сёстрам, старшим по возрасту, предкам; иудейских традиционных семейных ценностей;

12) распознавать иудейскую символику, объяснять своими словами её смысл (магендовид) и значение в еврейской культуре;

13) рассказывать о художественной культуре в иудейской традиции, каллиграфии, религиозных напевах, архитектуре, книжной миниатюре, религиозной атрибутике, одежде;

14) излагать основные исторические сведения о появлении иудаизма на территории России, своими словами объяснять роль иудаизма в становлении культуры народов России, российской культуры и государственности;

15) первоначальный опыт поисковой, проектной деятельности по изучению иудейского исторического и культурного наследия в своей местности, регионе (синагоги, кладбища, памятные и святые места), оформлению и представлению её результатов;

16) приводить примеры нравственных поступков, совершаемых с опорой на этические нормы религиозной культуры и внутреннюю установку личности, поступать согласно своей совести;

17) выражать своими словами понимание свободы мировоззренческого выбора, отношения человека, людей в обществе к религии, свободы вероисповедания; понимание российского общества как многоэтничного и многорелигиозного (приводить примеры), понимание российского



общенародного (общенационального, гражданского) патриотизма, любви к Отечеству, нашей общей Родине — России; приводить примеры сотрудничества последователей традиционных религий;

18) называть традиционные религии в России (не менее трёх, кроме изучаемой), народы России, для которых традиционными религиями исторически являются православие, ислам, буддизм, иудаизм;

19) выражать своими словами понимание человеческого достоинства, ценности человеческой жизни в иудейской духовнонравственной культуре, традиции.

### **Модуль «Основы религиозных культур народов России»**

Предметные результаты освоения образовательной программы модуля «Основы религиозных культур народов России» должны отражать сформированность умений:

1) выражать своими словами первоначальное понимание сущности духовного развития как осознания и усвоения человеком значимых для жизни представлений о себе, людях, окружающей действительности;

2) выражать своими словами понимание значимости нравственного самосовершенствования и роли в этом личных усилий человека, приводить примеры;

3) выражать понимание и принятие значения российских традиционных духовных и нравственных ценностей, духовно-нравственной культуры народов России, российского общества как источника и основы духовного развития, нравственного совершенствования;

4) рассказывать о нравственных заповедях, нормах морали в традиционных религиях России (православие, ислам, буддизм, иудаизм), их значении в выстраивании отношений в семье, между людьми;

5) раскрывать основное содержание нравственных категорий (долг, свобода, ответственность, милосердие, забота о слабых, взаимопомощь) в религиозной культуре народов России (православии, исламе, буддизме, иудаизме); объяснять «золотое правило нравственности» в религиозных традициях;

6) соотносить нравственные формы поведения с нравственными нормами, заповедями в традиционных религиях народов России;

7) раскрывать своими словами первоначальные представления о мировоззрении (картине мира) в вероучении православия, ислама, буддизма, иудаизма; об основателях религий;

8) рассказывать о священных писаниях традиционных религий народов России (Библия, Коран, Трипитака (Ганджур), Танах), хранителях предания и служителях религиозного культа (священники, муллы, ламы, раввины), религиозных обрядах, ритуалах, обычаях (1—2 примера);

9) рассказывать о назначении и устройстве священных сооружений (храмов) традиционных религий народов России, основных нормах поведения в храмах, общения с верующими;

10) рассказывать о религиозных календарях и праздниках традиционных религий народов России (православия, ислама, буддизма, иудаизма, не менее одного религиозного праздника каждой традиции);

11) раскрывать основное содержание норм отношений в религиозной семье (православие, ислам, буддизм, иудаизм), общее представление о семейных ценностях в традиционных религиях народов России; понимание отношения к труду, учению в традиционных религиях народов России;

12) распознавать религиозную символику традиционных религий народов России (православия, ислама, буддизма, иудаизма минимально по одному символу), объяснять своими словами её значение в религиозной культуре;

13) рассказывать о художественной культуре традиционных религий народов России (православные иконы, исламская каллиграфия, буддийская танкопись); главных особенностях религиозного искусства православия, ислама, буддизма, иудаизма (архитектура, изобразительное искусство, язык и поэтика религиозных текстов, музыки или звуковой среды);

14) излагать основные исторические сведения о роли традиционных религий в становлении культуры народов России, российского общества, российской государственности;

15) первоначальный опыт поисковой, проектной деятельности по изучению исторического и культурного наследия традиционных религий народов России в своей местности, регионе (храмы, монастыри, святыни, памятные и святые места), оформлению и представлению её результатов;

16) приводить примеры нравственных поступков, совершаемых с опорой на этические нормы религиозной культуры и внутреннюю установку личности поступать согласно своей совести;

17) выражать своими словами понимание свободы мировоззренческого выбора, отношения человека, людей в обществе к религии, свободы вероисповедания; понимание российского общества как многоэтничного и многорелигиозного (приводить примеры), понимание российского общенародного (общенационального, гражданского) патриотизма, любви к Отечеству, нашей общей Родине — России; приводить примеры сотрудничества последователей традиционных религий;

18) называть традиционные религии в России, народы России, для которых традиционными религиями исторически являются православие, ислам, буддизм, иудаизм;

19) выражать своими словами понимание человеческого достоинства, ценности человеческой жизни в традиционных религиях народов России.

### **Модуль «Основы светской этики»**

Предметные результаты освоения образовательной программы модуля «Основы светской этики» должны отражать сформированность умений:

1) выражать своими словами первоначальное понимание сущности духовного развития как осознания и усвоения человеком значимых для жизни представлений о себе, людях, окружающей действительности;

2) выражать своими словами понимание значимости нравственного самосовершенствования и роли в этом личных усилий человека, приводить примеры;

3) выражать понимание и принятие значения российских традиционных духовных и нравственных ценностей, духовно-нравственной культуры народов России, российского общества как источника и основы духовного развития, нравственного совершенствования;

4) рассказывать о российской светской (гражданской) этике как общепринятых в российском обществе нормах морали, отношений и поведения людей, основанных на российских традиционных духовных ценностях, конституционных правах, свободах и обязанностях человека и гражданина в России;

5) раскрывать основное содержание нравственных категорий российской светской этики (справедливость, совесть, ответственность, сострадание, ценность и достоинство человеческой жизни, взаимоуважение, вера в добро, человеколюбие, милосердие, добродетели, патриотизм, труд) в отношениях между людьми в российском обществе; объяснять «золотое правило нравственности»;

6) высказывать суждения оценочного характера о значении нравственности в жизни человека, семьи, народа, общества и государства; умение различать нравственные нормы и нормы этикета, приводить примеры;

7) первоначальный опыт осмысления и нравственной оценки поступков, поведения (своих и других людей) с позиций российской светской (гражданской) этики;

8) раскрывать своими словами первоначальные представления об основных нормах российской светской (гражданской) этики: любовь к Родине, российский патриотизм и гражданственность, защита Отечества; уважение памяти предков, исторического и культурного наследия и особенностей народов России, российского общества; уважение чести, достоинства, доброго имени любого человека; любовь к природе, забота о животных, охрана окружающей среды;

9) рассказывать о праздниках как одной из форм исторической памяти народа, общества; российских праздниках (государственные, народные, религиозные, семейные праздники); российских государственных праздниках, их истории и традициях (не менее трёх), религиозных праздниках (не менее двух разных традиционных религий народов России), праздниках в своём регионе (не менее одного), о роли семейных праздников в жизни человека, семьи;

10) раскрывать основное содержание понимания семьи, отношений в семье на основе российских традиционных духовных ценностей (семья — союз мужчины и женщины на основе взаимной любви для совместной жизни, рождения и воспитания детей; любовь и забота родителей о детях; любовь и забота детей о нуждающихся в помощи родителях; уважение старших по возрасту, предков); российских традиционных семейных ценностей;

11) распознавать российскую государственную символику, символику своего региона, объяснять её значение; выражать уважение российской государственности, законов в российском

обществе, законных интересов и прав людей, сограждан;

12) рассказывать о трудовой морали, нравственных традициях трудовой деятельности, предпринимательства в России; выражать нравственную ориентацию на трудолюбие, честный труд, уважение к труду, трудящимся, результатам труда;

13) рассказывать о российских культурных и природных памятниках, о культурных и природных достопримечательностях своего региона;

14) раскрывать основное содержание российской светской (гражданской) этики на примерах образцов нравственности, российской гражданственности и патриотизма в истории России;

15) объяснять своими словами роль светской (гражданской) этики в становлении российской государственности;

16) первоначальный опыт поисковой, проектной деятельности по изучению исторического и культурного наследия народов России, российского общества в своей местности, регионе, оформлению и представлению её результатов;

17) приводить примеры нравственных поступков, совершаемых с опорой на этические нормы российской светской (гражданской) этики и внутреннюю установку личности поступать согласно своей совести;

18) выражать своими словами понимание свободы мировоззренческого выбора, отношения человека, людей в обществе к религии, свободы вероисповедания; понимание российского общества как многоэтнического и многорелигиозного (приводить примеры), понимание российского общенационального (общенационального, гражданского) патриотизма, любви к Отечеству, нашей общей Родине — России; приводить примеры сотрудничества последователей традиционных религий;

19) называть традиционные религии в России, народы России, для которых традиционными религиями исторически являются православие, ислам, буддизм, иудаизм;

20) выражать своими словами понимание человеческого достоинства, ценности человеческой жизни в российской светской (гражданской) этике.

### Тематическое планирование

Модуль <b>Основы религиозных культур народов России</b>			
№	Тема	Количество часов	Электронные (цифровые) образовательные ресурсы
1.1.	Россия — наша Родина	1	<a href="http://orkce.apkpro.ru/">http://orkce.apkpro.ru/</a> <a href="https://school.imumk.ru/login.html">https://school.imumk.ru/login.html</a> <a href="https://ui.mob-edu.ru/ui/#/login">https://ui.mob-edu.ru/ui/#/login</a>
1.2.	Культура и религия. Возникновение религий. Мировые религии и иудаизм. Основатели религий мира	4	<a href="https://school.imumk.ru/login.html">https://school.imumk.ru/login.html</a> <a href="https://ui.mob-edu.ru/ui/#/login">https://ui.mob-edu.ru/ui/#/login</a>
1.3.	Священные книги христианства, ислама, иудаизма и буддизма	2	<a href="http://orkce.apkpro.ru/">http://orkce.apkpro.ru/</a>
1.4.	Хранители предания в религиях мира	2	<a href="http://orkce.apkpro.ru/">http://orkce.apkpro.ru/</a>
1.5.	Добро и зло	2	<a href="http://orkce.apkpro.ru/">http://orkce.apkpro.ru/</a>
1.6.	Человек в религиозных традициях народов России	2	<a href="https://school.imumk.ru/login.html">https://school.imumk.ru/login.html</a> <a href="https://ui.mob-edu.ru/ui/#/login">https://ui.mob-edu.ru/ui/#/login</a>
1.7.	Священные сооружения	2	<a href="https://school.imumk.ru/login.html">https://school.imumk.ru/login.html</a>

			<a href="https://ui.mob-edu.ru/ui/#/login">https://ui.mob-edu.ru/ui/#/login</a>
1.8.	Искусство в религиозной культуре	2	<a href="https://school.imumk.ru/login.html">https://school.imumk.ru/login.html</a> <a href="https://ui.mob-edu.ru/ui/#/login">https://ui.mob-edu.ru/ui/#/login</a>
1.9.	Творческие работы учащихся	2	<a href="https://school.imumk.ru/login.html">https://school.imumk.ru/login.html</a> <a href="https://ui.mob-edu.ru/ui/#/login">https://ui.mob-edu.ru/ui/#/login</a>
1.10.	Религиозная культура народов России	2	<a href="http://orkce.apkpro.ru/">http://orkce.apkpro.ru/</a>
1.11.	Религиозные ритуалы. Обычай и обряды	4	<a href="http://orkce.apkpro.ru/">http://orkce.apkpro.ru/</a>
1.12.	Праздники и календари	2	<a href="http://orkce.apkpro.ru/">http://orkce.apkpro.ru/</a>
1.13.	Религия и мораль. Нравственные заповеди в христианстве, исламе, буддизме и иудаизме	2	<a href="http://orkce.apkpro.ru/">http://orkce.apkpro.ru/</a>
1.14.	Милосердие, забота о слабых, взаимопомощь	1	<a href="http://orkce.apkpro.ru/">http://orkce.apkpro.ru/</a>
1.15.	Семья и семейные ценности	1	<a href="http://orkce.apkpro.ru/">http://orkce.apkpro.ru/</a>
1.16.	Долг, свобода, ответственность, труд	1	<a href="http://orkce.apkpro.ru/">http://orkce.apkpro.ru/</a>
1.17.	Любовь и уважение к Отечеству	1	<a href="http://orkce.apkpro.ru/">http://orkce.apkpro.ru/</a>
1.18.	Обобщающий урок. Подведение итогов	1	<a href="http://orkce.apkpro.ru/">http://orkce.apkpro.ru/</a>
ОБЩЕЕ КОЛИЧЕСТВО ЧАСОВ ПО ПРОГРАММЕ		34	<a href="http://orkce.apkpro.ru/">http://orkce.apkpro.ru/</a>

## ТЕМАТИЧЕСКОЕ ПЛАНИРОВАНИЕ

№ п/п	Наименование разделов и тем программы	Всего часов	Электронные (цифровые) образовательные ресурсы
<b>Модуль. Основы светской этики</b>			
1.1.	Россия — наша Родина	1	<a href="http://orkce.apkpro.ru/">http://orkce.apkpro.ru/</a>
1.2.	Этика и её значение в жизни человека. Нормы морали. Нравственные ценности, идеалы, принципы	8	<a href="http://orkce.apkpro.ru/">http://orkce.apkpro.ru/</a> <a href="https://school.imumk.ru/login.html">https://school.imumk.ru/login.html</a> <a href="https://ui.mob-edu.ru/ui/#/login">https://ui.mob-edu.ru/ui/#/login</a>
1.3.	Государство и мораль гражданина. Основной Закон (Конституция) в государстве как источник российской гражданской этики	1	<a href="http://orkce.apkpro.ru/">http://orkce.apkpro.ru/</a>
1.4.	Образцы нравственности в культуре Отечества, народов России. Природа и человек	8	<a href="http://orkce.apkpro.ru/">http://orkce.apkpro.ru/</a> <a href="https://school.imumk.ru/login.html">https://school.imumk.ru/login.html</a> <a href="https://ui.mob-edu.ru/ui/#/login">https://ui.mob-edu.ru/ui/#/login</a>
1.5.	Праздники как одна из форм исторической памяти	2	<a href="http://orkce.apkpro.ru/">http://orkce.apkpro.ru/</a> <a href="https://school.imumk.ru/login.html">https://school.imumk.ru/login.html</a> <a href="https://ui.mob-edu.ru/ui/#/login">https://ui.mob-edu.ru/ui/#/login</a>
1.6.	Семейные ценности. Этика семейных отношений	1	<a href="https://school.imumk.ru/login.html">https://school.imumk.ru/login.html</a>

			<a href="https://ui.mob-edu.ru/ui/#/login">https://ui.mob-edu.ru/ui/#/login</a>
1.7.	Трудовая мораль. Нравственные традиции предпринимательства	3	<a href="https://school.imumk.ru/login.html">https://school.imumk.ru/login.html</a> <a href="https://ui.mob-edu.ru/ui/#/login">https://ui.mob-edu.ru/ui/#/login</a>
1.8.	Что значит быть нравственным в наше время. Методы нравственного самосовершенствования	6	<a href="http://orkce.apkpro.ru/">http://orkce.apkpro.ru/</a> <a href="https://school.imumk.ru/login.html">https://school.imumk.ru/login.html</a> <a href="https://ui.mob-edu.ru/ui/#/login">https://ui.mob-edu.ru/ui/#/login</a>
1.9.	Этикет	2	<a href="https://school.imumk.ru/login.html">https://school.imumk.ru/login.html</a> <a href="https://ui.mob-edu.ru/ui/#/login">https://ui.mob-edu.ru/ui/#/login</a>
1.10.	Любовь и уважение к Отечеству. Патриотизм многонационального и многоконфессионального народа России	2	<a href="https://school.imumk.ru/login.html">https://school.imumk.ru/login.html</a> <a href="https://ui.mob-edu.ru/ui/#/login">https://ui.mob-edu.ru/ui/#/login</a>
	<b>ОБЩЕЕ КОЛИЧЕСТВО ЧАСОВ ПО ПРОГРАММЕ</b>	34	

### 2.1.7. ИЗОБРАЗИТЕЛЬНОЕ ИСКУССТВО

Рабочая программа по изобразительному искусству на уровне начального общего образования составлена на основе «Требований к результатам освоения основной образовательной программы», представленных в Федеральном государственном образовательном стандарте начального общего образования.

Содержание программы распределено по модулям с учётом проверяемых требований к результатам освоения учебного предмета, выносимым на промежуточную аттестацию.

#### ПОЯСНИТЕЛЬНАЯ ЗАПИСКА

Цель преподавания предмета «Изобразительное искусство» состоит в формировании художественной культуры учащихся, развитии художественно-образного мышления и эстетического отношения к явлениям действительности путём освоения начальных основ художественных знаний, умений, навыков и развития творческого потенциала учащихся.

Преподавание предмета направлено на развитие духовной культуры учащихся, формирование активной эстетической позиции по отношению к действительности и произведениям искусства, понимание роли и значения художественной деятельности в жизни людей.

Содержание предмета охватывает все основные виды визуально-пространственных искусств (собственно изобразительных): начальные основы графики, живописи и скульптуры, декоративно-прикладные и народные виды искусства, архитектуру и дизайн. Особое внимание уделено развитию эстетического восприятия природы, восприятию произведений искусства и формированию зрительских навыков, художественному восприятию предметно-бытовой культуры. Для учащихся начальной школы большое значение также имеет восприятие произведений детского творчества, умение обсуждать и анализировать детские рисунки с позиций выраженного в них содержания, художественных средств выразительности, соответствия учебной задачи, поставленной учителем. Такая рефлексия детского творчества имеет позитивный обучающий характер.

Важнейшей задачей является формирование активного, ценностного отношения к истории отечественной культуры, выраженной в её архитектуре, изобразительном искусстве, в национальных образах предметно-материальной и пространственной среды, в понимании красоты человека.

Учебные темы, связанные с восприятием, могут быть реализованы как отдельные уроки, но чаще всего следует объединять задачи восприятия с задачами практической творческой работы (при сохранении учебного времени на восприятие произведений искусства и эстетического наблюдения окружающей действительности).

На занятиях учащиеся знакомятся с многообразием видов художественной деятельности и технически доступным разнообразием художественных материалов. Практическая художественно-

*творческая деятельность занимает приоритетное пространство учебного времени. При опоре на восприятие произведений искусства художественно-эстетическое отношение к миру формируется прежде всего в собственной художественной деятельности, в процессе практического решения художественно-творческих задач.*

Примерная рабочая программа учитывает психолого-возрастные особенности развития детей 7—10 лет, при этом содержание занятий может быть адаптировано с учётом индивидуальных качеств обучающихся, как для детей, проявляющих выдающиеся способности, так и для детей-инвалидов и детей с ОВЗ.

В урочное время деятельность обучающихся организуется как в индивидуальном, так и в групповом формате с задачей формирования навыков сотрудничества в художественной деятельности.

## **МЕСТО УЧЕБНОГО ПРЕДМЕТА «ИЗОБРАЗИТЕЛЬНОЕ ИСКУССТВО» В УЧЕБНОМ ПЛАНЕ**

В соответствии с Федеральным государственным образовательным стандартом начального общего образования учебный предмет «Изобразительное искусство» входит в предметную область «Искусство» и является обязательным для изучения. Содержание предмета «Изобразительное искусство» структурировано как система тематических модулей и входит в учебный план 1—4 классов программы начального общего образования в объёме 1 ч одного учебного часа в неделю. Изучение содержания всех модулей в 1—4 классах обязательно.

При этом предусматривается возможность реализации этого курса при выделении на его изучение двух учебных часов в неделю за счёт вариативной части учебного плана, определяемой участниками образовательного процесса. При этом предполагается не увеличение количества тем для изучения, а увеличение времени на практическую художественную деятельность. Это способствует качеству обучения и достижению более высокого уровня как предметных, так и личностных и метапредметных результатов обучения.

Общее число часов, отведённых на изучение учебного предмета «Изобразительное искусство», — 135 ч (один час в неделю в каждом классе).

1 класс — 33 ч, 2 класс — 34 ч, 3 класс — 34 ч, 4 класс — 34 ч.

### **СОДЕРЖАНИЕ УЧЕБНОГО ПРЕДМЕТА «ИЗОБРАЗИТЕЛЬНОЕ ИСКУССТВО»**

---

#### **1 КЛАСС (33 ч)**

##### **Модуль «Графика»**

Расположение изображения на листе. Выбор вертикального или горизонтального формата листа в зависимости от содержания изображения.

Разные виды линий. Линейный рисунок. Графические материалы для линейного рисунка и их особенности. Приёмы рисования линиями.

Рисование с натуры: разные листья и их форма.

Представление о пропорциях: короткое — длинное. Развитие навыка видения соотношения частей целого (на основе рисунков животных).

Графическое пятно (ахроматическое) и представление о силуэте. Формирование навыка видения целостности. Цельная форма и её части.

##### **Модуль «Живопись»**

Цвет как одно из главных средств выражения в изобразительном искусстве. Навыки работы гуашью в условиях урока. Краски «гуашь», кисти, бумага цветная и белая.

Три основных цвета. Ассоциативные представления, связанные с каждым цветом. Навыки смешения красок и получение нового цвета.

Эмоциональная выразительность цвета, способы выражения настроения в изображаемом сюжете.

Живописное изображение разных цветков по представлению и восприятию. Развитие навыков работы гуашью. Эмоциональная выразительность цвета.

Тематическая композиция «Времена года». Контрастные цветовые состояния времён года. Живопись (гуашь), аппликация или смешанная техника.

Техника монотипии. Представления о симметрии. Развитие воображения.

### **Модуль «Скульптура»**

Изображение в объёме. Приёмы работы с пластилином; дощечка, стек, тряпочка.

Лепка зверушек из цельной формы (черепашки, ёжика, зайчика, птички и др.). Приёмы вытягивания, вдавливания, сгибания, скручивания.

Лепка игрушки, характерной для одного из наиболее известных народных художественных промыслов (дымковская или каргопольская игрушка или по выбору учителя с учётом местных промыслов).

Бумажная пластика. Овладение первичными приёмами надрезания, закручивания, складывания.

Объёмная аппликация из бумаги и картона.

### **Модуль «Декоративно-прикладное искусство»**

Узоры в природе. Наблюдение узоров в живой природе (в условиях урока на основе фотографий). Эмоционально-эстетическое восприятие объектов действительности. Ассоциативное сопоставление с орнаментами в предметах декоративно-прикладного искусства.

Узоры и орнаменты, создаваемые людьми, и разнообразие их видов. Орнаменты геометрические и растительные. Декоративная композиция в круге или в полосе.

Представления о симметрии и наблюдение её в природе. Последовательное ведение работы над изображением бабочки по представлению, использование линии симметрии при составлении узора крыльев.

Орнамент, характерный для игрушек одного из наиболее известных народных художественных промыслов: дымковская или каргопольская игрушка (или по выбору учителя с учётом местных промыслов).

Дизайн предмета: изготовление нарядной упаковки путём складывания бумаги и аппликации.

Оригами — создание игрушки для новогодней ёлки. Приёмы складывания бумаги.

### **Модуль «Архитектура»**

Наблюдение разнообразных архитектурных зданий в окружающем мире (по фотографиям), обсуждение особенностей и составных частей зданий.

Освоение приёмов конструирования из бумаги. Складывание объёмных простых геометрических тел. Овладение приёмами склеивания, надрезания и вырезания деталей; использование приёма симметрии.

Макетирование (или аппликация) пространственной среды сказочного города из бумаги, картона или пластилина.

### **Модуль «Восприятие произведений искусства»**

Восприятие произведений детского творчества. Обсуждение сюжетного и эмоционального содержания детских работ.

Художественное наблюдение окружающего мира природы и предметной среды жизни человека в зависимости от поставленной аналитической и эстетической задачи наблюдения (установки).

Рассматривание иллюстраций детской книги на основе содержательных установок учителя в соответствии с изучаемой темой.

Знакомство с картиной, в которой ярко выражено эмоциональное состояние, или с картиной, написанной на сказочный сюжет (произведения В. М. Васнецова, М. А. Врубеля и другие по выбору учителя).

Художник и зритель. Освоение зрительских умений на основе получаемых знаний и творческих практических задач — установок наблюдения. Ассоциации из личного опыта учащихся и оценка эмоционального содержания произведений.

### **Модуль «Азбука цифровой графики»**

Фотографирование мелких деталей природы, выражение ярких зрительных впечатлений.

Обсуждение в условиях урока ученических фотографий, соответствующих изучаемой теме.

2 КЛАСС (34 ч)

### **Модуль «Графика»**

Ритм линий. Выразительность линии. Художественные материалы для линейного рисунка и их свойства. Развитие навыков линейного рисунка.

Пастель и мелки — особенности и выразительные свойства графических материалов, приёмы работы.

Ритм пятен: освоение основ композиции. Расположение пятна на плоскости листа: сгущение, разброс, доминанта, равновесие, спокойствие и движение.

Пропорции — соотношение частей и целого. Развитие аналитических навыков видения пропорций. Выразительные свойства пропорций (на основе рисунков птиц).

Рисунок с натуры простого предмета. Расположение предмета на листе бумаги. Определение формы предмета. Соотношение частей предмета. Светлые и тёмные части предмета, тень под предметом. Штриховка. Умение внимательно рассматривать и анализировать форму натурального предмета.

Графический рисунок животного с активным выражением его характера. Аналитическое рассматривание графических произведений анималистического жанра.

### **Модуль «Живопись»**

Цвета основные и составные. Развитие навыков смешивания красок и получения нового цвета. Приёмы работы гуашью. Разный характер мазков и движений кистью. Пастозное, плотное и прозрачное нанесение краски.

Акварель и её свойства. Акварельные кисти. Приёмы работы акварелью.

Цвет тёплый и холодный — цветовой контраст.

Цвет тёмный и светлый (тональные отношения). Затемнение цвета с помощью тёмной краски и осветление цвета. Эмоциональная выразительность цветовых состояний и отношений.

Цвет открытый — звонкий и приглушённый, тихий. Эмоциональная выразительность цвета.

Изображение природы (моря) в разных контрастных состояниях погоды и соответствующих цветовых состояниях (туман, нежное утро, гроза, буря, ветер — по выбору учителя). Произведения И. К. Айвазовского.

Изображение сказочного персонажа с ярко выраженным характером (образ мужской или женский).

### **Модуль «Скульптура»**

Лепка из пластилины или глины игрушки — сказочного животного по мотивам выбранного художественного народного промысла (филимоновская игрушка, дымковский петух, каргопольский Полкан и другие по выбору учителя с учётом местных промыслов). Способ лепки в соответствии с традициями промысла.

Лепка животных (кошка, собака, медвежонок и др.) с передачей характерной пластики движения. Соблюдение цельности формы, её преобразование и добавление деталей.

Изображение движения и статики в скульптуре: лепка из пластилина тяжёлой, неповоротливой и лёгкой, стремительной формы.

### **Модуль «Декоративно-прикладное искусство»**

Наблюдение узоров в природе (на основе фотографий в условиях урока): снежинки, паутинки, роса на листьях и др. Ассоциативное сопоставление с орнаментами в предметах декоративно-прикладного искусства (кружево, вышивка, ювелирные изделия и др.).

Рисунок геометрического орнамента кружева или вышивки. Декоративная композиция. Ритм пятен в декоративной аппликации.

Поделки из подручных нехудожественных материалов. Декоративные изображения животных в игрушках народных промыслов; филимоновские, дымковские, каргопольские игрушки (и другие по выбору учителя с учётом местных художественных промыслов).

Декор одежды человека. Разнообразие украшений. Традиционные народные женские и мужские украшения. Назначение украшений и их роль в жизни людей.

### **Модуль «Архитектура»**

Конструирование из бумаги. Приёмы работы с полосой бумаги, разные варианты складывания,



закручивания, надрезания. Макетирование пространства детской площадки.

Построение игрового сказочного города из бумаги (на основе сворачивания геометрических тел — параллелепипедов разной высоты, цилиндров с прорезями и наклейками); завивание, скручивание и складывание полоски бумаги (например, гармошкой). Образ здания. Памятники отечественной или западноевропейской архитектуры с ярко выраженным характером здания. Рисунок дома для доброго или злого сказочного персонажа (иллюстрация сказки по выбору учителя).

### **Модуль «Восприятие произведений искусства»**

Восприятие произведений детского творчества. Обсуждение сюжетного и эмоционального содержания детских работ.

Художественное наблюдение природы и красивых природных деталей, анализ их конструкции и эмоционального воздействия. Сопоставление их с рукотворными произведениями.

Восприятие орнаментальных произведений прикладного искусства (кружево, шитьё, резьба и роспись и др.).

Восприятие произведений живописи с активным выражением цветового состояния в природе. Произведения И. И. Левитана, А. И. Куинджи, Н. П. Крымова.

Восприятие произведений анималистического жанра в графике (произведения В. В. Ватагина, Е. И. Чарушина и др.) и в скульптуре (произведения В. В. Ватагина). Наблюдение животных с точки зрения их пропорций, характера движения, пластики.

### **Модуль «Азбука цифровой графики»**

Компьютерные средства изображения. Виды линий (в программе Paint или другом графическом редакторе).

Компьютерные средства изображения. Работа с геометрическими фигурами. Трансформация и копирование геометрических фигур в программе Paint.

Освоение инструментов традиционного рисования (карандаш, кисточка, ластик, заливка и др.) в программе Paint на основе простых сюжетов (например, образ дерева).

Освоение инструментов традиционного рисования в программе Paint на основе темы «Тёплый и холодный цвета» (например, «Горящий костёр в синей ночи», «Перо жар-птицы» и др.).

Художественная фотография. Расположение объекта в кадре. Масштаб. Доминанта. Обсуждение в условиях урока ученических фотографий, соответствующих изучаемой теме.

3 КЛАСС (34 ч)

### **Модуль «Графика»**

Эскизы обложки и иллюстраций к детской книге сказок (сказка по выбору). Рисунок буквицы. Макет книги-игрушки. Совмещение изображения и текста. Расположение иллюстраций и текста на развороте книги.

Поздравительная открытка. Открытка-пожелание. Композиция открытки: совмещение текста (шрифта) и изображения. Рисунок открытки или аппликация.

Эскиз плаката или афиши. Совмещение шрифта и изображения. Особенности композиции плаката.

Графические зарисовки карандашами по памяти или на основе наблюдений и фотографий архитектурных достопримечательностей своего города.

Транспорт в городе. Рисунки реальных или фантастических машин.

Изображение лица человека. Строение, пропорции, взаиморасположение частей лица.

Эскиз маски для маскарада: изображение лица — маски персонажа с ярко выраженным характером. Аппликация из цветной бумаги.

### **Модуль «Живопись»**

Создание сюжетной композиции «В цирке», использование гуаши или карандаша и акварели (по памяти и представлению). Художник в театре: эскиз занавеса (или декораций сцены) для спектакля со сказочным сюжетом (сказка по выбору).

Тематическая композиция «Праздник в городе». Гуашь по цветной бумаге, возможно совмещение с наклейками в виде коллажа или аппликации.

Натюрморт из простых предметов с натуры или по представлению. «Натюрморт-автопортрет» из предметов, характеризующих личность ученика.

Пейзаж в живописи. Передача в пейзаже состояний в природе. Выбор для изображения времени года, времени дня, характера погоды и особенностей ландшафта (лес или поле, река или озеро); количество и состояние неба в изображении.

Портрет человека по памяти и представлению с опорой на натуру. Выражение в портрете (автопортрете) характера человека, особенностей его личности с использованием выразительных возможностей композиционного размещения в плоскости листа, особенностей пропорций и мимики лица, характера цветового решения, сильного или мягкого контраста, включения в композицию дополнительных предметов.

### **Модуль «Скульптура»**

Создание игрушки из подручного нехудожественного материала, придание ей одушевлённого образа (добавления деталей лепных или из бумаги, ниток или других материалов).

Лепка сказочного персонажа на основе сюжета известной сказки или создание этого персонажа путём бумагопластики.

Освоение знаний о видах скульптуры (по назначению) и жанрах скульптуры (по сюжету изображения).

Лепка эскиза парковой скульптуры. Выражение пластики движения в скульптуре. Работа с пластилином или глиной.

### **Модуль «Декоративно-прикладное искусство»**

Приёмы исполнения орнаментов и выполнение эскизов украшения посуды из дерева и глины в традициях народных художественных промыслов Хохломы и Гжели (или в традициях других промыслов по выбору учителя).

Эскизы орнаментов для росписи тканей. Раппорт. Трафарет и создание орнамента при помощи печаток или штампов.

Эскизы орнамента для росписи платка: симметрия или асимметрия построения композиции, статика и динамика узора, ритмические чередования мотивов, наличие композиционного центра, роспись по канве. Рассмотрение павловопосадских платков.

Проектирование (эскизы) декоративных украшений в городе: ажурные ограды, украшения фонарей, скамеек, киосков, подставок для цветов и др.

### **Модуль «Архитектура»**

Зарисовки исторических памятников и архитектурных достопримечательностей города или села. Работа по наблюдению и по памяти, на основе использования фотографий и образных представлений.

Проектирование садово-паркового пространства на плоскости (аппликация, коллаж) или в виде макета с использованием бумаги, картона, пенопласта и других подручных материалов. Графический рисунок (индивидуально) или тематическое панно «Образ моего города» (села) в виде коллективной работы (композиционная склейка-аппликация рисунков зданий и других элементов городского пространства, выполненных индивидуально).

### **Модуль «Восприятие произведений искусства»**

Иллюстрации в детских книгах и дизайн детской книги. Рассмотрение и обсуждение иллюстраций известных российских иллюстраторов детских книг.

Восприятие объектов окружающего мира — архитектура, улицы города или села. Памятники архитектуры и архитектурные достопримечательности (по выбору учителя), их значение в современном мире.

Виртуальное путешествие: памятники архитектуры в Москве и Санкт-Петербурге (обзор памятников по выбору учителя).

Художественные музеи. Виртуальные путешествия в художественные музеи: Государственная Третьяковская галерея, Государственный Эрмитаж, Государственный Русский музей, Государственный музей изобразительных искусств имени А. С. Пушкина. Экскурсии в местные художественные музеи и галереи. Виртуальные экскурсии в знаменитые зарубежные художественные

музеи (выбор музеев — за учителем). Осознание значимости и увлекательности посещения музеев; посещение знаменитого музея как событие; интерес к коллекции музея и искусству в целом.

Знания о видах пространственных искусств: виды определяются по назначению произведений в жизни людей.

Жанры в изобразительном искусстве — в живописи, графике, скульптуре — определяются предметом изображения; классификация и сравнение содержания произведений сходного сюжета (портреты, пейзажи и др.).

Представления о произведениях крупнейших отечественных художников-пейзажистов: И. И. Шишкина, И. И. Левитана, А. К. Саврасова, В. Д. Поленова, А. И. Куинджи, И. К. Айвазовского и др.

Представления о произведениях крупнейших отечественных портретистов: В. И. Сурикова, И. Е. Репина, В. А. Серова и др.

### **Модуль «Азбука цифровой графики»**

Построение в графическом редакторе различных по эмоциональному восприятию ритмов расположения пятен на плоскости: покой (статика), разные направления и ритмы движения (собрались, разбежались, догоняют, улетают и т. д.). Вместо пятен (геометрических фигур) могут быть простые силуэты машинок, птичек, облаков и др.

В графическом редакторе создание рисунка элемента орнамента (паттерна), его копирование, многократное повторение, в том числе с поворотами вокруг оси рисунка, и создание орнамента, в основе которого раппорт. Вариативное создание орнаментов на основе одного и того же элемента.

Изображение и изучение мимики лица в программе Paint (или другом графическом редакторе).

Совмещение с помощью графического редактора векторного изображения, фотографии и шрифта для создания плаката или поздравительной открытки.

Редактирование фотографий в программе Picture Manager: изменение яркости, контраста, насыщенности цвета; обрезка, поворот, отражение.

Виртуальные путешествия в главные художественные музеи и музеи местные (по выбору учителя).

4 КЛАСС (34 ч)

### **Модуль «Графика»**

Правила линейной и воздушной перспективы: уменьшение размера изображения по мере удаления от первого плана, смягчения цветового и тонального контрастов.

Рисунок фигуры человека: основные пропорции и взаимоотношение частей фигуры, передача движения фигуры на плоскости листа: бег, ходьба, сидящая и стоящая фигуры.

Графическое изображение героев былин, древних легенд, сказок и сказаний разных народов.

Изображение города — тематическая графическая композиция; использование карандаша, мелков, фломастеров (смешанная техника).

### **Модуль «Живопись»**

Красота природы разных климатических зон, создание пейзажных композиций (горный, степной, среднерусский ландшафт).

Портретные изображения человека по представлению и наблюдению с разным содержанием: женский или мужской портрет, двойной портрет матери и ребёнка, портрет пожилого человека, детский портрет или автопортрет, портрет персонажа по представлению (из выбранной культурной эпохи).

Тематические многофигурные композиции: коллективно созданные панно-аппликации из индивидуальных рисунков и вырезанных персонажей на темы праздников народов мира или в качестве иллюстраций к сказкам и легендам.

### **Модуль «Скульптура»**

Знакомство со скульптурными памятниками героям и мемориальными комплексами.

Создание эскиза памятника народному герою. Работа с пластилином или глиной. Выражение значительности, трагизма и победительной силы.

## **Модуль «Декоративно-прикладное искусство»**

Орнаменты разных народов. Подчинённость орнамента форме и назначению предмета, в художественной обработке которого он применяется. Особенности символов и изобразительных мотивов в орнаментах разных народов. Орнаменты в архитектуре, на тканях, одежде, предметах быта и др.

Мотивы и назначение русских народных орнаментов. Деревянная резьба и роспись, украшение наличников и других элементов избы, вышивка, декор головных уборов и др.

Орнаментальное украшение каменной архитектуры в памятниках русской культуры, каменная резьба, росписи стен, изразцы.

Народный костюм. Русский народный праздничный костюм, символы и обереги в его декоре. Головные уборы. Особенности мужской одежды разных сословий, связь украшения костюма мужчины с родом его занятий.

Женский и мужской костюмы в традициях разных народов.

Своеобразие одежды разных эпох и культур.

## **Модуль «Архитектура»**

Конструкция традиционных народных жилищ, их связь с окружающей природой: дома из дерева, глины, камня; юрта и её устройство (каркасный дом); изображение традиционных жилищ.

Деревянная изба, её конструкция и декор. Моделирование избы из бумаги или изображение на плоскости в технике аппликации её фасада и традиционного декора. Понимание тесной связи красоты и пользы, функционального и декоративного в архитектуре традиционного жилого деревянного дома. Разные виды изб и надворных построек.

Конструкция и изображение здания каменного собора: свод, нефы, закомары, глава, купол. Роль собора в организации жизни древнего города, собор как архитектурная доминанта.

Традиции архитектурной конструкции храмовых построек разных народов. Изображение типичной конструкции зданий: древнегреческий храм, готический или романский собор, мечеть, пагода.

Освоение образа и структуры архитектурного пространства древнерусского города. Крепостные стены и башни, торг, посад, главный собор. Красота и мудрость в организации города, жизнь в городе.

Понимание значения для современных людей сохранения культурного наследия.

## **Модуль «Восприятие произведений искусства»**

Произведения В. М. Васнецова, Б. М. Кустодиева, А. М. Васнецова, В. И. Сурикова, К. А. Коровина, А. Г. Венецианова, А. П. Рябушкина, И. Я. Билибина на темы истории и традиций русской отечественной культуры.

Примеры произведений великих европейских художников: Леонардо да Винчи, Рафаэля, Рембрандта, Пикассо (и других по выбору учителя).

Памятники древнерусского каменного зодчества: Московский Кремль, Новгородский детинец, Псковский кром, Казанский кремль (и другие с учётом местных архитектурных комплексов, в том числе монастырских). Памятники русского деревянного зодчества. Архитектурный комплекс на острове Кижи.

Художественная культура разных эпох и народов. Представления об архитектурных, декоративных и изобразительных произведениях в культуре Древней Греции, других культур Древнего мира. Архитектурные памятники Западной Европы Средних веков и эпохи Возрождения. Произведения предметно-пространственной культуры, составляющие истоки, основания национальных культур в современном мире.

Памятники национальным героям. Памятник К. Минину и Д. Пожарскому скульптора И. П. Мартоса в Москве. Мемориальные ансамбли: Могила Неизвестного Солдата в Москве; памятник-ансамбль «Героям Сталинградской битвы» на Мамаевом кургане (и другие по выбору учителя).

## **Модуль «Азбука цифровой графики»**

Изображение и освоение в программе Paint правил линейной и воздушной перспективы: изображение линии горизонта и точки схода, перспективных сокращений, цветовых и тональных изменений.

Моделирование в графическом редакторе с помощью инструментов геометрических фигур конструкции традиционного крестьянского деревянного дома (избы) и различных вариантов его устройства. Моделирование конструкции разных видов традиционных жилищ разных народов (юрта, каркасный дом и др., в том числе с учётом местных традиций).

Моделирование в графическом редакторе с помощью инструментов геометрических фигур конструкций храмовых зданий разных культур: каменный православный собор, готический или романский собор, пагода, мечеть.

Построение в графическом редакторе с помощью геометрических фигур или на линейной основе пропорций фигуры человека, изображение различных фаз движения. Создание анимации схематического движения человека (при соответствующих технических условиях).

Анимация простого движения нарисованной фигурки: загрузить две фазы движения фигурки в виртуальный редактор GIF-анимации и сохранить простое повторяющееся движение своего рисунка.

Создание компьютерной презентации в программе PowerPoint на тему архитектуры, декоративного и изобразительного искусства выбранной эпохи или национальной культуры.

Виртуальные тематические путешествия по художественным музеям мира.

## **ПЛАНИРУЕМЫЕ РЕЗУЛЬТАТЫ ОСВОЕНИЯ УЧЕБНОГО ПРЕДМЕТА «ИЗОБРАЗИТЕЛЬНОЕ ИСКУССТВО» НА УРОВНЕ НАЧАЛЬНОГО ОБЩЕГО ОБРАЗОВАНИЯ**

### **ЛИЧНОСТНЫЕ РЕЗУЛЬТАТЫ**

В центре примерной программы по изобразительному искусству в соответствии с ФГОС начального образования находится личностное развитие обучающихся, приобщение их к российским традиционным духовным ценностям, а также социализация личности.

Программа призвана обеспечить достижение обучающимися личностных результатов:

- уважения и ценностного отношения к своей Родине — России;
- ценностно-смысловые ориентации и установки, отражающие индивидуально-личностные позиции и социально значимые личностные качества;
- духовно-нравственное развитие обучающихся;
- мотивацию к познанию и обучению, готовность к саморазвитию и активному участию в социально-значимой деятельности;
- позитивный опыт участия в творческой деятельности; интерес к произведениям искусства и литературы, построенным на принципах нравственности и гуманизма, уважительного отношения и интереса к культурным традициям и творчеству своего и других народов.

*Патриотическое воспитание* осуществляется через освоение школьниками содержания традиций отечественной культуры, выраженной в её архитектуре, народном, декоративно-прикладном и изобразительном искусстве. Урок искусства воспитывает патриотизм не в декларативной форме, а в процессе восприятия и освоения в личной художественной деятельности конкретных знаний о красоте и мудрости, заложенных в культурных традициях.

*Гражданское воспитание* формируется через развитие чувства личной причастности к жизни общества и создающих качеств личности, приобщение обучающихся к ценностям отечественной и мировой культуры. Учебный предмет способствует пониманию особенностей жизни разных народов и красоты национальных эстетических идеалов. Коллективные творческие работы создают условия для разных форм художественно-творческой деятельности, способствуют пониманию другого человека, становлению чувства личной ответственности.

*Духовно-нравственное воспитание* является стержнем художественного развития обучающегося, приобщения его к искусству как сфере, концентрирующей в себе духовно-нравственный поиск человечества. Учебные задания направлены на развитие внутреннего мира обучающегося и воспитание его эмоционально-образной, чувственной сферы. Занятия искусством помогают школьнику обрести социально значимые знания. Развитие творческих способностей способствует росту самосознания, осознания себя как личности и члена общества.

*Эстетическое воспитание* — важнейший компонент и условие развития социально значимых отношений обучающихся, формирования представлений о прекрасном и безобразном, о высоком и низком. Эстетическое воспитание способствует формированию ценностных ориентаций школьников в отношении к окружающим людям, в стремлении к их пониманию, а также в отношении к семье,

природе, труду, искусству, культурному наследию.

*Ценности познавательной деятельности* воспитываются как эмоционально окрашенный интерес к жизни людей и природы. Происходит это в процессе развития навыков восприятия и художественной рефлексии своих наблюдений в художественно-творческой деятельности. Навыки исследовательской деятельности развиваются при выполнении заданий культурно-исторической направленности.

*Экологическое воспитание* происходит в процессе художественно-эстетического наблюдения природы и её образа в произведениях искусства. Формирование эстетических чувств способствует активному неприятию действий, приносящих вред окружающей среде.

*Трудовое воспитание* осуществляется в процессе личной художественно-творческой работы по освоению художественных материалов и удовлетворения от создания реального, практического продукта. Воспитываются стремление достичь результат, упорство, творческая инициатива, понимание эстетики трудовой деятельности. Важны также умения сотрудничать с одноклассниками, работать в команде, выполнять коллективную работу — обязательные требования к определённым заданиям по программе.

## МЕТАПРЕДМЕТНЫЕ РЕЗУЛЬТАТЫ

### 1. Овладение универсальными познавательными действиями

Пространственные представления и сенсорные способности:

- характеризовать форму предмета, конструкции;
- выявлять доминантные черты (характерные особенности) в визуальном образе;
- сравнивать плоскостные и пространственные объекты по заданным основаниям;
- находить ассоциативные связи между визуальными образами разных форм и предметов;
- сопоставлять части и целое в видимом образе, предмете, конструкции;
- анализировать пропорциональные отношения частей внутри целого и предметов между собой;
- обобщать форму составной конструкции;
- выявлять и анализировать ритмические отношения в пространстве и в изображении (визуальном образе) на установленных основаниях;
- абстрагировать образ реальности при построении плоской композиции;
- соотносить тональные отношения (тёмное — светлое) в пространственных и плоскостных объектах;
- выявлять и анализировать эмоциональное воздействие цветовых отношений в пространственной среде и плоскостном изображении.

Базовые логические и исследовательские действия:

- проявлять исследовательские, экспериментальные действия в процессе освоения выразительных свойств различных художественных материалов;
- проявлять творческие экспериментальные действия в процессе самостоятельного выполнения художественных заданий; проявлять исследовательские и аналитические действия на основе определённых учебных установок в процессе восприятия произведений изобразительного искусства, архитектуры и продуктов детского художественного творчества;
- использовать наблюдения для получения информации об особенностях объектов и состояния природы, предметного мира человека, городской среды;
- анализировать и оценивать с позиций эстетических категорий явления природы и предметно-пространственную среду жизни человека;
- формулировать выводы, соответствующие эстетическим, аналитическим и другим учебным установкам по результатам проведённого наблюдения;
- использовать знаково-символические средства для составления орнаментов и декоративных композиций;
- классифицировать произведения искусства по видам и, соответственно, по назначению в жизни людей;
- классифицировать произведения изобразительного искусства по жанрам в качестве инструмента анализа содержания произведений;
- ставить и использовать вопросы как исследовательский инструмент познания.

### **Работа с информацией:**

- использовать электронные образовательные ресурсы;
- уметь работать с электронными учебниками и учебными пособиями;
- выбирать источник для получения информации: поисковые системы Интернета, цифровые электронные средства, справочники, художественные альбомы и детские книги;
- анализировать, интерпретировать, обобщать и систематизировать информацию, представленную в произведениях искусства, текстах, таблицах и схемах;
- самостоятельно готовить информацию на заданную или выбранную тему и представлять её в различных видах: рисунках и эскизах, электронных презентациях;
- осуществлять виртуальные путешествия по архитектурным памятникам, в отечественные художественные музеи и зарубежные художественные музеи (галереи) на основе установок и квестов, предложенных учителем;
- соблюдать правила информационной безопасности при работе в сети Интернет.

## **2. Овладение универсальными коммуникативными действиями**

Обучающиеся должны овладеть следующими действиями: понимать искусство в качестве особого языка общения — межличностного (автор — зритель), между поколениями, между народами;

- вести диалог и участвовать в дискуссии, проявляя уважительное отношение к оппонентам, сопоставлять свои суждения с суждениями участников общения, выявляя и корректно отстаивая свои позиции в оценке и понимании обсуждаемого явления;
- находить общее решение и разрешать конфликты на основе общих позиций и учёта интересов в процессе совместной художественной деятельности;
- демонстрировать и объяснять результаты своего творческого, художественного или исследовательского опыта;
- анализировать произведения детского художественного творчества с позиций их содержания и в соответствии с учебной задачей, поставленной учителем;
- признавать своё и чужое право на ошибку, развивать свои способности сопереживать, понимать намерения и переживания свои и других людей;
- взаимодействовать, сотрудничать в процессе коллективной работы, принимать цель совместной деятельности и строить действия по её достижению, договариваться, выполнять поручения, подчиняться, ответственно относиться к своей задаче по достижению общего результата.

## **3. Овладение универсальными регулятивными действиями**

Обучающиеся должны овладеть следующими действиями: внимательно относиться и выполнять учебные задачи, поставленные учителем;

- соблюдать последовательность учебных действий при выполнении задания;
- уметь организовывать своё рабочее место для практической работы, сохраняя порядок в окружающем пространстве и бережно относясь к используемым материалам;
- соотносить свои действия с планируемыми результатами, осуществлять контроль своей деятельности в процессе достижения результата.

## **ПРЕДМЕТНЫЕ РЕЗУЛЬТАТЫ**

Предметные результаты сформулированы по годам обучения на основе модульного построения содержания в соответствии с Приложением № 8 к Федеральному государственному образовательному стандарту начального общего образования, утверждённому приказом Министерства просвещения Российской Федерации.

### **1 КЛАСС**

#### **Модуль «Графика»**

Осваивать навыки применения свойств простых графических материалов в самостоятельной творческой работе в условиях урока.

Приобретать первичный опыт в создании графического рисунка на основе знакомства со средствами изобразительного языка.

Приобретать опыт аналитического наблюдения формы предмета, опыт обобщения и геометризации наблюдаемой формы как основы обучения рисунку.

Приобретать опыт создания рисунка простого (плоского) предмета с натуры.

Учиться анализировать соотношения пропорций, визуально сравнивать пространственные величины.

Приобретать первичные знания и навыки композиционного расположения изображения на листе.

Уметь выбирать вертикальный или горизонтальный формат листа для выполнения соответствующих задач рисунка.

Воспринимать учебную задачу, поставленную учителем, и решать её в своей практической художественной деятельности.

Уметь обсуждать результаты своей практической работы и работы товарищей с позиций соответствия их поставленной учебной задаче, с позиций выраженного в рисунке содержания и графических средств его выражения (в рамках программного материала).

### **Модуль «Живопись»**

Осваивать навыки работы красками «гуашь» в условиях урока.

Знать три основных цвета; обсуждать и называть ассоциативные представления, которые рождает каждый цвет.

Осознавать эмоциональное звучание цвета и уметь формулировать своё мнение с опорой на опыт жизненных ассоциаций.

Приобретать опыт экспериментирования, исследования результатов смешения красок и получения нового цвета.

Вести творческую работу на заданную тему с опорой на зрительные впечатления, организованные педагогом.

### **Модуль «Скульптура»**

Приобретать опыт аналитического наблюдения, поиска выразительных образных объёмных форм в природе (облака, камни, коряги, формы плодов и др.).

Осваивать первичные приёмы лепки из пластилина, приобретать представления о целостной форме в объёмном изображении.

Овладевать первичными навыками бумагопластики — создания объёмных форм из бумаги путём её складывания, надрезания, закручивания и др.

### **Модуль «Декоративно-прикладное искусство»**

Уметь рассматривать и эстетически характеризовать различные примеры узоров в природе (в условиях урока на основе фотографий); приводить примеры, сопоставлять и искать ассоциации с орнаментами в произведениях декоративно-прикладного искусства.

Различать виды орнаментов по изобразительным мотивам: растительные, геометрические, анималистические.

Учиться использовать правила симметрии в своей художественной деятельности.

Приобретать опыт создания орнаментальной декоративной композиции (стилизованной: декоративный цветок или птица).

Приобретать знания о значении и назначении украшений в жизни людей.

Приобретать представления о глиняных игрушках отечественных народных художественных промыслов (дымковская, каргопольская игрушки или по выбору учителя с учётом местных промыслов) и опыт практической художественной деятельности по мотивам игрушки выбранного промысла.

Иметь опыт и соответствующие возрасту навыки подготовки и оформления общего праздника.

### **Модуль «Архитектура»**

Рассматривать различные произведения архитектуры в окружающем мире (по фотографиям в условиях урока); анализировать и характеризовать особенности и составные части рассматриваемых зданий.

Осваивать приёмы конструирования из бумаги, складывания объёмных простых геометрических тел.



Приобретать опыт пространственного макетирования (сказочный город) в форме коллективной игровой деятельности.

Приобретать представления о конструктивной основе любого предмета и первичные навыки анализа его строения.

### **Модуль «Восприятие произведений искусства»**

Приобретать умения рассматривать, анализировать детские рисунки с позиций их содержания и сюжета, настроения, композиции (расположения на листе), цвета, а также соответствия учебной задаче, поставленной учителем.

Приобретать опыт эстетического наблюдения природы на основе эмоциональных впечатлений с учётом учебных задач и визуальной установки учителя.

Приобретать опыт художественного наблюдения предметной среды жизни человека в зависимости от поставленной аналитической и эстетической задачи (установки).

Осваивать опыт эстетического восприятия и аналитического наблюдения архитектурных построек.

Осваивать опыт эстетического, эмоционального общения со станковой картиной, понимать значение зрительских умений и специальных знаний; приобретать опыт восприятия картин со сказочным сюжетом (В. М. Васнецова, М. А. Врубеля и других художников по выбору учителя), а также произведений с ярко выраженным эмоциональным настроением (например, натюрморты В. Ван Гога или А. Матисса).

Осваивать новый опыт восприятия художественных иллюстраций в детских книгах и отношения к ним в соответствии с учебной установкой.

### **Модуль «Азбука цифровой графики»**

Приобретать опыт создания фотографий с целью эстетического и целенаправленного наблюдения природы.

Приобретать опыт обсуждения фотографий с точки зрения того, с какой целью сделан снимок, насколько значимо его содержание и какова композиция в кадре.

## **2 КЛАСС**

### **Модуль «Графика»**

Осваивать особенности и приёмы работы новыми графическими художественными материалами; осваивать выразительные свойства твёрдых, сухих, мягких и жидких графических материалов.

Приобретать навыки изображения на основе разной по характеру и способу наложения линии.

Овладевать понятием «ритм» и навыками ритмической организации изображения как необходимой композиционной основы выражения содержания.

Осваивать навык визуального сравнения пространственных величин, приобретать умения соотносить пропорции в рисунках птиц и животных (с опорой на зрительские впечатления и анализ).

Приобретать умение вести рисунок с натуры, видеть пропорции объекта, расположение его в пространстве; располагать изображение на листе, соблюдая этапы ведения рисунка, осваивая навык штриховки.

### **Модуль «Живопись»**

Осваивать навыки работы цветом, навыки смешения красок, пастозное плотное и прозрачное нанесение краски; осваивать разный характер мазков и движений кистью, навыки создания выразительной фактуры и кроющие качества гуаши.

Приобретать опыт работы акварельной краской и понимать особенности работы прозрачной краской.

Знать названия основных и составных цветов и способы получения разных оттенков составного цвета.

Различать и сравнивать тёмные и светлые оттенки цвета; осваивать смешение цветных красок с белой и чёрной (для изменения их тона).

Знать о делении цветов на тёплые и холодные; уметь различать и сравнивать тёплые и холодные оттенки цвета.

Осваивать эмоциональную выразительность цвета: цвет звонкий и яркий, радостный; цвет мягкий, «глухой» и мрачный и др.

Приобретать опыт создания пейзажей, передающих разные состояния погоды (туман, грозу и др.) на основе изменения тонального звучания цвета; приобретать опыт передачи разного цветового состояния моря.

Уметь в изображении сказочных персонажей выразить их характер (герои сказок добрые и злые, нежные и грозные); обсуждать, объяснять, какими художественными средствами удалось показать характер сказочных персонажей.

### **Модуль «Скульптура»**

Познакомиться с традиционными игрушками одного из народных художественных промыслов; освоить приёмы и последовательность лепки игрушки в традициях выбранного промысла; выполнить в технике лепки фигурку сказочного зверя по мотивам традиций выбранного промысла (по выбору: филимоновская, абашевская, каргопольская, дымковская игрушки или с учётом местных промыслов).

Знать об изменениях скульптурного образа при осмотре произведения с разных сторон.

Приобретать в процессе лепки из пластилина опыт передачи движения цельной лепной формы и разного характера движения этой формы (изображения зверушки).

### **Модуль «Декоративно-прикладное искусство»**

Рассматривать, анализировать и эстетически оценивать разнообразие форм в природе, воспринимаемых как узоры.

Сравнивать, сопоставлять природные явления — узоры (капли, снежинки, паутинки, роса на листьях, серёжки во время цветения деревьев и др.) — с рукотворными произведениями декоративного искусства (кружево, шитьё, ювелирные изделия и др.).

Приобретать опыт выполнения эскиза геометрического орнамента кружева или вышивки на основе природных мотивов.

Осваивать приёмы орнаментального оформления сказочных глиняных зверушек, созданных по мотивам народного художественного промысла (по выбору: филимоновская, абашевская, каргопольская, дымковская игрушки или с учётом местных промыслов).

Приобретать опыт преобразования бытовых подручных нехудожественных материалов в художественные изображения и поделки.

Рассматривать, анализировать, сравнивать украшения человека на примерах иллюстраций к народным сказкам лучших художников-иллюстраторов (например, И. Я. Билибина), когда украшения не только соответствуют народным традициям, но и выражают характер персонажа; учиться понимать, что украшения человека рассказывают о нём, выявляют особенности его характера, его представления о красоте.

Приобретать опыт выполнения красками рисунков украшений народных былинных персонажей.

### **Модуль «Архитектура»**

Осваивать приёмы создания объёмных предметов из бумаги и объёмного декорирования предметов из бумаги.

Участвовать в коллективной работе по построению из бумаги пространственного макета сказочного города или детской площадки.

Рассматривать, характеризовать конструкцию архитектурных строений (по фотографиям в условиях урока), указывая составные части и их пропорциональные соотношения.

Осваивать понимание образа здания, то есть его эмоционального воздействия.

Рассматривать, приводить примеры и обсуждать вид разных жилищ, домиков сказочных героев в иллюстрациях известных художников детской книги, развивая фантазию и внимание к архитектурным постройкам.

Приобретать опыт сочинения и изображения жилья для разных по своему характеру героев литературных и народных сказок.

### **Модуль «Восприятие произведений искусства»**

Обсуждать примеры детского художественного творчества с точки зрения выражения в них

содержания, настроения, расположения изображения в листе, цвета и других средств художественной выразительности, а также ответа на поставленную учебную задачу.

Осваивать и развивать умения вести эстетическое наблюдение явлений природы, а также потребность в таком наблюдении.

Приобретать опыт эстетического наблюдения и художественного анализа произведений декоративного искусства и их орнаментальной организации (кружево, шитьё, резьба и роспись по дереву и ткани, чеканка и др.).

Приобретать опыт восприятия, эстетического анализа произведений отечественных художников-пейзажистов (И. И. Левитана, И. И. Шишкина, И. К. Айвазовского, А. И. Куинджи, Н. П. Крымова и других по выбору учителя), а также художников-анималистов (В. В. Ватагина, Е. И. Чарушина и других по выбору учителя).

Приобретать опыт восприятия, эстетического анализа произведений живописи западноевропейских художников с активным, ярким выражением настроения (В. Ван Гог, К. Моне, А. Матисса и других по выбору учителя).

Знать имена и узнавать наиболее известные произведения художников И. И. Левитана, И. И. Шишкина, И. К. Айвазовского, В. М. Васнецова, В. В. Ватагина, Е. И. Чарушина (и других по выбору учителя).

### **Модуль «Азбука цифровой графики»**

Осваивать возможности изображения с помощью разных видов линий в программе Paint (или другом графическом редакторе).

Осваивать приёмы трансформации и копирования геометрических фигур в программе Paint, а также построения из них простых рисунков или орнаментов.

Осваивать в компьютерном редакторе (например, Paint) инструменты и техники — карандаш, кисточка, ластик, заливка и др. — и создавать простые рисунки или композиции (например, образ дерева).

Осваивать композиционное построение кадра при фотографировании: расположение объекта в кадре, масштаб, доминанта. Участвовать в обсуждении композиционного построения кадра в фотографии.

## **3 КЛАСС**

### **Модуль «Графика»**

Приобретать представление о художественном оформлении книги, о дизайне книги, многообразии форм детских книг, о работе художников-иллюстраторов.

Получать опыт создания эскиза книжки-игрушки на выбранный сюжет: рисунок обложки с соединением шрифта (текста) и изображения, рисунок заглавной буквы, создание иллюстраций, размещение текста и иллюстраций на развороте.

Узнавать об искусстве шрифта и образных (изобразительных) возможностях надписи, о работе художника над шрифтовой композицией.

Создавать практическую творческую работу — поздравительную открытку, совмещая в ней шрифт и изображение.

Узнавать о работе художников над плакатами и афишами. Выполнять творческую композицию — эскиз афиши к выбранному спектаклю или фильму.

Узнавать основные пропорции лица человека, взаимное расположение частей лица.

Приобретать опыт рисования портрета (лица) человека.

Создавать маску сказочного персонажа с ярко выраженным характером лица (для карнавала или спектакля).

### **Модуль «Живопись»**

Осваивать приёмы создания живописной композиции (натюрморта) по наблюдению натуры или по представлению.

Рассматривать, эстетически анализировать сюжет и композицию, эмоциональное настроение в натюрмортах известных отечественных художников.

Приобретать опыт создания творческой живописной работы — натюрморта с ярко выраженным

настроением или «натюрморта-автопортрета».

Изображать красками портрет человека с опорой на натуру или по представлению.

Создавать пейзаж, передавая в нём активное состояние природы.

Приобрести представление о деятельности художника в театре.

Создать красками эскиз занавеса или эскиз декораций к выбранному сюжету.

Познакомиться с работой художников по оформлению праздников.

Выполнить тематическую композицию «Праздник в городе» на основе наблюдений, по памяти и по представлению.

### **Модуль «Скульптура»**

Приобрести опыт творческой работы: лепка сказочного персонажа на основе сюжета известной сказки (или создание этого персонажа в технике бумагопластики, по выбору учителя).

Учиться создавать игрушку из подручного нехудожественного материала путём добавления к ней необходимых деталей и тем самым «одушевления образа».

Узнавать о видах скульптуры: скульптурные памятники, парковая скульптура, мелкая пластика, рельеф (виды рельефа).

Приобретать опыт лепки эскиза парковой скульптуры.

### **Модуль «Декоративно-прикладное искусство»**

Узнавать о создании глиняной и деревянной посуды: народные художественные промыслы Гжель и Хохлома.

Знакомиться с приёмами исполнения традиционных орнаментов, украшающих посуду Гжели и Хохломы; осваивать простые кистевые приёмы, свойственные этим промыслам; выполнить эскизы орнаментов, украшающих посуду (по мотивам выбранного художественного промысла).

Узнать о сетчатых видах орнаментов и их применении в росписи тканей, стен и др.; уметь рассуждать с опорой на зрительный материал о видах симметрии в сетчатом орнаменте.

Осваивать навыки создания орнаментов при помощи штампов и трафаретов.

Получить опыт создания композиции орнамента в квадрате (в качестве эскиза росписи женского платка).

### **Модуль «Архитектура»**

Выполнить зарисовки или творческие рисунки по памяти и по представлению на тему исторических памятников или архитектурных достопримечательностей своего города.

Создать эскиз макета паркового пространства или участвовать в коллективной работе по созданию такого макета.

Создать в виде рисунков или объёмных аппликаций из цветной бумаги эскизы разнообразных малых архитектурных форм, наполняющих городское пространство.

Придумать и нарисовать (или выполнить в технике бумагопластики) транспортное средство.

Выполнить творческий рисунок — создать образ своего города или села или участвовать в коллективной работе по созданию образа своего города или села (в виде коллажа).

### **Модуль «Восприятие произведений искусства»**

Рассматривать и обсуждать содержание работы художника, ценностно и эстетически относиться к иллюстрациям известных отечественных художников детских книг, получая различную визуально-образную информацию; знать имена нескольких художников детской книги.

Рассматривать и анализировать архитектурные постройки своего города (села), характерные особенности улиц и площадей, выделять центральные по архитектуре здания и обсуждать их архитектурные особенности; приобретать представления, аналитический и эмоциональный опыт восприятия наиболее известных памятников архитектуры Москвы и Санкт-Петербурга (для жителей регионов на основе фотографий, телепередач и виртуальных путешествий), уметь обсуждать увиденные памятники.

Знать и уметь объяснять назначение основных видов пространственных искусств: изобразительных видов искусства — живописи, графики, скульптуры; архитектуры, дизайна, декоративно-прикладных видов искусства, а также деятельности художника в кино, в театре, на

празднике.

Знать и уметь называть основные жанры живописи, графики и скульптуры, определяемые предметом изображения.

Знать имена крупнейших отечественных художников-пейзажистов: И. И. Шишкина, И. И. Левитана, А. К. Саврасова, В. Д. Поленова, А. И. Куинджи, И. К. Айвазовского и других (по выбору учителя), приобретать представления об их произведениях.

Осуществлять виртуальные интерактивные путешествия в художественные музеи, участвовать в исследовательских квестах, в обсуждении впечатлений от виртуальных путешествий.

Знать имена крупнейших отечественных портретистов: В. И. Сурикова, И. Е. Репина, В. А. Серова и других (по выбору учителя), приобретать представления об их произведениях.

Понимать значение музеев и называть, указывать, где находятся и чему посвящены их коллекции: Государственная Третьяковская галерея, Государственный Эрмитаж, Государственный Русский музей, Государственный музей изобразительных искусств имени А. С. Пушкина.

Знать, что в России много замечательных художественных музеев, иметь представление о коллекциях своих региональных музеев.

### **Модуль «Азбука цифровой графики»**

Осваивать приёмы работы в графическом редакторе с линиями, геометрическими фигурами, инструментами традиционного рисования.

Применять получаемые навыки для усвоения определённых учебных тем, например: исследования свойств ритма и построения ритмических композиций, составления орнаментов путём различных повторений рисунка узора, простого повторения (раппорт), экспериментируя на свойствах симметрии; создание паттернов.

Осваивать с помощью создания схемы лица человека его конструкцию и пропорции; осваивать с помощью графического редактора схематическое изменение мимики лица.

Осваивать приёмы соединения шрифта и векторного изображения при создании поздравительных открыток, афиши и др.

Осваивать приёмы редактирования цифровых фотографий с помощью компьютерной программы Picture Manager (или другой): изменение яркости, контраста и насыщенности цвета; обрезка изображения, поворот, отражение.

Осуществлять виртуальные путешествия в отечественные художественные музеи и, возможно, знаменитые зарубежные художественные музеи на основе установок и квестов, предложенных учителем.

## **4 КЛАСС**

### **Модуль «Графика»**

Осваивать правила линейной и воздушной перспективы и применять их в своей практической творческой деятельности. Изучать основные пропорции фигуры человека, пропорциональные отношения отдельных частей фигуры и учиться применять эти знания в своих рисунках.

Приобретать представление о традиционных одеждах разных народов и представление о красоте человека в разных культурах; применять эти знания в изображении персонажей сказаний и легенд или просто представителей народов разных культур.

Создавать зарисовки памятников отечественной и мировой архитектуры.

### **Модуль «Живопись»**

Выполнять живописное изображение пейзажей разных климатических зон (пейзаж гор, пейзаж степной или пустынной зоны, пейзаж, типичный для среднерусской природы).

Передавать в изображении народные представления о красоте человека, создавать образ женщины в русском народном костюме и образ мужчины в народном костюме.

Приобретать опыт создания портретов женских и мужских, портрета пожилого человека, детского портрета или автопортрета, портрета персонажа (по представлению из выбранной культурной эпохи).

Создавать двойной портрет (например, портрет матери и ребёнка).

Приобретать опыт создания композиции на тему «Древнерусский город».

Участвовать в коллективной творческой работе по созданию композиционного панно (аппликации из индивидуальных рисунков) на темы народных праздников (русского народного праздника и традиционных праздников у разных народов), в которых выражается обобщённый образ национальной культуры.

### **Модуль «Скульптура»**

Лепка из пластилина эскиза памятника выбранному герою или участие в коллективной разработке проекта макета мемориального комплекса (работа выполняется после освоения собранного материала о мемориальных комплексах, существующих в нашей стране).

### **Модуль «Декоративно-прикладное искусство»**

Исследовать и делать зарисовки особенностей, характерных для орнаментов разных народов или исторических эпох (особенности символов и стилизованных мотивов); показать в рисунках традиции использования орнаментов в архитектуре, одежде, оформлении предметов быта у разных народов, в разные эпохи.

Изучить и показать в практической творческой работе орнаменты, традиционные мотивы и символы русской народной культуры (в деревянной резьбе и росписи по дереву, вышивке, декоре головных уборов, орнаментах, которые характерны для предметов быта).

Получить представления о красоте русского народного костюма и головных женских уборов, особенностях мужской одежды разных сословий, а также о связи украшения костюма мужчины с родом его занятий и положением в обществе.

Познакомиться с женским и мужским костюмами в традициях разных народов, со своеобразием одежды в разных культурах и в разные эпохи.

### **Модуль «Архитектура»**

Получить представление о конструкции традиционных жилищ у разных народов, об их связи с окружающей природой.

Познакомиться с конструкцией избы — традиционного деревянного жилого дома — и надворных построек; уметь строить из бумаги или изображать конструкцию избы; понимать и уметь объяснять тесную связь декора (украшений) избы с функциональным значением тех же деталей: единство красоты и пользы. Иметь представления о конструктивных особенностях переносного жилища — юрты.

Иметь знания, уметь объяснять и изображать традиционную конструкцию здания каменного древнерусского храма; знать примеры наиболее значительных древнерусских соборов и где они находятся; иметь представление о красоте и конструктивных особенностях памятников русского деревянного зодчества. Иметь представления об устройстве и красоте древнерусского города, его архитектурном устройстве и жизни в нём людей. Знать основные конструктивные черты древнегреческого храма, уметь его изобразить; иметь общее, целостное образное представление о древнегреческой культуре.

Иметь представление об основных характерных чертах храмовых сооружений, характерных для разных культур: готический (романский) собор в европейских городах, буддийская пагода, мусульманская мечеть; уметь изображать их.

Понимать и уметь объяснять, в чём заключается значимость для современных людей сохранения архитектурных памятников и исторического образа своей и мировой культуры.

### **Модуль «Восприятие произведений искусства»**

Формировать восприятие произведений искусства на темы истории и традиций русской отечественной культуры (произведения В. М. Васнецова, А. М. Васнецова, Б. М. Кустодиева, В. И. Сурикова, К. А. Коровина, А. Г. Венецианова, А. П. Рябушкина, И. Я. Билибина и других по выбору учителя).

Иметь образные представления о каменном древнерусском зодчестве (Московский Кремль, Новгородский детинец, Псковский кремль, Казанский кремль и другие с учётом местных архитектурных комплексов, в том числе монастырских), о памятниках русского деревянного зодчества (архитектурный комплекс на острове Кижи).

Узнавать соборы Московского Кремля, Софийский собор в Великом Новгороде, храм Покрова на Нерли.

Уметь называть и объяснять содержание памятника К. Минину и Д. Пожарскому скульптора И. П. Мартоса в Москве.

Знать и узнавать основные памятники наиболее значимых мемориальных ансамблей и уметь объяснять их особое значение в жизни людей (мемориальные ансамбли: Могила Неизвестного Солдата в Москве; памятник-ансамбль «Героям Сталинградской битвы» на Мамаевом кургане; «Воин-освободитель» в берлинском Трептов-парке; Пискаревский мемориал в Санкт-Петербурге и другие по выбору учителя); знать о правилах поведения при посещении мемориальных памятников.

Иметь представления об архитектурных, декоративных и изобразительных произведениях в культуре Древней Греции, других культурах Древнего мира, в том числе Древнего Востока; уметь обсуждать эти произведения.

Узнавать, различать общий вид и представлять основные компоненты конструкции готических (романских) соборов; знать особенности архитектурного устройства мусульманских мечетей; иметь представление об архитектурном своеобразии здания буддийской пагоды.

Приводить примеры произведений великих европейских художников: Леонардо да Винчи, Рафаэля, Рембрандта, Пикассо и других (по выбору учителя).

### **Модуль «Азбука цифровой графики»**

Осваивать правила линейной и воздушной перспективы с помощью графических изображений и их варьирования в компьютерной программе Paint: изображение линии горизонта и точки схода, перспективных сокращений, цветовых и тональных изменений.

Моделировать в графическом редакторе с помощью инструментов геометрических фигур конструкцию традиционного крестьянского деревянного дома (избы) и различные варианты его устройства.

Использовать поисковую систему для знакомства с разными видами деревянного дома на основе избы и традициями и её украшений.

Осваивать строение юрты, моделируя её конструкцию в графическом редакторе с помощью инструментов геометрических фигур, находить в поисковой системе разнообразные модели юрты, её украшения, внешний и внутренний вид юрты.

Моделировать в графическом редакторе с помощью инструментов геометрических фигур конструкции храмовых зданий разных культур (каменный православный собор с закомарами, со сводами-нефами, главой, куполом; готический или романский собор; пагода; мечеть).

Построить пропорции фигуры человека в графическом редакторе с помощью геометрических фигур или на линейной основе; изобразить различные фазы движения, двигая части фигуры (при соответствующих технических условиях создать анимацию схематического движения человека).

Освоить анимацию простого повторяющегося движения изображения в виртуальном редакторе GIF-анимации.

Освоить и проводить компьютерные презентации в программе PowerPoint по темам изучаемого материала, собирая в поисковых системах нужный материал, или на основе собственных фотографий и фотографий своих рисунков; делать шрифтовые надписи наиболее важных определений, названий, положений, которые надо помнить и знать.

Совершать виртуальные тематические путешествия по художественным музеям мира.

Тематическое планирование по ИЗО для 1-4 классов составлено с учетом рабочей программы воспитания. Воспитательный потенциал данного учебного предмета обеспечивает реализацию следующих целевых приоритетов воспитания обучающихся НОО:

<b><u>Создание благоприятных условий для усвоения обучающимися социально значимых знаний – знаний основных норм и традиций того общества, в котором они живут:</u></b>
1. - быть трудолюбивым, следуя принципу «делу — время, потехе — час» как в учебных занятиях, так и в домашних делах, доводить начатое дело до конца;
2. - стремиться узнавать что-то новое, проявлять любознательность, ценить знания;
3. - быть вежливым и опрятным, скромным и приветливым;
4. - быть уверенным в себе, открытым и общительным, не стесняться быть в чём-то непохожим на других ребят;

5. - уметь ставить перед собой цели и проявлять инициативу, отстаивать своё мнение и действовать самостоятельно, без помощи старших.

### Тематическое планирование

#### 1 класс

№	Тема	Количество часов, отводимое на освоение	Оценочные процедуры	Электронные (цифровые) образовательные ресурсы	ЦПВ (целевой приоритет воспитания) №
1	Графика	6 ч.		<a href="https://uchi.ru/teachers/lk/main">https://uchi.ru/teachers/lk/main</a> <a href="https://obr.nd.ru/">https://obr.nd.ru/</a>	1,2,3,4,5
2	Живопись	5 ч.	Защита творческой работы	<a href="https://uchi.ru/teachers/lk/main">https://uchi.ru/teachers/lk/main</a>	1,2,3,4,5
3	Скульптура	4 ч.		<a href="https://uchi.ru/teachers/lk/main">https://uchi.ru/teachers/lk/main</a>	1,2,3,4,5
4	Декоративно-прикладное искусство	6 ч.		<a href="https://uchi.ru/teachers/lk/main">https://uchi.ru/teachers/lk/main</a>	1,2,3,4,5
5	Архитектура	3 ч.		<a href="https://uchi.ru/teachers/lk/main">https://uchi.ru/teachers/lk/main</a> <a href="https://obr.nd.ru/">https://obr.nd.ru/</a>	1,2,3,4,5
6	Восприятие произведений искусства	7 ч.		<a href="https://uchi.ru/teachers/lk/main">https://uchi.ru/teachers/lk/main</a>	1,2,3,4,5
7	Азбука цифровой графики	2 ч.	Защита творческой работы	<a href="https://uchi.ru/teachers/lk/main">https://uchi.ru/teachers/lk/main</a>	1,2,3,4,5
	<b>Итого</b>	<b>33 ч.</b>	<b>2 ч.</b>		

#### 2 класс

№	Тема	Количество часов, отводимое на освоение	Оценочные процедуры	Электронные (цифровые) образовательные ресурсы	ЦПВ (целевой приоритет воспитания) №
1	Графика	7 ч.		<a href="https://uchi.ru/teachers/lk/main">https://uchi.ru/teachers/lk/main</a> <a href="https://obr.nd.ru/">https://obr.nd.ru/</a>	1,2,3,4,5
2	Живопись	10 ч.	Защита творческой работы	<a href="https://uchi.ru/teachers/lk/main">https://uchi.ru/teachers/lk/main</a>	1,2,3,4,5
3	Скульптура	2 ч.		<a href="https://uchi.ru/teachers/lk/main">https://uchi.ru/teachers/lk/main</a>	1,2,3,4,5
4	Декоративно-прикладное искусство	5 ч.	Проектная работа	<a href="https://uchi.ru/teachers/lk/main">https://uchi.ru/teachers/lk/main</a>	1,2,3,4,5
5	Архитектура	3 ч.		<a href="https://uchi.ru/teachers/lk/main">https://uchi.ru/teachers/lk/main</a> <a href="https://obr.nd.ru/">https://obr.nd.ru/</a>	1,2,3,4,5
6	Восприятие произведений	4 ч.		<a href="https://uchi.ru/teachers/lk/main">https://uchi.ru/teachers/lk/main</a>	1,2,3,4,5



	искусства				
7	Азбука цифровой графики	3 ч.	Защита творческой работы	<a href="https://uchi.ru/teachers/lk/main">https://uchi.ru/teachers/lk/main</a>	1,2,3,4,5
	<b>Итого</b>	<b>34 ч.</b>	<b>3 ч.</b>		

### 3 класс

№	Тема	Количество часов, отводимое на освоение	Оценочные процедуры	Электронные (цифровые) образовательные ресурсы	ЦПВ (целевой приоритет воспитания) №
1	Графика	5 ч.		<a href="https://uchi.ru/teachers/lk/main">https://uchi.ru/teachers/lk/main</a> <a href="https://obr.nd.ru/">https://obr.nd.ru/</a>	1,2,3,4,5
2	Живопись	6 ч.	Защита творческой работы	<a href="https://uchi.ru/teachers/lk/main">https://uchi.ru/teachers/lk/main</a>	1,2,3,4,5
3	Скульптура	4 ч.		<a href="https://uchi.ru/teachers/lk/main">https://uchi.ru/teachers/lk/main</a>	1,2,3,4,5
4	Декоративно-прикладное искусство	3 ч.	Проектная работа	<a href="https://uchi.ru/teachers/lk/main">https://uchi.ru/teachers/lk/main</a>	1,2,3,4,5
5	Архитектура	5 ч.		<a href="https://uchi.ru/teachers/lk/main">https://uchi.ru/teachers/lk/main</a> <a href="https://obr.nd.ru/">https://obr.nd.ru/</a>	1,2,3,4,5
6	Восприятие произведений искусства	6 ч.		<a href="https://uchi.ru/teachers/lk/main">https://uchi.ru/teachers/lk/main</a>	1,2,3,4,5
7	Азбука цифровой графики	5 ч.	Защита творческой работы	<a href="https://uchi.ru/teachers/lk/main">https://uchi.ru/teachers/lk/main</a>	1,2,3,4,5
	<b>Итого</b>	<b>34 ч.</b>	<b>3 ч.</b>		

### 4 класс

№	Тема	Количество часов, отводимое на освоение	Оценочные процедуры	Электронные (цифровые) образовательные ресурсы	ЦПВ (целевой приоритет воспитания) №
1	Графика	4 ч.		<a href="https://uchi.ru/teachers/lk/main">https://uchi.ru/teachers/lk/main</a> <a href="https://obr.nd.ru/">https://obr.nd.ru/</a>	1,2,3,4,5
2	Живопись	5 ч.	Защита творческой работы	<a href="https://uchi.ru/teachers/lk/main">https://uchi.ru/teachers/lk/main</a>	1,2,3,4,5
3	Скульптура	2 ч.		<a href="https://uchi.ru/teachers/lk/main">https://uchi.ru/teachers/lk/main</a>	1,2,3,4,5
4	Декоративно-прикладное искусство	5 ч.	Проектная работа	<a href="https://uchi.ru/teachers/lk/main">https://uchi.ru/teachers/lk/main</a>	1,2,3,4,5
5	Архитектура	6 ч.		<a href="https://uchi.ru/teachers/lk/main">https://uchi.ru/teachers/lk/main</a> <a href="https://obr.nd.ru/">https://obr.nd.ru/</a>	1,2,3,4,5
6	Восприятие	5 ч.		<a href="https://uchi.ru/teachers/lk/main">https://uchi.ru/teachers/lk/main</a>	1,2,3,4,5

	произведений искусства				
7	Азбука цифровой графики	7 ч.	Защита творческой работы	<a href="https://uchi.ru/teachers/lk/main">https://uchi.ru/teachers/lk/main</a>	1,2,3,4,5
	<b>Итого</b>	<b>34 ч.</b>	<b>3 ч.</b>		

## 2.1.8. МУЗЫКА

Рабочая программа по музыке на уровне начального общего образования составлена на основе «Требований к результатам освоения основной образовательной программы», представленных в Федеральном государственном образовательном стандарте начального общего образования, с учётом распределённых по модулям проверяемых требований к результатам освоения основной образовательной программы начального общего образования, а также на основе характеристики планируемых результатов духовно-нравственного развития, воспитания и социализации обучающихся, представленной в Примерной программе воспитания (одобрено решением ФУМО от 02.06.2020). Программа разработана с учётом актуальных целей и задач обучения и воспитания, развития обучающихся и условий, необходимых для достижения личностных, метапредметных и предметных результатов при освоении предметной области «Искусство» (Музыка).

### ПОЯСНИТЕЛЬНАЯ ЗАПИСКА

Рабочая программа по учебному предмету «Музыка» для обучающихся 1-4 классов составлена на основе Требований к результатам освоения основной образовательной программы начального общего образования, представленных в Федеральном государственном образовательном стандарте основного общего образования (Приказ Минпросвещения России от 31.05.2021 г. № 287, зарегистрирован Министерством юстиции Российской Федерации 05.07.2021 г., рег. номер — 64101) (далее — ФГОС ООО), а также Примерной программы воспитания, с учётом Концепции преподавания технологии в Российской Федерации (утверждённой распоряжением Правительства Российской Федерации от 9 апреля 2016 г. № 637-р).

### ОБЩАЯ ХАРАКТЕРИСТИКА УЧЕБНОГО ПРЕДМЕТА

Музыка является неотъемлемой частью культурного наследия, универсальным способом коммуникации. Особенно важна музыка для становления личности младшего школьника — как способ, форма и опыт самовыражения и естественного радостного мировосприятия.

В течение периода начального общего музыкального образования необходимо заложить основы будущей музыкальной культуры личности, сформировать представления о многообразии проявлений музыкального искусства в жизни современного человека и общества. Поэтому в содержании образования должны быть представлены различные пласты музыкального искусства: фольклор, классическая, современная музыка, в том числе наиболее достойные образцы массовой музыкальной культуры (джаз, эстрада, музыка кино и др.). При этом наиболее эффективной формой освоения музыкального искусства является практическое музицирование — пение, игра на доступных музыкальных инструментах, различные формы музыкального движения. В ходе активной музыкальной деятельности происходит постепенное освоение элементов музыкального языка, понимание основных жанровых особенностей, принципов и форм развития музыки.

Программа предусматривает знакомство обучающихся с некоторым количеством явлений, фактов музыкальной культуры (знание музыкальных произведений, фамилий композиторов и исполнителей, специальной терминологии и т. п.). Однако этот уровень содержания обучения не является главным. Значительно более важным является формирование эстетических потребностей, проживание и осознание тех особых мыслей и чувств, состояний, отношений к жизни, самому себе, другим людям, которые несёт в себе музыка как «искусство интонируемого смысла» (Б. В. Асафьев).

Свойственная музыкальному восприятию идентификация с лирическим героем произведения (В. В. Медушевский) является уникальным психологическим механизмом для формирования мировоззрения ребёнка опосредованным недирективным путём. Поэтому ключевым моментом при составлении программы является отбор репертуара, который должен сочетать в себе такие качества, как доступность, высокий художественный уровень, соответствие системе базовых национальных

ценностей.

Одним из наиболее важных направлений музыкального воспитания является развитие эмоционального интеллекта обучающихся. Через опыт чувственного восприятия и художественного исполнения музыки формируется эмоциональная осознанность, рефлексивная установка личности в целом.

Особая роль в организации музыкальных занятий младших школьников принадлежит игровым формам деятельности, которые рассматриваются как широкий спектр конкретных приёмов и методов, внутренне присущих самому искусству — от традиционных фольклорных игр и театрализованных представлений к звуковым импровизациям, направленным на освоение жанровых особенностей, элементов музыкального языка, композиционных принципов.

Музыка жизненно необходима для полноценного развития младших школьников. Признание самоценности творческого развития человека, уникального вклада искусства в образование и воспитание делает неприменимыми критерии утилитарности.

Основная **цель** реализации программы — воспитание музыкальной культуры как части всей духовной культуры обучающихся. Основным содержанием музыкального обучения и воспитания является личный и коллективный опыт проживания и осознания специфического комплекса эмоций, чувств, образов, идей, порождаемых ситуациями эстетического восприятия (постижение мира через переживание, самовыражение через творчество, духовно-нравственное становление, воспитание чуткости к внутреннему миру другого человека через опыт сотворчества и сопереживания).

В процессе конкретизации учебных целей их реализация осуществляется по следующим направлениям:

1. становление системы ценностей обучающихся в единстве эмоциональной и познавательной сферы;
2. развитие потребности в общении с произведениями искусства, осознание значения музыкального искусства как универсального языка общения, художественного отражения многообразия жизни;
3. формирование творческих способностей ребёнка, развитие внутренней мотивации к музицированию.

Важнейшими **задачами** в начальной школе являются:

1. Формирование эмоционально-ценностной отзывчивости на прекрасное в жизни и в искусстве.
2. Формирование позитивного взгляда на окружающий мир, гармонизация взаимодействия с природой, обществом, самим собой через доступные формы музицирования.
3. Формирование культуры осознанного восприятия музыкальных образов. Приобщение к общечеловеческим духовным ценностям через собственный внутренний опыт эмоционального переживания.
4. Развитие эмоционального интеллекта в единстве с другими познавательными и регулятивными универсальными учебными действиями. Развитие ассоциативного мышления и продуктивного воображения.
5. Овладение предметными умениями и навыками в различных видах практического музицирования. Введение ребёнка в искусство через разнообразие видов музыкальной деятельности, в том числе:
  - Слушание (воспитание грамотного слушателя);
  - Исполнение (пение, игра на доступных музыкальных инструментах);
  - Сочинение (элементы импровизации, композиции, аранжировки);
  - Музыкальное движение (пластическое интонирование, танец, двигательное моделирование и др.);
  - Исследовательские и творческие проекты.
6. Изучение закономерностей музыкального искусства: интонационная и жанровая природа музыки, основные выразительные средства, элементы музыкального языка.
7. Воспитание уважения к цивилизационному наследию России; присвоение интонационно-образного строя отечественной музыкальной культуры.
8. Расширение кругозора, воспитание любознательности, интереса к музыкальной культуре других стран, культур, времён и народов.

## МЕСТО УЧЕБНОГО ПРЕДМЕТА «ИЗОБРАЗИТЕЛЬНОЕ ИСКУССТВО» В УЧЕБНОМ ПЛАНЕ

В соответствии с Федеральным государственным образовательным стандартом начального общего образования учебный предмет «Музыка» входит в предметную область «Искусство», является обязательным для изучения и преподаётся в начальной школе с 1 по 4 класс включительно.

Содержание предмета «Музыка» структурно представлено восемью модулями (тематическими линиями), обеспечивающими преемственность с образовательной программой дошкольного и основного общего образования, непрерывность изучения предмета и образовательной области «Искусство» на протяжении всего курса школьного обучения:

- модуль № 1 «Музыкальная грамота»;
- модуль № 2 «Народная музыка России»;
- модуль № 3 «Музыка народов мира»;
- модуль № 4 «Духовная музыка»;
- модуль № 5 «Классическая музыка»;
- модуль № 6 «Современная музыкальная культура»;
- модуль № 7 «Музыка театра и кино»;
- модуль № 8 «Музыка в жизни человека».

Изучение предмета «Музыка» предполагает активную социо-культурную деятельность обучающихся, участие в музыкальных праздниках, конкурсах, концертах, театрализованных действиях, в том числе основанных на межпредметных связях с такими дисциплинами образовательной программы, как «Изобразительное искусство», «Литературное чтение», «Окружающий мир», «Основы религиозной культуры и светской этики», «Иностранный язык» и др.

Общее число часов, отведенных на изучение учебного предмета «Изобразительное искусство», - 135 ч. (один час в неделю).

- 1 класс-33 ч.
- 2 класс-34 ч.
- 3 класс-34 ч.
- 4 класс-34 ч.

## СОДЕРЖАНИЕ УЧЕБНОГО ПРЕДМЕТА

### Модуль № 1 «Музыкальная грамота»

Звуки музыкальные и шумовые. Свойства звука: высота, громкость, длительность, тембр. Нотный стан, скрипичный ключ. Ноты первой октавы. Выразительные и изобразительные интонации. Звуки длинные и короткие, такт, тактовая черта. Длительности половинная, целая, шестнадцатые. Паузы. Ритмические рисунки. Ритмическая партитура. Равномерная пульсация. Сильные и слабые доли. Размеры 2/4, 3/4, 4/4. Темп, тембр. Динамика. Штрихи. Регистры. Ноты певческого диапазона. Расположение нот на клавиатуре. Знаки альтерации. Мотив, музыкальная фраза. Поступенное, плавное движение мелодии, скачки. Мелодический рисунок. Аккомпанемент. Оstinato. Вступление, заключение, проигрыш. Куплетная форма. Запев, припев. Понятие лада. Семиступенные лады мажор и минор. Краска звучания. Ступеневый состав. Пентатоника — пятиступенный лад, распространённый у многих народов. Ноты второй и малой октавы. Басовый ключ. Реприза, фермата, вольта, украшения. Размер 6/8. Нота с точкой. Шестнадцатые. Пунктирный ритм. Тоника, тональность. Знаки при ключе. Мажорные и минорные тональности. Понятие музыкального интервала. Тон, полутон. Консонансы: терция, кварта, квинта, секста, октава. Диссонансы: секунда, септима. Аккорд. Трезвучие мажорное и минорное. Понятие фактуры. Фактуры аккомпанемента басаккорд, аккордовая, арпеджио. Контраст и повтор как принципы строения музыкального произведения. Двухчастная, трёхчастная и трёхчастная репризная форма. Рондо: рефрен и эпизоды. Варьирование как принцип развития. Тема. Вариации.

### Модуль № 2 «Народная музыка России»

Музыкальные традиции малой Родины. Песни, обряды, музыкальные инструменты. Русские народные песни. Детский фольклор. Народные музыкальные инструменты. Инструментальные наигрыши. Плясовые мелодии. Народные сказители. Русские народные сказания, былины. Эпос народов России. Сказки и легенды о музыке и музыкантах. Фольклорные жанры, общие для всех

народов: лирические, трудовые, колыбельные песни, танцы и пляски. Традиционные музыкальные инструменты Обряды, игры, хороводы, праздничная символика — на примере одного или нескольких народных праздников. Скоморохи. Ярмарочный балаган. Вертеп. Музыкальные традиции, особенности народной музыки республик Российской Федерации. Жанры, интонации, музыкальные инструменты, музыканты-исполнители. Собиратели фольклора. Народные мелодии в обработке композиторов.. Народные жанры, интонации как основа для композиторского творчества.

### **Модуль № 3 «Музыка народов мира»**

Фольклор и музыкальные традиции Белоруссии, Украины, Прибалтики. Музыкальные традиции и праздники, народные инструменты и жанры. Композиторы и музыканты-исполнители Грузии, Армении, Азербайджана. Близость музыкальной культуры этих стран с российскими республиками Северного Кавказа. Танцевальный и песенный фольклор европейских народов. Канон. Странствующие музыканты. Карнавал Фламенко. Искусство игры на гитаре, кастаньеты, латиноамериканские ударные инструменты. Танцевальные жанры. Профессиональные композиторы и исполнители. Смешение традиций и культур в музыке Северной Америки. Африканские ритмы, трудовые песни негров. Спиричуэлс. Джаз. Творчество Дж. Гершвина Древние истоки музыкальной культуры стран Юго-Восточной Азии. Императорские церемонии, музыкальные инструменты. Пентатоника. Музыкальные традиции и праздники, народные инструменты и современные исполнители Казахстана, Киргизии, и других стран региона. Интонации народной музыки в творчестве зарубежных композиторов — ярких представителей национального музыкального стиля своей страны. Культурные связи между музыкантами разных стран. Образы, интонации фольклора других народов и стран в музыке отечественных и зарубежных композиторов.

### **Модуль № 4 «Духовная музыка»**

Колокола. Колокольные звоны. Звонарские приговорки. Колокольность в музыке русских композиторов. Молитва, хорал, песнопение, духовный стих. Образы духовной музыки в творчестве композиторов-классиков. Орган и его роль в богослужении. Творчество И. С. Баха. Музыка в православном храме. Традиции исполнения, жанры. Музыка и живопись, посвящённые святым. Образы Христа, Богородицы. Праздничная служба, вокальная музыка религиозного содержания.

### **Модуль № 5 «Классическая музыка»**

Кого называют композитором, исполнителем? Нужно ли учиться слушать музыку? Что значит «уметь слушать музыку»? Концерт, концертный зал. Правила поведения в концертном зале. Детская музыка П. И. Чайковского, С. С. Прокофьева, Д. Б. Кабалевского и др. Понятие жанра. Песня, танец, марш. Оркестр — большой коллектив музыкантов. Дирижёр, партитура, репетиция. Жанр концерта — музыкальное соревнование солиста с оркестром. Рояль и пианино. История изобретения фортепиано, «секрет» названия инструмента. «Предки» и «наследники» фортепиано. Предки современной флейты. Легенда о нимфе Сирикс. Музыка для флейты соло, флейты в сопровождении фортепиано, оркестра. Певучесть тембров струнных смычковых инструментов. Композиторы, сочинявшие скрипичную музыку. Знаменитые исполнители, мастера, изготавливавшие инструменты. Человеческий голос — самый совершенный инструмент. Бережное отношение к своему голосу. Известные певцы. Жанры вокальной музыки: песни, вокализы, романсы, арии из опер. Кантата. Песня, романс, вокализ, кант. Жанры камерной инструментальной музыки: этюд, пьеса. Альбом. Цикл. Сюита. Соната. Квартет Программная музыка. Программное название, известный сюжет, литературный эпиграф. Симфонический оркестр. Тембры, группы инструментов. Симфония, симфоническая картина. Творчество выдающихся отечественных композиторов. Творчество выдающихся зарубежных композиторов. Творчество выдающихся исполнителей — певцов, инструменталистов, дирижёров. Консерватория, филармония, Конкурс имени П. И. Чайковского.

### **Модуль № 6 «Современная музыкальная культура»**

Понятие обработки, творчество современных композиторов и исполнителей, обрабатывающих классическую музыку. Проблемная ситуация: зачем музыканты делают обработки классики? Особенности джаза: импровизационность, ритм. Музыкальные инструменты джаза, особые приёмы игры на них. Творчество джазовых музыкантов. Творчество одного или нескольких исполнителей современной музыки, популярных у молодёжи. Современные «двойники» классических музыкальных

инструментов: синтезатор, электронная скрипка, гитара, барабаны и т. д. Виртуальные музыкальные инструменты в компьютерных программах.

### **Модуль № 7 «Музыка театра и кино»**

Характеры персонажей, отражённые в музыке. Тембр голоса. Соло. Хор, ансамбль. Особенности музыкальных спектаклей. Балет. Опера. Солисты, хор, оркестр, дирижёр в музыкальном спектакле. Сольные номера и массовые сцены балетного спектакля. Фрагменты, отдельные номера из балетов отечественных композиторов. Ария, хор, сцена, увертюра — оркестровое вступление. Отдельные номера из опер русских и зарубежных композиторов. Либретто. Развитие музыки в соответствии с сюжетом. Действия и сцены в опере и балете. Контрастные образы, лейтмотивы. История возникновения и особенности жанра. Отдельные номера из оперетт И. Штрауса, И. Кальмана, мюзиклов Р. Роджерса, Ф. Лоу и др. Профессии музыкального театра: дирижёр, режиссёр, оперные певцы, балерины и танцовщики, художники и т. д. История создания, значение музыкально-сценических и экранных произведений, посвящённых нашему народу, его истории, теме служения Отечеству. Фрагменты, отдельные номера из опер, балетов, музыки к фильмам.

### **Модуль № 8 «Музыка в жизни человека»**

Стремление человека к красоте. Особое состояние — вдохновение. Музыка — возможность вместе переживать вдохновение, наслаждаться красотой. Музыкальное единство людей — хор, хоровод. Образы природы в музыке. Настроение музыкальных пейзажей. Чувства человека, любующегося природой. Музыка — выражение глубоких чувств, тонких оттенков настроения, которые трудно передать словами. Музыка, передающая образ человека, его походку, движения, характер, манеру речи. «Портреты», выраженные в музыкальных интонациях. Музыка, создающая настроение праздника. Музыка в цирке, на уличном шествии, спортивном празднике. Музыка — игра звуками. Танец — искусство и радость движения. Примеры популярных танцев. Военная тема в музыкальном искусстве. Военные песни, марши, интонации, ритмы, тембры. Гимн России — главный музыкальный символ нашей страны. Традиции исполнения Гимна России. Другие гимны. Музыка — временное искусство. Погружение в поток музыкального звучания. Музыкальные образы движения, изменения и развития.

## **ПЛАНИРУЕМЫЕ РЕЗУЛЬТАТЫ**

Специфика эстетического содержания предмета «Музыка» обуславливает тесное взаимодействие, смысловое единство трёх групп результатов: личностных, метапредметных и предметных.

### **ЛИЧНОСТНЫЕ РЕЗУЛЬТАТЫ**

Личностные результаты освоения рабочей программы по музыке для начального общего образования достигаются во взаимодействии учебной и воспитательной работы, урочной и внеурочной деятельности. Они должны отражать готовность обучающихся руководствоваться системой позитивных ценностных ориентаций, в том числе в части:

#### ***Гражданско-патриотического воспитания:***

осознание российской гражданской идентичности; знание Гимна России и традиций его исполнения, уважение музыкальных символов и традиций республик Российской Федерации; проявление интереса к освоению музыкальных традиций своего края, музыкальной культуры народов России; уважение к достижениям отечественных мастеров культуры; стремление участвовать в творческой жизни своей школы, города, республики.

#### ***Духовно-нравственного воспитания:***

признание индивидуальности каждого человека; проявление сопереживания, уважения и доброжелательности; готовность придерживаться принципов взаимопомощи и творческого сотрудничества в процессе непосредственной музыкальной и учебной деятельности.

#### ***Эстетического воспитания:***

восприимчивость к различным видам искусства, музыкальным традициям и творчеству своего и других народов; умение видеть прекрасное в жизни, наслаждаться красотой; стремление к самовыражению в разных видах искусства.

#### ***Ценности научного познания:***

первоначальные представления о единстве и особенностях художественной и научной картины мира; познавательные интересы, активность, инициативность, любознательность и самостоятельность в познании.

***Физического воспитания, формирования культуры здоровья и эмоционального благополучия:***

соблюдение правил здорового и безопасного (для себя и других людей) образа жизни в окружающей среде; бережное отношение к физиологическим системам организма, задействованным в музыкально-исполнительской деятельности (дыхание, артикуляция, музыкальный слух, голос); профилактика умственного и физического утомления с использованием возможностей музыкотерапии.

***Трудового воспитания:***

установка на посильное активное участие в практической деятельности; трудолюбие в учёбе, настойчивость в достижении поставленных целей; интерес к практическому изучению профессий в сфере культуры и искусства; уважение к труду и результатам трудовой деятельности.

***Экологического воспитания:***

бережное отношение к природе; неприятие действий, приносящих ей вред.

## **МЕТАПРЕДМЕТНЫЕ РЕЗУЛЬТАТЫ**

Метапредметные результаты освоения основной образовательной программы, формируемые при изучении предмета «Музыка»:

### **1.Овладение универсальными познавательными действиями**

***Базовые логические действия:***

1. сравнивать музыкальные звуки, звуковые сочетания, произведения, жанры; устанавливать основания для сравнения, объединять элементы музыкального звучания по определённому признаку;
2. определять существенный признак для классификации, классифицировать предложенные объекты (музыкальные инструменты, элементы музыкального языка, произведения, исполнительские составы и др.);
3. находить закономерности и противоречия в рассматриваемых явлениях музыкального искусства, сведениях и наблюдениях за звучащим музыкальным материалом на основе предложенного учителем алгоритма;
4. выявлять недостаток информации, в том числе слуховой, акустической для решения учебной (практической) задачи на основе предложенного алгоритма;
5. устанавливать причинно-следственные связи в ситуациях музыкального восприятия и исполнения, делать выводы.

***Базовые исследовательские действия:***

1. на основе предложенных учителем вопросов определять разрыв между реальным и желательным состоянием музыкальных явлений, в том числе в отношении собственных музыкально-исполнительских навыков;
2. с помощью учителя формулировать цель выполнения вокальных и слуховых упражнений, планировать изменения результатов своей музыкальной деятельности, ситуации совместного музицирования;
3. сравнивать несколько вариантов решения творческой, исполнительской задачи, выбирать наиболее подходящий (на основе предложенных критериев);
4. проводить по предложенному плану опыт, несложное исследование по установлению особенностей предмета изучения и связей между музыкальными объектами и явлениями (часть — целое, причина — следствие);
5. формулировать выводы и подкреплять их доказательствами на основе результатов проведённого наблюдения (в том числе в форме двигательного моделирования, звукового эксперимента, классификации, сравнения, исследования);
6. прогнозировать возможное развитие музыкального процесса, эволюции культурных явлений в различных условиях.

***Работа с информацией:***

1. выбирать источник получения информации;
2. согласно заданному алгоритму находить в предложенном источнике информацию, представленную в явном виде;
3. распознавать достоверную и недостоверную информацию самостоятельно или на основании предложенного учителем способа её проверки;

4. соблюдать с помощью взрослых (учителей, родителей (законных представителей) обучающихся) правила информационной безопасности при поиске информации в сети Интернет;
5. анализировать текстовую, видео-, графическую, звуковую, информацию в соответствии с учебной задачей;
6. анализировать музыкальные тексты (акустические и нотные) по предложенному учителем алгоритму;
7. самостоятельно создавать схемы, таблицы для представления информации.

## **2.Овладение универсальными коммуникативными действиями**

### *Невербальная коммуникация:*

1. воспринимать музыку как специфическую форму общения людей, стремиться понять эмоционально-образное содержание музыкального высказывания;
2. выступать перед публикой в качестве исполнителя музыки (соло или в коллективе);
3. передавать в собственном исполнении музыки художественное содержание, выражать настроение, чувства, личное отношение к исполняемому произведению;
4. осознанно пользоваться интонационной выразительностью в обыденной речи, понимать культурные нормы и значение интонации в повседневном общении.

### *Вербальная коммуникация:*

1. воспринимать и формулировать суждения, выражать эмоции в соответствии с целями и условиями общения в знакомой среде;
2. проявлять уважительное отношение к собеседнику, соблюдать правила ведения диалога и дискуссии;
3. признавать возможность существования разных точек зрения;
4. корректно и аргументированно высказывать своё мнение;
5. строить речевое высказывание в соответствии с поставленной задачей;
6. создавать устные и письменные тексты (описание, рассуждение, повествование);
7. готовить небольшие публичные выступления;
8. подбирать иллюстративный материал (рисунки, фото, плакаты) к тексту выступления.

### *Совместная деятельность (сотрудничество):*

1. стремиться к объединению усилий, эмоциональной эмпатии в ситуациях совместного восприятия, исполнения музыки;
2. переключаться между различными формами коллективной, групповой и индивидуальной работы при решении конкретной проблемы, выбирать наиболее эффективные формы взаимодействия при решении поставленной задачи;
3. формулировать краткосрочные и долгосрочные цели (индивидуальные с учётом участия в коллективных задачах) в стандартной (типовой) ситуации на основе предложенного формата планирования, распределения промежуточных шагов и сроков;
4. принимать цель совместной деятельности, коллективно строить действия по её достижению: распределять роли, договариваться, обсуждать процесс и результат совместной работы; проявлять готовность руководить, выполнять поручения, подчиняться;
5. ответственно выполнять свою часть работы; оценивать свой вклад в общий результат;
6. выполнять совместные проектные, творческие задания с опорой на предложенные образцы.

## **3.Овладение универсальными регулятивными действиями**

### *Самоорганизация:*

1. планировать действия по решению учебной задачи для получения результата;
2. выстраивать последовательность выбранных действий.

### *Самоконтроль:*

1. устанавливать причины успеха/неудач учебной деятельности;
2. корректировать свои учебные действия для преодоления ошибок.

Овладение системой универсальных учебных регулятивных действий обеспечивает формирование смысловых установок личности (внутренняя позиция личности) и жизненных навыков личности (управления собой, самодисциплины, устойчивого поведения, эмоционального душевного равновесия и т. д.).

## **ПРЕДМЕТНЫЕ РЕЗУЛЬТАТЫ**

Предметные результаты характеризуют начальный этап формирования у обучающихся основ



музыкальной культуры и проявляются в способности к музыкальной деятельности, потребности в регулярном общении с музыкальным искусством, позитивном ценностном отношении к музыке как важному элементу своей жизни.

Обучающиеся, освоившие основную образовательную программу по предмету «Музыка»:

1. с интересом занимаются музыкой, любят петь, играть на доступных музыкальных инструментах, умеют слушать серьёзную музыку, знают правила поведения в театре, концертном зале;
2. сознательно стремятся к развитию своих музыкальных способностей;
3. осознают разнообразие форм и направлений музыкального искусства, могут назвать музыкальные произведения, композиторов, исполнителей, которые им нравятся, аргументировать свой выбор;
4. имеют опыт восприятия, исполнения музыки разных жанров, творческой деятельности в различных смежных видах искусства;
5. с уважением относятся к достижениям отечественной музыкальной культуры;
6. стремятся к расширению своего музыкального кругозора.
- 7.

Предметные результаты, формируемые в ходе изучения предмета «Музыка», сгруппированы по учебным модулям и должны отражать сформированность умений:

#### **Модуль № 1 «Музыкальная грамота»:**

1. классифицировать звуки: шумовые и музыкальные, длинные, короткие, тихие, громкие, низкие, высокие;
2. различать элементы музыкального языка (темп, тембр, регистр, динамика, ритм, мелодия, аккомпанемент и др.), уметь объяснить значение соответствующих терминов;
3. различать изобразительные и выразительные интонации, находить признаки сходства и различия музыкальных и речевых интонаций;
4. различать на слух принципы развития: повтор, контраст, варьирование;
5. понимать значение термина «музыкальная форма», определять на слух простые музыкальные формы — двухчастную, трёхчастную и трёхчастную репризную, рондо, вариации;
6. ориентироваться в нотной записи в пределах певческого диапазона;
7. исполнять и создавать различные ритмические рисунки;
8. исполнять песни с простым мелодическим рисунком.

#### **Модуль № 2 «Народная музыка России»:**

1. определять принадлежность музыкальных интонаций, изученных произведений к родному фольклору, русской музыке, народной музыке различных регионов России;
2. определять на слух и называть знакомые народные музыкальные инструменты;
3. группировать народные музыкальные инструменты по принципу звукоизвлечения: духовые, ударные, струнные;
4. определять принадлежность музыкальных произведений и их фрагментов к композиторскому или народному творчеству;
5. различать манеру пения, инструментального исполнения, типы солистов и коллективов — народных и академических;
6. создавать ритмический аккомпанемент на ударных инструментах при исполнении народной песни;
7. исполнять народные произведения различных жанров с сопровождением и без сопровождения;
8. в коллективной игре/импровизации (вокальной, инструментальной, танцевальной) на основе освоенных фольклорных жанров.

#### **Модуль № 3 «Музыка народов мира»:**

1. различать на слух и исполнять произведения народной и композиторской музыки других стран;
2. определять на слух принадлежность народных музыкальных инструментов к группам духовых, струнных, ударно-шумовых инструментов;
3. различать на слух и называть фольклорные элементы музыки разных народов мира в сочинениях профессиональных композиторов (из числа изученных культурно-национальных традиций и жанров);

4. различать и характеризовать фольклорные жанры музыки (песенные, танцевальные), вычленять и называть типичные жанровые признаки.

#### **Модуль № 4 «Духовная музыка»:**

1. определять характер, настроение музыкальных произведений духовной музыки, характеризовать её жизненное предназначение;

2. исполнять доступные образцы духовной музыки;

3. уметь рассказывать об особенностях исполнения, традициях звучания духовной музыки Русской православной церкви (вариативно: других конфессий согласно региональной религиозной традиции).

#### **Модуль № 5 «Классическая музыка»:**

1. различать на слух произведения классической музыки, называть автора и произведение, исполнительский состав;

2. различать и характеризовать простейшие жанры музыки (песня, танец, марш), вычленять и называть типичные жанровые признаки песни, танца и марша в сочинениях композиторов-классиков;

3. различать концертные жанры по особенностям исполнения (камерные и симфонические, вокальные и инструментальные), знать их разновидности, приводить примеры;

4. исполнять (в том числе фрагментарно, отдельными темами) сочинения композиторов-классиков;

5. воспринимать музыку в соответствии с её настроением, характером, осознавать эмоции и чувства, вызванные музыкальным звучанием, уметь кратко описать свои впечатления от музыкального восприятия;

6. характеризовать выразительные средства, использованные композитором для создания музыкального образа;

7. соотносить музыкальные произведения с произведениями живописи, литературы на основе сходства настроения, характера, комплекса выразительных средств.

#### **Модуль № 6 «Современная музыкальная культура»:**

1. иметь представление о разнообразии современной музыкальной культуры, стремиться к расширению музыкального кругозора;

2. различать и определять на слух принадлежность музыкальных произведений, исполнительского стиля к различным направлениям современной музыки (в том числе эстрады, мюзикла, джаза и др.);

3. анализировать, называть музыкально-выразительные средства, определяющие основной характер, настроение музыки, сознательно пользоваться музыкально-выразительными средствами при исполнении;

4. исполнять современные музыкальные произведения, соблюдая певческую культуру звука.

#### **Модуль № 7 «Музыка театра и кино»:**

1. определять и называть особенности музыкально-сценических жанров (опера, балет, оперетта, мюзикл);

2. различать отдельные номера музыкального спектакля (ария, хор, увертюра и т. д.), узнавать на слух и называть освоенные музыкальные произведения (фрагменты) и их авторов;

3. различать виды музыкальных коллективов (ансамблей, оркестров, хоров), тембры человеческих голосов и музыкальных инструментов, уметь определять их на слух;

4. отличать черты профессий, связанных с созданием музыкального спектакля, и их роли в творческом процессе: композитор, музыкант, дирижёр, сценарист, режиссёр, хореограф, певец, художник и др.

#### **Модуль № 8 «Музыка в жизни человека»:**

1. исполнять Гимн Российской Федерации, Гимн своей республики, школы, исполнять песни, посвящённые Великой Отечественной войне, песни, воспевающие красоту родной природы, выражающие разнообразные эмоции, чувства и настроения;

2. воспринимать музыкальное искусство как отражение многообразия жизни, различать обобщённые жанровые сферы: напевность (лирика), танцевальность и маршевость (связь с движением), декламационность, эпос (связь со словом);

3. осознавать собственные чувства и мысли, эстетические переживания, замечать прекрасное в окружающем мире и в человеке, стремиться к развитию и удовлетворению эстетических потребностей.

Тематическое планирование по МУЗЫКЕ для 1-4 классов составлено с учетом рабочей программы воспитания. Воспитательный потенциал данного учебного предмета обеспечивает реализацию следующих целевых приоритетов воспитания обучающихся НОО:

**Создание благоприятных условий для усвоения обучающимися социально значимых знаний – знаний основных норм и традиций того общества, в котором они живут:**

1. - быть трудолюбивым, следуя принципу «делу — время, потехе — час» как в учебных занятиях, так и в домашних делах, доводить начатое дело до конца;
2. - стремиться узнавать что-то новое, проявлять любознательность, ценить знания;
3. - быть вежливым и опрятным, скромным и приветливым;
4. - быть уверенным в себе, открытым и общительным, не стесняться быть в чём-то непохожим на других ребят;
5. - уметь ставить перед собой цели и проявлять инициативу, отстаивать своё мнение и действовать самостоятельно, без помощи старших.

**ТЕМАТИЧЕСКОЕ ПЛАНИРОВАНИЕ  
1 КЛАСС**

№	Тема	Количество часов, отводимое на освоение	Оценочные процедуры (вид, количество)	Электронные (цифровые) образовательные ресурсы	ЦПВ (целевой приоритет воспитания) №
1	Музыка в жизни человека	9 ч.		<a href="https://media.prosv.ru/content/item/reader/10147/">https://media.prosv.ru/content/item/reader/10147/</a>	1,2,3,4,5
2	Народная музыка России	5 ч.	Выступление	<a href="https://resh.edu.ru/subject/lesson/472/">https://resh.edu.ru/subject/lesson/472/</a> <a href="https://resh.edu.ru/subject/lesson/5229/start/226935/">https://resh.edu.ru/subject/lesson/5229/start/226935/</a>	1,2,3,4,5
3	Музыкальная грамота	4 ч.		<a href="https://resh.edu.ru/subject/lesson/5954/start/225631/">https://resh.edu.ru/subject/lesson/5954/start/225631/</a>	1,2,3,4,5
4	Классическая музыка	9 ч.		<a href="https://resh.edu.ru/subject/lesson/5228/start/226881/">https://resh.edu.ru/subject/lesson/5228/start/226881/</a>	1,2,3,4,5
5	Духовная музыка	2 ч.		<a href="https://resh.edu.ru/subject/lesson/468/">https://resh.edu.ru/subject/lesson/468/</a> <a href="https://media.prosv.ru/content/item/reader/10554/">https://media.prosv.ru/content/item/reader/10554/</a>	1,2,3,4,5
6	Музыка народов мира	2 ч.	Концерт	<a href="https://resh.edu.ru/subject/lesson/4474/start/228140/">https://resh.edu.ru/subject/lesson/4474/start/228140/</a> <a href="https://resh.edu.ru/subject/lesson/5276/start/63257/">https://resh.edu.ru/subject/lesson/5276/start/63257/</a> <a href="https://resh.edu.ru/subject/lesson/4611/start/55449/">https://resh.edu.ru/subject/lesson/4611/start/55449/</a>	1,2,3,4,5
7	Музыка театра и кино	2 ч.	Защита проекта	<a href="https://resh.edu.ru/subject/lesson/486/">https://resh.edu.ru/subject/lesson/486/</a> <a href="https://media.prosv.ru/content/item/reader/10557/">https://media.prosv.ru/content/item/reader/10557/</a>	1,2,3,4,5

**2 КЛАСС**

№	Тема	Количество часов,	Оценочные	Электронные (цифровые) образовательные ресурсы	ЦПВ (целевой
---	------	-------------------	-----------	--	--------------

		отводимое на освоение	процедуры (вид, количество)		приоритет воспитания) №
1	Музыка в жизни человека	5 ч.		<a href="https://media.prosv.ru/content/item/reader/8090/">https://media.prosv.ru/content/item/reader/8090/</a>	1,2,3,4,5
2	Музыкальная грамота	9 ч.	Выступление	<a href="https://resh.edu.ru/subject/lesson/5272/start/228428/">https://resh.edu.ru/subject/lesson/5272/start/228428/</a>	1,2,3,4,5
3	Классическая музыка	9 ч.	Концерт	<a href="https://resh.edu.ru/subject/lesson/5263/start/227948/">https://resh.edu.ru/subject/lesson/5263/start/227948/</a>	1,2,3,4,5
4	Духовная музыка	4 ч.		<a href="https://media.prosv.ru/content/item/reader/8090/">https://media.prosv.ru/content/item/reader/8090/</a>	1,2,3,4,5
5	Народная музыка России	4 ч.	Выступление	<a href="https://resh.edu.ru/subject/lesson/4159/start/226628/">https://resh.edu.ru/subject/lesson/4159/start/226628/</a> <a href="https://resh.edu.ru/subject/lesson/5271/start/228395/">https://resh.edu.ru/subject/lesson/5271/start/228395/</a>	1,2,3,4,5
6	Музыка театра и кино	3 ч.	Защита проекта	<a href="https://resh.edu.ru/subject/lesson/5270/start/228276/">https://resh.edu.ru/subject/lesson/5270/start/228276/</a> <a href="https://media.prosv.ru/content/item/reader/10557/">https://media.prosv.ru/content/item/reader/10557/</a>	1,2,3,4,5

### 3 КЛАСС

№	Тема	Количество часов, отводимое на освоение	Оценочные процедуры (вид, количество)	Электронные (цифровые) образовательные ресурсы	ЦПВ (целевой приоритет воспитания) №
1	Музыка в жизни человека	4 ч.		<a href="https://resh.edu.ru/subject/lesson/6406/start/226861/">https://resh.edu.ru/subject/lesson/6406/start/226861/</a>	1,2,3,4,5
2	Классическая музыка	10 ч.	Выступление	<a href="https://resh.edu.ru/subject/lesson/5262/start/270679/">https://resh.edu.ru/subject/lesson/5262/start/270679/</a> <a href="https://resh.edu.ru/subject/lesson/4334/start/226908/">https://resh.edu.ru/subject/lesson/4334/start/226908/</a>	1,2,3,4,5
3	Музыка театра и кино	6 ч.		<a href="https://media.prosv.ru/content/item/reader/8091/">https://media.prosv.ru/content/item/reader/8091/</a> <a href="https://media.prosv.ru/content/item/reader/10402/">https://media.prosv.ru/content/item/reader/10402/</a>	1,2,3,4,5
4	Музыкальная грамота	7 ч.	Концерт	<a href="https://media.prosv.ru/content/item/reader/10563/">https://media.prosv.ru/content/item/reader/10563/</a> <a href="https://media.prosv.ru/content/item/reader/10559/">https://media.prosv.ru/content/item/reader/10559/</a>	1,2,3,4,5
5	Духовная музыка	3 ч.		<a href="https://media.prosv.ru/content/item/reader/10559/">https://media.prosv.ru/content/item/reader/10559/</a>	1,2,3,4,5
6	Народная музыка России	3 ч.	Выступление	<a href="https://resh.edu.ru/subject/lesson/3994/start/226649/">https://resh.edu.ru/subject/lesson/3994/start/226649/</a> <a href="https://resh.edu.ru/subject/lesson/5953/start/226607/">https://resh.edu.ru/subject/lesson/5953/start/226607/</a>	1,2,3,4,5
7	Современная музыкальная культура	1 ч.	Защита проекта	<a href="https://media.prosv.ru/content/item/reader/10561/">https://media.prosv.ru/content/item/reader/10561/</a>	1,2,3,4,5

### 4 КЛАСС

№	Тема	Количество	Оценочные	Электронные (цифровые)	ЦПВ
---	------	------------	-----------	------------------------	-----

		о часов, отводимое на освоение	е процедуры (вид, количество)	образовательные ресурсы	(целевой приоритет воспитания) №
1	Классическая музыка	9 ч.		<a href="https://resh.edu.ru/subject/lesson/4335/conspect/227024/">https://resh.edu.ru/subject/lesson/4335/conspect/227024/</a> <a href="https://media.prosv.ru/content/item/reader/8092/">https://media.prosv.ru/content/item/reader/8092/</a>	1,2,3,4,5
2	Народная музыка России	6 ч.	Выступление	<a href="https://resh.edu.ru/subject/lesson/3994/start/226649/">https://resh.edu.ru/subject/lesson/3994/start/226649/</a> <a href="https://resh.edu.ru/subject/lesson/5229/start/226935/">https://resh.edu.ru/subject/lesson/5229/start/226935/</a>	1,2,3,4,5
3	Музыкальная грамота	4 ч.		<a href="https://resh.edu.ru/subject/lesson/4182/start/226773/">https://resh.edu.ru/subject/lesson/4182/start/226773/</a>	1,2,3,4,5
4	Музыка в жизни человека	2 ч.	Выступление	<a href="https://resh.edu.ru/subject/lesson/1099/">https://resh.edu.ru/subject/lesson/1099/</a>	1,2,3,4,5
5	Современная музыкальная культура	1 ч.		<a href="https://media.prosv.ru/content/item/reader/10561/">https://media.prosv.ru/content/item/reader/10561/</a>	1,2,3,4,5
6	Духовная музыка	3 ч.	Защита проекта	<a href="https://media.prosv.ru/content/item/reader/10564/">https://media.prosv.ru/content/item/reader/10564/</a>	1,2,3,4,5
7	Музыка народов мира	6 ч.		<a href="https://resh.edu.ru/subject/lesson/5274/start/44981/">https://resh.edu.ru/subject/lesson/5274/start/44981/</a> <a href="https://resh.edu.ru/subject/lesson/5268/start/228171/">https://resh.edu.ru/subject/lesson/5268/start/228171/</a>	1,2,3,4,5
8	Музыка театра и кино	3 ч.	Концерт	<a href="https://resh.edu.ru/subject/lesson/3928/conspect/226002/">https://resh.edu.ru/subject/lesson/3928/conspect/226002/</a> <a href="https://resh.edu.ru/subject/lesson/4334/start/226908/">https://resh.edu.ru/subject/lesson/4334/start/226908/</a>	1,2,3,4,5

## 2.1.9. ТЕХНОЛОГИЯ

### ПОЯСНИТЕЛЬНАЯ ЗАПИСКА

Программа по учебному предмету «Технология» включает: пояснительную записку, содержание обучения, планируемые результаты освоения программы учебного предмета, тематическое планирование.

Пояснительная записка отражает общие цели и задачи изучения предмета, характеристику психологических предпосылок к его изучению младшими школьниками; место в структуре учебного плана, а также подходы к отбору содержания, планируемым результатам и тематическому планированию.

Содержание обучения раскрывается через модули, которые предлагаются для обязательного изучения в каждом классе начальной школы. Приведён перечень универсальных учебных действий — познавательных, коммуникативных и регулятивных, формирование которых может быть достигнуто средствами учебного предмета «Технология» с учётом возрастных особенностей обучающихся начальных классов. В первом и втором классах предлагается пропедевтический уровень формирования УУД, поскольку становление универсальности действий на этом этапе обучения только начинается. В познавательных универсальных учебных действиях выделен специальный раздел «Работа с информацией». С учётом того, что выполнение правил совместной деятельности строится на интеграции регулятивных УУД (определённые волевые усилия, саморегуляция, самоконтроль, проявление терпения и доброжелательности при налаживании отношений) и коммуникативных УУД

(способность вербальными средствами устанавливать взаимоотношения), их перечень дан в специальном разделе — «Совместная деятельность».

Планируемые результаты включают личностные, метапредметные результаты за период обучения, а также предметные достижения младшего школьника за каждый год обучения в начальной школе.

В тематическом планировании описывается программное содержание по всем разделам (темам) содержания обучения каждого класса, а также раскрываются методы и формы организации обучения и характеристика деятельности, которые целесообразно использовать при изучении той или иной темы.

Представлены также способы организации дифференцированного обучения.

## ОБЩАЯ ХАРАКТЕРИСТИКА УЧЕБНОГО ПРЕДМЕТА «ТЕХНОЛОГИЯ»

Предлагаемая программа отражает вариант конкретизации требований Федерального государственного образовательного стандарта начального общего образования по предметной области (предмету) «Технология» и обеспечивает обозначенную в нём содержательную составляющую по данному учебному предмету. В соответствии с требованиями времени и инновационными установками отечественного образования, обозначенными во ФГОС НОО, данная программа обеспечивает реализацию обновлённой концептуальной идеи учебного предмета «Технология». Её особенность состоит в формировании у обучающихся социально ценных качеств, креативности и общей культуры личности. Новые социально-экономические условия требуют включения каждого учебного предмета в данный процесс, а уроки технологии обладают большими специфическими резервами для решения данной задачи, особенно на уровне начального образования. В частности, курс технологии обладает возможностями в укреплении фундамента для развития умственной

деятельности обучающихся начальных классов.

В курсе технологии осуществляется реализация широкого спектра межпредметных связей.

**Математика** — моделирование, выполнение расчётов, вычислений, построение форм с учетом основ геометрии, работа с геометрическими фигурами, телами, именованными числами.

**Изобразительное искусство** — использование средств художественной выразительности, законов и правил декоративно-прикладного искусства и дизайна.

**Окружающий мир** — природные формы и конструкции как универсальный источник инженерно-художественных идей для мастера; природа как источник сырья, этнокультурные традиции.

**Родной язык** — использование важнейших видов речевой деятельности и основных типов учебных текстов в процессе анализа заданий и обсуждения результатов практической деятельности.

**Литературное чтение** — работа с текстами для создания образа, реализуемого в изделии.

Важнейшая особенность уроков технологии в начальной школе — предметно-практическая деятельность как необходимая составляющая целостного процесса интеллектуального, а также духовного и нравственного развития обучающихся младшего школьного возраста.

Продуктивная предметная деятельность на уроках технологии является основой формирования познавательных способностей школьников, стремления активно знакомиться с историей материальной культуры и семейных традиций своего и других народов и уважительного отношения к ним.

Занятия продуктивной деятельностью закладывают основу для формирования у обучающихся социально-значимых практических умений и опыта преобразовательной творческой деятельности как предпосылки для успешной социализации личности младшего школьника.

На уроках технологии ученики овладевают основами проектной деятельности, которая направлена на развитие творческих черт личности, коммуникабельности, чувства ответственности, умения искать и использовать информацию.

## ЦЕЛИ ИЗУЧЕНИЯ УЧЕБНОГО ПРЕДМЕТА «ТЕХНОЛОГИЯ»

*Основной целью* предмета является успешная социализация обучающихся, формирование у них функциональной грамотности на базе освоения культурологических и конструкторско-технологических знаний (о рукотворном мире и общих правилах его создания в рамках исторически меняющихся технологий) и соответствующих им практических умений, представленных в содержании учебного

предмета.

Для реализации основной цели и концептуальной идеи данного предмета необходимо решение *системы приоритетных задач*: образовательных, развивающих и воспитательных.

*Образовательные задачи курса:*

- 1) формирование общих представлений о культуре и организации трудовой деятельности как важной части общей культуры человека;
- 2) становление элементарных базовых знаний и представлений о предметном (рукотворном) мире как результате деятельности человека, его взаимодействии с миром природы, правилах и технологиях создания, исторически развивающихся и современных производствах и профессиях;
- 3) формирование основ чертёжно-графической грамотности, умения работать с простейшей технологической документацией (рисунок, чертёж, эскиз, схема);
- 4) формирование элементарных знаний и представлений о различных материалах, технологиях их обработки и соответствующих умений.

*Развивающие задачи:*

- 1) развитие сенсомоторных процессов, психомоторной координации, глазомера через формирование практических умений;
- 2) расширение культурного кругозора, развитие способности творческого использования полученных знаний и умений в практической деятельности;
- 3) развитие познавательных психических процессов и приёмов умственной деятельности посредством включения мыслительных операций в ходе выполнения практических заданий;
- 4) развитие гибкости и вариативности мышления, способностей к изобретательской деятельности.

*Воспитательные задачи:*

- 1) воспитание уважительного отношения к людям труда, к культурным традициям, понимания ценности предшествующих культур, отражённых в материальном мире;
- 2) развитие социально ценных личностных качеств: организованности, аккуратности, добросовестного и ответственного отношения к работе, взаимопомощи, волевой саморегуляции, активности и инициативности;
- 3) воспитание интереса и творческого отношения к продуктивной созидательной деятельности, мотивации успеха и достижений, стремления к творческой самореализации;
- 4) становление экологического сознания, внимательного и вдумчивого отношения к окружающей природе, осознание взаимосвязи рукотворного мира с миром природы;
- 5) воспитание положительного отношения к коллективному труду, применение правил культуры общения, проявление уважения к взглядам и мнению других людей.

## МЕСТО УЧЕБНОГО ПРЕДМЕТА «ТЕХНОЛОГИЯ» В УЧЕБНОМ ПЛАНЕ

Согласно требованиям ФГОС общее число часов на изучение курса «Технология» в 1—4 классах — 135 (по 1 часу в неделю): 33 часа в 1 классе и по 34 часа во 2—4 классах.

По усмотрению образовательной организации это число может быть увеличено за счёт части, формируемой участниками образовательных отношений; например, большое значение имеют итоговые выставки достижений учащихся, которые требуют времени для подготовки и проведения (с участием самих школьников). То же следует сказать и об организации проектно-исследовательской работы обучающихся.

## СОДЕРЖАНИЕ ОБУЧЕНИЯ

---

Содержание программы начинается с характеристики основных структурных единиц курса «Технология», которые соответствуют ФГОС НОО и являются общими для каждого года обучения. Вместе с тем их содержательное наполнение развивается и обогащается концентрически от класса к классу. При этом учитывается, что собственная логика данного учебного курса не является столь же жёсткой, как в ряде других учебных курсов, в которых порядок изучения тем и их развития требует строгой и единой последовательности. На уроках технологии этот порядок и конкретное наполнение разделов в определённых пределах могут быть более свободными.

### Основные модули курса «Технология»:

1. Технологии, профессии и производства.
2. Технологии ручной обработки материалов:
  - 1) технологии работы с бумагой и картоном;
  - 2) технологии работы с пластичными материалами;
  - 3) технологии работы с природным материалом;
  - 4) технологии работы с текстильными материалами;
  - 5) технологии работы с другими доступными материалами.

Конструирование и моделирование:

- 1) работа с «Конструктором»;
  - 2) конструирование и моделирование из бумаги, картона, пластичных материалов, природных и текстильных материалов;
  - 3) робототехника.
3. Информационно-коммуникативные технологии\*.

Другая специфическая черта программы состоит в том, что в общем содержании курса выделенные основные структурные единицы являются обязательными содержательными разделами авторских курсов. Они реализуются на базе освоения обучающимися технологий работы как с обязательными, так и с дополнительными материалами в рамках интегративного подхода и комплексного наполнения учебных тем и творческих практик. Современный вариативный подход в образовании предполагает и предлагает несколько учебно-методических комплектов по курсу «Технология», в которых по-разному строится традиционная линия предметного содержания: в разной последовательности и в разном объёме предъявляются для освоения те или иные технологии, на разных видах материалов, изделий. Однако эти различия не являются существенными, так как приводят к единому результату к окончанию начального уровня образования.

Ниже по классам представлено **примерное** содержание основных модулей курса.

## 1 КЛАСС (33 ч)

### 1. Технологии, профессии и производства (6 ч)

Природа как источник сырьевых ресурсов и творчества мастеров. Красота и разнообразие природных форм, их передача в изделиях из различных материалов. Наблюдения природы и фантазия мастера — условия создания изделия. Бережное отношение к природе. Общее понятие об изучаемых материалах, их происхождении, разнообразии. Подготовка к работе. Рабочее место, его организация в зависимости от вида работы. Рациональное размещение на рабочем месте материалов и инструментов; поддержание порядка во время работы; уборка по окончании работы. Рациональное и безопасное использование и хранение инструментов.

Профессии родных и знакомых. Профессии, связанные с изучаемыми материалами и производствами. Профессии сферы обслуживания.

Традиции и праздники народов России, ремёсла, обычаи.

### 2. Технологии ручной обработки материалов (15 ч)

Бережное, экономное и рациональное использование обрабатываемых материалов. Использование конструктивных особенностей материалов при изготовлении изделий.

Основные технологические операции ручной обработки материалов: разметка деталей, выделение деталей, формообразование деталей, сборка изделия, отделка изделия или его деталей. Общее представление.

Способы разметки деталей: на глаз и от руки, по шаблону, по линейке (как направляющему инструменту без откладывания размеров) с опорой на рисунки, графическую инструкцию, простейшую схему. Чтение условных графических изображений (называние операций, способов и приёмов работы, последовательности изготовления изделий). Правила экономной и аккуратной разметки. Рациональная разметка и вырезание нескольких одинаковых деталей из бумаги. Способы соединения деталей в изделии: с помощью пластилина, клея, скручивание, сшивание и др. Приёмы и правила аккуратной работы с клеем. Отделка изделия или его деталей (окрашивание, вышивка, аппликация и др.).

Подбор соответствующих инструментов и способов обработки материалов в зависимости от их свойств и видов изделий. Инструменты и приспособления (ножницы, линейка, игла, гладилка, стека,



шаблон и др.), их правильное, рациональное и безопасное использование.

Пластические массы, их виды (пластилин, пластика и др.). Приёмы изготовления изделий доступной по сложности формы из них: разметка на глаз, отделение части (стекой, отрыванием), придание формы.

Наиболее распространённые виды бумаги. Их общие свойства. Простейшие способы обработки бумаги различных видов: сгибание и складывание, сминание, обрывание, склеивание и др. Резание бумаги ножницами. Правила безопасной работы, передачи и хранения ножниц. Картон.

Виды природных материалов (плоские — листья и объёмные — орехи, шишки, семена, ветки). Приёмы работы с природными материалами: подбор материалов в соответствии с замыслом, составление композиции, соединение деталей (приклеивание, склеивание с помощью прокладки, соединение с помощью пластилина).

Общее представление о тканях (текстиле), их строении и свойствах. Швейные инструменты и приспособления (иглы, булавки и др.). Отмеривание и заправка нитки в иголку, строчка прямого стежка.

Использование дополнительных отделочных материалов.

### **3. Конструирование и моделирование (10 ч)**

Простые и объёмные конструкции из разных материалов (пластические массы, бумага, текстиль и др.) и способы их создания. Общее представление о конструкции изделия; детали и части изделия, их взаимное расположение в общей конструкции. Способы соединения деталей в изделиях из разных материалов. Образец, анализ конструкции образцов изделий, изготовление изделий по образцу, рисунку. Конструирование по модели (на плоскости). Взаимосвязь выполняемого действия и результата. Элементарное прогнозирование порядка действий в зависимости от желаемого/необходимого результата; выбор способа работы в зависимости от требуемого результата/замысла.

### **4. Информационно-коммуникативные технологии\* (2 ч)**

Демонстрация учителем готовых материалов на информационных носителях.

Информация. Виды информации.

#### **Универсальные учебные действия (пропедевтический уровень)**

Познавательные УУД:

- 1) ориентироваться в терминах, используемых в технологии (в пределах изученного);
- 2) воспринимать и использовать предложенную инструкцию (устную, графическую);
- 3) анализировать устройство простых изделий по образцу, рисунку, выделять основные и второстепенные составляющие конструкции;
- 4) сравнивать отдельные изделия (конструкции), находить сходство и различия в их устройстве.

*Работа с информацией:*

- 1) воспринимать информацию (представленную в объяснении учителя или в учебнике), использовать её в работе;
- 2) понимать и анализировать простейшую знаково-символическую информацию (схема, рисунок) и строить работу в соответствии с ней.
- 3) *Коммуникативные УУД:*
- 4) участвовать в коллективном обсуждении: высказывать собственное мнение, отвечать на вопросы, выполнять правила этики общения: уважительное отношение к одноклассникам, внимание к мнению другого;
- 5) строить несложные высказывания, сообщения в устной форме (по содержанию изученных тем).

*Регулятивные УУД:*

- 1) принимать и удерживать в процессе деятельности предложенную учебную задачу;
- 2) действовать по плану, предложенному учителем, работать с опорой на графическую инструкцию учебника, принимать участие в коллективном построении простого плана действий;
- 3) понимать и принимать критерии оценки качества работы, руководствоваться ими в процессе анализа и оценки выполненных работ;
- 4) организовывать свою деятельность: производить подготовку к уроку рабочего места,

поддерживать на нём порядок в течение урока, производить необходимую уборку по окончании работы;

5) выполнять несложные действия контроля и оценки по предложенным критериям.

*Совместная деятельность:*

1) проявлять положительное отношение к включению в совместную работу, к простым видам сотрудничества;

2) принимать участие в парных, групповых, коллективных видах работы, в процессе изготовления изделий осуществлять элементарное сотрудничество.

## 2 КЛАСС (34 ч)

### 1. Технологии, профессии и производства (8 ч)

Рукотворный мир — результат труда человека. Элементарные представления об основном принципе создания мира вещей: прочность конструкции, удобство использования, эстетическая выразительность. Средства художественной выразительности (композиция, цвет, тон и др.). Изготовление изделий с учётом данного принципа. Общее представление о технологическом процессе: анализ устройства и назначения изделия; выстраивание последовательности практических действий и технологических операций; подбор материалов и инструментов; экономная разметка; обработка с целью получения (выделения) деталей, сборка, отделка изделия; проверка изделия в действии, внесение необходимых дополнений и изменений. Изготовление изделий из различных материалов с соблюдением этапов технологического процесса.

Традиции и современность. Новая жизнь древних профессий. Совершенствование их технологических процессов. Мастера и их профессии; правила мастера. Культурные традиции.

Элементарная творческая и проектная деятельность (создание замысла, его детализация и воплощение). Несложные коллективные, групповые проекты.

### 2. Технологии ручной обработки материалов (14 ч)

Многообразие материалов, их свойств и их практическое применение в жизни. Исследование и сравнение элементарных физических, механических и технологических свойств различных материалов. Выбор материалов по их декоративно-художественным и конструктивным свойствам.

Называние и выполнение основных технологических операций ручной обработки материалов в процессе изготовления изделия: разметка деталей (с помощью линейки (угольника, циркуля), формообразование деталей (сгибание, складывание тонкого картона и плотных видов бумаги и др.), сборка изделия (сшивание). Подвижное соединение деталей изделия. Использование соответствующих способов обработки материалов в зависимости от вида и назначения изделия.

Виды условных графических изображений: рисунок, простейший чертёж, эскиз, схема. Чертёжные инструменты — линейка (угольник, циркуль). Их функциональное назначение, конструкция. Приёмы безопасной работы колющими (циркуль) инструментами.

Технология обработки бумаги и картона. Назначение линий чертежа (контур, линия разреза, сгиба, выносная, размерная). Чтение условных графических изображений. Построение прямоугольника от двух прямых углов (от одного прямого угла). Разметка деталей с опорой на простейший чертёж, эскиз. Изготовление изделий по рисунку, простейшему чертежу или эскизу, схеме. Использование измерений, вычислений и построений для решения практических задач. Сгибание и складывание тонкого картона и плотных видов бумаги — биговка. Подвижное соединение деталей на проволоку, толстую нитку.

Технология обработки текстильных материалов. Строение ткани (поперечное и продольное направление нитей). Ткани и нитки растительного происхождения (полученные на основе натурального сырья). Виды ниток (швейные, мулине). Трикотаж, нетканые материалы (общее представление), его строение и основные свойства. Строчка прямого стежка и её варианты (перевивы, наборы) и/или строчка косого стежка и её варианты (крестик, стебельчатая, ёлочка)<sup>1</sup>. Лекало. Разметка с помощью лекала (простейшей выкройки). Технологическая последовательность изготовления несложного швейного изделия (разметка деталей, выкраивание деталей, отделка деталей, сшивание деталей).

Использование дополнительных материалов (например, проволока, пряжа, бусины и др.).

<sup>1</sup> Выбор строчек и порядка их освоения по классам определяется авторами учебников.

### 3. Конструирование и моделирование (10 ч)

Основные и дополнительные детали. Общее представление о правилах создания гармоничной композиции. Симметрия, способы разметки и конструирования симметричных форм.

Конструирование и моделирование изделий из различных материалов по простейшему чертежу или эскизу. Подвижное соединение деталей конструкции. Внесение элементарных конструктивных изменений и дополнений в изделие.

### 4. Информационно-коммуникативные технологии (2 ч)

Демонстрация учителем готовых материалов на информационных носителях\*.

Поиск информации. Интернет как источник информации.

#### Универсальные учебные действия

*Познавательные УУД:*

- 1) ориентироваться в терминах, используемых в технологии (в пределах изученного);
- 2) выполнять работу в соответствии с образцом, инструкцией, устной или письменной;
- 3) выполнять действия анализа и синтеза, сравнения, группировки с учётом указанных критериев;
- 4) строить рассуждения, делать умозаключения, проверять их в практической работе;
- 5) воспроизводить порядок действий при решении учебной/ практической задачи;
- 6) осуществлять решение простых задач в умственной и материализованной форме.

*Работа с информацией:*

- 1) получать информацию из учебника и других дидактических материалов, использовать её в работе;
- 2) понимать и анализировать знаково-символическую информацию (чертёж, эскиз, рисунок, схема) и строить работу в соответствии с ней.

*Коммуникативные УУД:*

- 1) выполнять правила участия в учебном диалоге: задавать вопросы, дополнять ответы одноклассников, высказывать своё мнение; отвечать на вопросы; проявлять уважительное отношение к одноклассникам, внимание к мнению другого;
- 2) делиться впечатлениями о прослушанном (прочитанном) тексте, рассказе учителя; о выполненной работе, созданном изделии.

*Регулятивные УУД:*

- 1) понимать и принимать учебную задачу;
- 2) организовывать свою деятельность;
- 3) понимать предлагаемый план действий, действовать по плану;
- 4) прогнозировать необходимые действия для получения практического результата, планировать работу;
- 5) выполнять действия контроля и оценки;
- 6) воспринимать советы, оценку учителя и одноклассников, стараться учитывать их в работе.

*Совместная деятельность:*

- 1) выполнять элементарную совместную деятельность в процессе изготовления изделий, осуществлять взаимопомощь;
- 2) выполнять правила совместной работы: справедливо распределять работу; договариваться, выполнять ответственно свою часть работы, уважительно относиться к чужому мнению.

### 3 КЛАСС (34 ч)

#### 1. Технологии, профессии и производства (8 ч)

Непрерывность процесса деятельностного освоения мира человеком и создания культуры. Материальные и духовные потребности человека как движущие силы прогресса.

Разнообразие творческой трудовой деятельности в современных условиях. Разнообразие предметов рукотворного мира: архитектура, техника, предметы быта и декоративно-прикладного искусства. Современные производства и профессии, связанные с обработкой материалов, аналогичных используемым на уроках технологии.

Общие правила создания предметов рукотворного мира: соответствие формы, размеров,

материала и внешнего оформления изделия его назначению. Стилиевая гармония в предметном ансамбле; гармония предметной и окружающей среды (общее представление).

Мир современной техники. Информационно-коммуникационные технологии в жизни современного человека. Решение человеком инженерных задач на основе изучения природных законов — жёсткость конструкции (трубчатые сооружения, треугольник как устойчивая геометрическая форма и др.).

Бережное и внимательное отношение к природе как источнику сырьевых ресурсов и идей для технологий будущего.

Элементарная творческая и проектная деятельность. Коллективные, групповые и индивидуальные проекты в рамках изучаемой тематики. Совместная работа в малых группах, осуществление сотрудничества; распределение работы, выполнение социальных ролей (руководитель/лидер и подчинённый).

## **2. Технологии ручной обработки материалов (10 ч)**

Некоторые (доступные в обработке) виды искусственных и синтетических материалов. Разнообразие технологий и способов обработки материалов в различных видах изделий; сравнительный анализ технологий при использовании того или иного материала (например, аппликация из бумаги и ткани, коллаж и др.). Выбор материалов по их декоративно-художественным и технологическим свойствам, использование соответствующих способов обработки материалов в зависимости от назначения изделия.

Инструменты и приспособления (циркуль, угольник, канцелярский нож, шило и др.); название и выполнение приёмов их рационального и безопасного использования.

Углубление общих представлений о технологическом процессе (анализ устройства и назначения изделия; выстраивание последовательности практических действий и технологических операций; подбор материалов и инструментов; экономная разметка материалов; обработка с целью получения деталей, сборка, отделка изделия; проверка изделия в действии, внесение необходимых дополнений и изменений). Рицовка. Изготовление объёмных изделий из развёрток. Преобразование развёрток несложных форм.

Технология обработки бумаги и картона. Виды картона (гофрированный, толстый, тонкий, цветной и др.). Чтение и построение простого чертежа/эскиза развёртки изделия. Разметка деталей с опорой на простейший чертёж, эскиз. Решение задач на внесение необходимых дополнений и изменений в схему, чертёж, эскиз. Выполнение измерений, расчётов, несложных построений.

Выполнение рицовки на картоне с помощью канцелярского ножа, выполнение отверстий шилом.

Технология обработки текстильных материалов. Использование трикотажа и нетканых материалов для изготовления изделий. Использование вариантов строчки косого стежка (крестик, стебельчатая и др.) и/или петельной строчки для соединения деталей изделия и отделки. Пришивание пуговиц (с двумя-четырьмя отверстиями). Изготовление швейных изделий из нескольких деталей.

Использование дополнительных материалов. Комбинирование разных материалов в одном изделии.

## **3. Конструирование и моделирование (12 ч)**

Конструирование и моделирование изделий из различных материалов, в том числе наборов «Конструктор» по заданным условиям (техничко-технологическим, функциональным, декоративно-художественным). Способы подвижного и неподвижного соединения деталей набора «Конструктор», их использование в изделиях; жёсткость и устойчивость конструкции.

Создание простых макетов и моделей архитектурных сооружений, технических устройств, бытовых конструкций. Выполнение заданий на доработку конструкций (отдельных узлов, соединений) с учётом дополнительных условий (требований). Использование измерений и построений для решения практических задач. Решение задач на мысленную трансформацию трёхмерной конструкции в развёртку (и наоборот).

## **4. Информационно-коммуникативные технологии (4 ч)**

Информационная среда, основные источники (органы восприятия) информации, получаемой человеком. Сохранение и передача информации. Информационные технологии. Источники информации, используемые человеком в быту: телевидение, радио, печатные издания, персональный

компьютер и др. Современный информационный мир. Персональный компьютер (ПК) и его назначение. Правила пользования ПК для сохранения здоровья. Назначение основных устройств компьютера для ввода, вывода и обработки информации. Работа с доступной информацией (книги, музеи, беседы (мастер-классы) с мастерами, Интернет<sup>1</sup>, видео, DVD). Работа с текстовым редактором Microsoft Word или другим.

### **Универсальные учебные действия**

#### *Познавательные УУД:*

- 1) ориентироваться в терминах, используемых в технологии, использовать их в ответах на вопросы и высказываниях (в пределах изученного);
- 2) осуществлять анализ предложенных образцов с выделением существенных и несущественных признаков;
- 3) выполнять работу в соответствии с инструкцией, устной или письменной, а также графически представленной в схеме, таблице;
- 4) определять способы доработки конструкций с учётом предложенных условий;
- 5) классифицировать изделия по самостоятельно предложенному существенному признаку (используемый материал, форма, размер, назначение, способ сборки);
- 6) читать и воспроизводить простой чертёж/эскиз развёртки изделия;
- 7) восстанавливать нарушенную последовательность выполнения изделия.

#### *Работа с информацией:*

- 1) анализировать и использовать знаково-символические средства представления информации для создания моделей и макетов изучаемых объектов;
- 2) на основе анализа информации производить выбор наиболее эффективных способов работы;
- 3) осуществлять поиск необходимой информации для выполнения учебных заданий с использованием учебной литературы;
- 4) использовать средства информационно-коммуникационных технологий для решения учебных и практических задач, в том числе Интернет под руководством учителя.

#### *Коммуникативные УУД:*

- 1) строить монологическое высказывание, владеть диалогической формой коммуникации;
- 2) строить рассуждения в форме связи простых суждений об объекте, его строении, свойствах и способах создания;
- 3) описывать предметы рукотворного мира, оценивать их достоинства;
- 4) формулировать собственное мнение, аргументировать выбор вариантов и способов выполнения задания.

#### *Регулятивные УУД:*

- 1) принимать и сохранять учебную задачу, осуществлять поиск средств для её решения;
- 2) прогнозировать необходимые действия для получения практического результата, предлагать план действий в соответствии с поставленной задачей, действовать по плану;
- 3) выполнять действия контроля и оценки; выявлять ошибки и недочёты по результатам работы, устанавливать их причины и искать способы устранения;
- 4) проявлять волевую саморегуляцию при выполнении задания.

#### *Совместная деятельность:*

- 1) выбирать себе партнёров по совместной деятельности не только по симпатии, но и по деловым качествам;
- 2) справедливо распределять работу, договариваться, приходить к общему решению, отвечать за общий результат работы;
- 3) выполнять роли лидера, подчинённого, соблюдать равноправие и дружелюбие;
- 4) осуществлять взаимопомощь, проявлять ответственность при выполнении своей части работы.

<sup>1</sup> Практическая работа на персональном компьютере организуется в соответствии с материально-техническими возможностями образовательной организации.

#### 4 КЛАСС (34 ч)

##### 1. Технологии, профессии и производства (12 ч)

Профессии и технологии современного мира. Использование достижений науки в развитии технического прогресса. Изобретение и использование синтетических материалов с определёнными свойствами в различных отраслях и профессиях. Нефть как универсальное сырьё. Материалы, получаемые из нефти (пластик, стеклоткань, пенопласт и др.).

Профессии, связанные с опасностями (пожарные, космонавты, химики и др.).

Информационный мир, его место и влияние на жизнь и деятельность людей. Влияние современных технологий и преобразующей деятельности человека на окружающую среду, способы её защиты.

Сохранение и развитие традиций прошлого в творчестве современных мастеров. Бережное и уважительное отношение людей к культурным традициям. Изготовление изделий с учётом традиционных правил и современных технологий (лепка, вязание, шитьё, вышивка и др.).

Элементарная творческая и проектная деятельность (реализация заданного или собственного замысла, поиск оптимальных конструктивных и технологических решений). Коллективные, групповые и индивидуальные проекты на основе содержания материала, изучаемого в течение учебного года. Использование комбинированных техник создания конструкций по заданным условиям в выполнении учебных проектов.

##### 2. Технологии ручной обработки материалов (6 ч)

Синтетические материалы — ткани, полимеры (пластик, поролон). Их свойства. Создание синтетических материалов с заданными свойствами.

Использование измерений, вычислений и построений для решения практических задач. Внесение дополнений и изменений в условные графические изображения в соответствии с дополнительными/изменёнными требованиями к изделию.

Технология обработки бумаги и картона. Подбор материалов в соответствии с замыслом, особенностями конструкции изделия. Определение оптимальных способов разметки деталей, сборки изделия. Выбор способов отделки. Комбинирование разных материалов в одном изделии.

Совершенствование умений выполнять разные способы разметки с помощью чертёжных инструментов. Освоение доступных художественных техник.

Технология обработки текстильных материалов. Обобщённое представление о видах тканей (натуральные, искусственные, синтетические), их свойствах и областях использования. Дизайн одежды в зависимости от её назначения, моды, времени. Подбор текстильных материалов в соответствии с замыслом, особенностями конструкции изделия. Раскрой деталей по готовым лекалам (выкройкам), собственным несложным. Строчка петельного стежка и её варианты («тамбур» и др.), её назначение (соединение и отделка деталей) и/или строчки петлеобразного и крестообразного стежков (соединительные и отделочные). Подбор ручных строчек для сшивания и отделки изделий. Простейший ремонт изделий.

Технология обработки синтетических материалов. Пластик, поролон, полиэтилен. Общее знакомство, сравнение свойств. Самостоятельное определение технологий их обработки в сравнении с освоенными материалами.

Комбинированное использование разных материалов.

##### 3. Конструирование и моделирование (10 ч)

Современные требования к техническим устройствам (экологичность, безопасность, эргономичность и др.).

Конструирование и моделирование изделий из различных материалов, в том числе наборов «Конструктор» по проектному заданию или собственному замыслу. Поиск оптимальных и доступных новых решений конструкторско-технологических проблем на всех этапах аналитического и технологического процесса при выполнении индивидуальных творческих и коллективных проектных работ.

Робототехника. Конструктивные, соединительные элементы и основные узлы робота. Инструменты и детали для создания робота. Конструирование робота. Составление алгоритма действий робота. Программирование, тестирование робота. Преобразование конструкции робота. Презентация робота.

#### 4. Информационно-коммуникативные технологии (6 ч)

Работа с доступной информацией в Интернете<sup>1</sup> и на цифровых носителях информации.

Электронные и медиаресурсы в художественно-конструкторской, проектной, предметной преобразующей деятельности. Работа с готовыми цифровыми материалами. Поиск дополнительной информации по тематике творческих и проектных работ, использование рисунков из ресурса компьютера в оформлении изделий и др. Создание презентаций в программе PowerPoint или другой.

##### *Универсальные учебные действия*

###### *Познавательные УУД:*

- 1) ориентироваться в терминах, используемых в технологии, использовать их в ответах на вопросы и высказываниях (в пределах изученного);
- 2) анализировать конструкции предложенных образцов изделий;
- 3) конструировать и моделировать изделия из различных материалов по образцу, рисунку, простейшему чертежу, эскизу, схеме с использованием общепринятых условных обозначений и по заданным условиям;
- 4) выстраивать последовательность практических действий и технологических операций; подбирать материал и инструменты; выполнять экономную разметку; сборку, отделку изделия;
- 5) решать простые задачи на преобразование конструкции;
- 6) выполнять работу в соответствии с инструкцией, устной или письменной;
- 7) соотносить результат работы с заданным алгоритмом, проверять изделия в действии, вносить необходимые дополнения и изменения;
- 8) классифицировать изделия по самостоятельно предложенному существенному признаку (используемый материал, форма, размер, назначение, способ сборки);
- 9) выполнять действия анализа и синтеза, сравнения, классификации предметов/изделий с учётом указанных критериев;
- 10) анализировать устройство простых изделий по образцу, рисунку, выделять основные и второстепенные составляющие конструкции.

###### *Работа с информацией:*

- 1) находить необходимую для выполнения работы информацию, пользуясь различными источниками, анализировать её и отбирать в соответствии с решаемой задачей;
- 2) на основе анализа информации производить выбор наиболее эффективных способов работы;
- 3) использовать знаково-символические средства для решения задач в умственной или материализованной форме, выполнять действия моделирования, работать с моделями;
- 4) осуществлять поиск дополнительной информации по тематике творческих и проектных работ;
- 5) использовать рисунки из ресурса компьютера в оформлении изделий и др.;
- 6) использовать средства информационно-коммуникационных технологий для решения учебных и практических задач, в том числе Интернет под руководством учителя.

###### *Коммуникативные УУД:*

- 1) соблюдать правила участия в диалоге: ставить вопросы, аргументировать и доказывать свою точку зрения, уважительно относиться к чужому мнению;
- 2) описывать факты из истории развития ремёсел на Руси и в России, высказывать своё отношение к предметам декоративно-прикладного искусства разных народов РФ;
- 3) создавать тексты-рассуждения: раскрывать последовательность операций при работе с разными материалами;
- 4) осознавать культурно-исторический смысл и назначение праздников, их роль в жизни каждого человека; ориентироваться в традициях организации и оформления праздников.

###### *Регулятивные УУД:*

- 5) понимать и принимать учебную задачу, самостоятельно определять цели учебно-познавательной деятельности;

<sup>1</sup> Практическая работа на персональном компьютере организуется в соответствии с материально-техническими возможностями образовательной организации.

- б) планировать практическую работу в соответствии с поставленной целью и выполнять её в соответствии с планом;
- 7) на основе анализа причинно-следственных связей между действиями и их результатами прогнозировать практические
- 8) «шаги» для получения необходимого результата;
- 9) выполнять действия контроля/самоконтроля и оценки; процесса и результата деятельности, при необходимости вносить коррективы в выполняемые действия;
- 10) проявлять волевую саморегуляцию при выполнении задания.

*Совместная деятельность:*

- 1) организовывать под руководством учителя совместную работу в группе: распределять роли, выполнять функции руководителя или подчинённого, осуществлять продуктивное сотрудничество, взаимопомощь;
- 2) проявлять интерес к деятельности своих товарищей и результатам их работы; в доброжелательной форме комментировать и оценивать их достижения;
- 3) в процессе анализа и оценки совместной деятельности высказывать свои предложения и пожелания; выслушивать и принимать к сведению мнение одноклассников, их советы и пожелания; с уважением относиться к разной оценке своих достижений.

---

**ПЛАНИРУЕМЫЕ РЕЗУЛЬТАТЫ ОСВОЕНИЯ УЧЕБНОГО ПРЕДМЕТА  
«ТЕХНОЛОГИЯ» НА УРОВНЕ НАЧАЛЬНОГО ОБЩЕГО ОБРАЗОВАНИЯ**

---

**ЛИЧНОСТНЫЕ РЕЗУЛЬТАТЫ ОБУЧАЮЩЕГОСЯ**

В результате изучения предмета «Технология» в начальной школе у обучающегося будут сформированы следующие личностные новообразования:

- 1) первоначальные представления о созидательном и нравственном значении труда в жизни человека и общества; уважительное отношение к труду и творчеству мастеров;
- 2) осознание роли человека и используемых им технологий в сохранении гармонического сосуществования рукотворного мира с миром природы; ответственное отношение к сохранению окружающей среды;
- 3) понимание культурно-исторической ценности традиций, отражённых в предметном мире; чувство сопричастности к культуре своего народа, уважительное отношение к культурным традициям других народов;
- 4) проявление способности к эстетической оценке окружающей предметной среды; эстетические чувства — эмоционально-положительное восприятие и понимание красоты форм и образов природных объектов, образцов мировой и отечественной художественной культуры;
- 5) проявление положительного отношения и интереса к различным видам творческой преобразующей деятельности, стремление к творческой самореализации; мотивация к творческому труду, работе на результат; способность к различным видам практической преобразующей деятельности;
- б) проявление устойчивых волевых качества и способность к саморегуляции: организованность, аккуратность, трудолюбие, ответственность, умение справляться с доступными проблемами;
- 7) готовность вступать в сотрудничество с другими людьми с учётом этики общения; проявление толерантности и доброжелательности.

**МЕТАПРЕДМЕТНЫЕ РЕЗУЛЬТАТЫ ОБУЧАЮЩЕГОСЯ**

К концу обучения в начальной школе у обучающегося формируются следующие универсальные учебные действия.

**Познавательные УУД:**

- 1) ориентироваться в терминах и понятиях, используемых в технологии (в пределах изученного), использовать изученную терминологию в своих устных и письменных высказываниях;
- 2) осуществлять анализ объектов и изделий с выделением существенных и несущественных признаков;



- 3) сравнивать группы объектов/изделий, выделять в них общее и различия;
- 4) делать обобщения (техничко-технологического и декоративно-художественного характера) по изучаемой тематике;
- 5) использовать схемы, модели и простейшие чертежи в собственной практической творческой деятельности;
- 6) комбинировать и использовать освоенные технологии при изготовлении изделий в соответствии с технической, технологической или декоративно-художественной задачей;
- 7) понимать необходимость поиска новых технологий на основе изучения объектов и законов природы, доступного исторического и современного опыта технологической деятельности.

#### **Работа с информацией:**

- 1) осуществлять поиск необходимой для выполнения работы информации в учебнике и других доступных источниках, анализировать её и отбирать в соответствии с решаемой задачей;
- 2) анализировать и использовать знаково-символические средства представления информации для решения задач в умственной и материализованной форме; выполнять действия моделирования, работать с моделями;
- 3) использовать средства информационно-коммуникационных технологий для решения учебных и практических задач (в том числе Интернет с контролируемым выходом), оценивать объективность информации и возможности её использования для решения конкретных учебных задач;
- 4) следовать при выполнении работы инструкциям учителя или представленным в других информационных источниках.

#### **Коммуникативные УУД:**

- 1) вступать в диалог, задавать собеседнику вопросы, использовать реплики-уточнения и дополнения; формулировать собственное мнение и идеи, аргументированно их излагать; выслушивать разные мнения, учитывать их в диалоге;
- 2) создавать тексты-описания на основе наблюдений (рассматривания) изделий декоративно-прикладного искусства народов России;
- 3) строить рассуждения о связях природного и предметного мира, простые суждения (небольшие тексты) об объекте, его строении, свойствах и способах создания;
- 4) объяснять последовательность совершаемых действий при создании изделия.

#### **Регулятивные УУД:**

- 1) рационально организовывать свою работу (подготовка рабочего места, поддержание и наведение порядка, уборка после работы);
- 2) выполнять правила безопасности труда при выполнении работы;
- 3) планировать работу, соотносить свои действия с поставленной целью;
- 4) устанавливать причинно-следственные связи между выполняемыми действиями и их результатами, прогнозировать действия для получения необходимых результатов;
- 5) выполнять действия контроля и оценки; вносить необходимые коррективы в действие после его завершения на основе его оценки и учёта характера сделанных ошибок;
- 6) проявлять волевую саморегуляцию при выполнении работы.

#### **Совместная деятельность:**

- 1) организовывать под руководством учителя и самостоятельно совместную работу в группе: обсуждать задачу, распределять роли, выполнять функции руководителя/лидера и подчинённого; осуществлять продуктивное сотрудничество;
- 2) проявлять интерес к работе товарищей; в доброжелательной форме комментировать и оценивать их достижения, высказывать свои предложения и пожелания; оказывать при необходимости помощь;
- 3) понимать особенности проектной деятельности, выдвигать несложные идеи решений предлагаемых проектных заданий, мысленно создавать конструктивный замысел, осуществлять выбор средств и способов для его практического воплощения; предъявлять аргументы для защиты продукта проектной деятельности.

## ПРЕДМЕТНЫЕ РЕЗУЛЬТАТЫ ОСВОЕНИЯ КУРСА «ТЕХНОЛОГИЯ»

## 1 класс

К концу обучения **в первом классе** обучающийся научится:

- 1) правильно организовывать свой труд: своевременно подготавливать и убирать рабочее место, поддерживать порядок на нём в процессе труда;
- 2) применять правила безопасной работы ножницами, иглой и аккуратной работы с клеем;
- 3) действовать по предложенному образцу в соответствии с правилами рациональной разметки (разметка на изнаночной стороне материала; экономия материала при разметке);
- 4) определять названия и назначение основных инструментов и приспособлений для ручного труда (линейка, карандаш, ножницы, игла, шаблон, стека и др.), использовать их в практической работе;
- 5) определять наименования отдельных материалов (бумага, картон, фольга, пластилин, природные, текстильные материалы и пр.) и способы их обработки (сгибание, отрывание, сминание, резание, лепка и пр.); выполнять доступные технологические приёмы ручной обработки материалов при изготовлении изделий;
- 6) ориентироваться в наименованиях основных технологических операций: разметка деталей, выделение деталей, сборка изделия;
- 7) выполнять разметку деталей сгибанием, по шаблону, на глаз, от руки; выделение деталей способами обрывания, вырезания и др.; сборку изделий с помощью клея, ниток и др.;
- 8) оформлять изделия строчкой прямого стежка;
- 9) понимать смысл понятий «изделие», «деталь изделия», «образец», «заготовка», «материал», «инструмент», «приспособление», «конструирование», «аппликация»;
- 10) выполнять задания с опорой на готовый план;
- 11) обслуживать себя во время работы: соблюдать порядок на рабочем месте, ухаживать за инструментами и правильно хранить их; соблюдать правила гигиены труда;
- 12) рассматривать и анализировать простые по конструкции образцы (по вопросам учителя); анализировать простейшую конструкцию изделия: выделять основные и дополнительные детали, называть их форму, определять взаимное расположение, виды соединения; способы изготовления;
- 13) распознавать изученные виды материалов (природные, пластические, бумага, тонкий картон, текстильные, клей и др.), их свойства (цвет, фактура, форма, гибкость и др.);
- 14) называть ручные инструменты (ножницы, игла, линейка) и приспособления (шаблон, стека, булавки и др.), безопасно хранить и работать ими;
- 15) различать материалы и инструменты по их назначению;
- 16) называть и выполнять последовательность изготовления несложных изделий: разметка, резание, сборка, отделка;
- 17) качественно выполнять операции и приёмы по изготовлению несложных изделий: экономно выполнять разметку деталей на глаз, от руки, по шаблону, по линейке (как направляющему инструменту без откладывания размеров); точно резать ножницами по линиям разметки; придавать форму деталям и изделию сгибанием, складыванием, вытягиванием, отрыванием, сминанием, лепкой и пр.; собирать изделия с помощью клея, пластических масс и др.; эстетично и аккуратно выполнять отделку раскрашиванием, аппликацией, строчкой прямого стежка;
- 18) использовать для сушки плоских изделий пресс;
- 19) с помощью учителя выполнять практическую работу и самоконтроль с опорой на инструкционную карту, образец, шаблон;
- 20) различать разборные и неразборные конструкции несложных изделий;
- 21) понимать простейшие виды технической документации (рисунок, схема), конструировать и моделировать изделия из различных материалов по образцу, рисунку;
- 22) осуществлять элементарное сотрудничество, участвовать в коллективных работах под руководством учителя;
- 23) выполнять несложные коллективные работы проектного характера.

## 2 класс

К концу обучения **во втором классе** обучающийся научится:

- 1) понимать смысл понятий «инструкционная» («технологическая») карта, «чертёж», «эскиз»,

«линии чертежа», «развёртка», «макет», «модель», «технология», «технологические операции», «способы обработки» и использовать их в практической деятельности;

- 2) выполнять задания по самостоятельно составленному плану;
- 3) распознавать элементарные общие правила создания рукотворного мира (прочность, удобство, эстетическая выразительность — симметрия, асимметрия, равновесие); наблюдать гармонию предметов и окружающей среды; называть характерные особенности изученных видов декоративно-прикладного искусства;
- 4) выделять, называть и применять изученные общие правила создания рукотворного мира в своей предметно-творческой деятельности;
- 5) самостоятельно готовить рабочее место в соответствии с видом деятельности, поддерживать порядок во время работы, убирать рабочее место;
- 6) анализировать задание/образец по предложенным вопросам, памятке или инструкции, самостоятельно выполнять доступные задания с опорой на инструкционную (технологическую) карту;
- 7) самостоятельно отбирать материалы и инструменты для работы; исследовать свойства новых изучаемых материалов (толстый картон, натуральные ткани, нитки, проволока и др.);
- 8) читать простейшие чертежи (эскизы), называть линии чертежа (линия контура и надреза, линия выносная и размерная, линия сгиба, линия симметрии);
- 9) выполнять экономную разметку прямоугольника (от двух прямых углов и одного прямого угла) с помощью чертёжных инструментов (линейки, угольника) с опорой на простейший чертёж (эскиз); чертить окружность с помощью циркуля;
- 10) выполнять биговку;
- 11) выполнять построение простейшего лекала (выкройки) правильной геометрической формы и разметку деталей кроя на ткани по нему/ней;
- 12) оформлять изделия и соединять детали освоенными ручными строчками;
- 13) понимать смысл понятия «развёртка» (трёхмерного предмета); соотносить объёмную конструкцию с изображениями её развёртки;
- 14) отличать макет от модели, строить трёхмерный макет из готовой развёртки;
- 15) определять неподвижный и подвижный способ соединения деталей и выполнять подвижное и неподвижное соединения известными способами;
- 16) конструировать и моделировать изделия из различных материалов по модели, простейшему чертежу или эскизу;
- 17) решать несложные конструкторско-технологические задачи;
- 18) применять освоенные знания и практические умения (технологические, графические, конструкторские) в самостоятельной интеллектуальной и практической деятельности;
- 19) делать выбор, какое мнение принять — своё или другое, высказанное в ходе обсуждения;
- 20) выполнять работу в малых группах, осуществлять сотрудничество;
- 21) понимать особенности проектной деятельности, осуществлять под руководством учителя элементарную проектную деятельность в малых группах: разрабатывать замысел, искать пути его реализации, воплощать его в продукте, демонстрировать готовый продукт;
- 22) называть профессии людей, работающих в сфере обслуживания.

### **3 класс**

К концу обучения **в третьем классе** обучающийся научится:

- 1) понимать смысл понятий «чертёж развёртки», «канцелярский нож», «шило», «искусственный материал»;
- 2) выделять и называть характерные особенности изученных видов декоративно-прикладного искусства, профессии мастеров прикладного искусства (в рамках изученного);
- 3) узнавать и называть по характерным особенностям образцов или по описанию изученные и распространённые в крае ремёсла;
- 4) называть и описывать свойства наиболее распространённых изучаемых искусственных и синтетических материалов (бумага, металлы, текстиль и др.);
- 5) читать чертёж развёртки и выполнять разметку развёрток с помощью чертёжных инструментов (линейка, угольник, циркуль);
- 6) узнавать и называть линии чертежа (осевая и центровая);

- 7) безопасно пользоваться канцелярским ножом, шилом;
- 8) выполнять рицовку;
- 9) выполнять соединение деталей и отделку изделия освоенными ручными строчками;
- 10) решать простейшие задачи технико-технологического характера по изменению вида и способа соединения деталей: на достраивание, придание новых свойств конструкции в соответствии с новыми/дополненными требованиями; использовать комбинированные техники при изготовлении изделий в соответствии с технической или декоративно-художественной задачей;
- 11) понимать технологический и практический смысл различных видов соединений в технических объектах, простейшие способы достижения прочности конструкций; использовать их при решении простейших конструкторских задач;
- 12) конструировать и моделировать изделия из разных материалов и наборов «Конструктор» по заданным техническим, технологическим и декоративно-художественным условиям;
- 13) изменять конструкцию изделия по заданным условиям;
- 14) выбирать способ соединения и соединительный материал в зависимости от требований конструкции;
- 15) называть несколько видов информационных технологий и соответствующих способов передачи информации (из реального окружения учащихся);
- 16) понимать назначение основных устройств персонального компьютера для ввода, вывода и обработки информации;
- 17) выполнять основные правила безопасной работы на компьютере и других электронных средствах обучения;
- 18) использовать возможности компьютера и информационно-коммуникационных технологий для поиска необходимой информации при выполнении обучающих, творческих и проектных заданий;
- 19) выполнять проектные задания в соответствии с содержанием изученного материала на основе полученных знаний и умений.

#### **4 класс**

К концу обучения **в четвёртом классе** обучающийся научится:

- 1) формировать общее представление о мире профессий, их социальном значении; о творчестве и творческих профессиях, о мировых достижениях в области техники и искусства (в рамках изученного), о наиболее значимых окружающих производствах;
- 2) на основе анализа задания самостоятельно организовывать рабочее место в зависимости от вида работы, осуществлять планирование трудового процесса;
- 3) самостоятельно планировать и выполнять практическое задание (практическую работу) с опорой на инструкционную (технологическую) карту или творческий замысел; при необходимости вносить коррективы в выполняемые действия;
- 4) понимать элементарные основы бытовой культуры, выполнять доступные действия по самообслуживанию и доступные виды домашнего труда;
- 5) выполнять более сложные виды работ и приёмы обработки различных материалов (например, плетение, шитьё и вышивание, тиснение по фольге и пр.), комбинировать различные способы в зависимости и от поставленной задачи; оформлять изделия и соединять детали освоенными ручными строчками;
- 6) выполнять символические действия моделирования, понимать и создавать простейшие виды технической документации (чертёж развёртки, эскиз, технический рисунок, схему) и выполнять по ней работу;
- 7) решать простейшие задачи рационализаторского характера по изменению конструкции изделия: на достраивание, придание новых свойств конструкции в связи с изменением функционального назначения изделия;
- 8) на основе усвоенных правил дизайна решать простейшие художественно-конструкторские задачи по созданию изделий с заданной функцией;
- 9) создавать небольшие тексты, презентации и печатные публикации с использованием изображений на экране компьютера; оформлять текст (выбор шрифта, размера, цвета шрифта, выравнивание абзаца);
- 10) работать с доступной информацией; работать в программах Word, Power Point;

11) решать творческие задачи, мысленно создавать и разрабатывать проектный замысел, осуществлять выбор средств и способов его практического воплощения, аргументированно представлять продукт проектной деятельности;

12) осуществлять сотрудничество в различных видах совместной деятельности; предлагать идеи для обсуждения, уважительно относиться к мнению товарищей, договариваться; участвовать в распределении ролей, координировать собственную работу в общем процессе.

В соответствии с целевыми приоритетами, содержащимися в Рабочей программе воспитания МБОУ «Агинская СОШ № 2» на уровне начального общего образования, воспитательный ресурс образовательной программы по музыке направлен на решение воспитательных задач (отражено в тематическом планировании).

<b>Целевой приоритет воспитания на уровне НОО</b>	
<b><u>Создание благоприятных условий для усвоения обучающимися социально значимых знаний – знаний основных норм и традиций того общества, в котором они живут.</u></b>	
- быть трудолюбивым, следуя принципу «делу — время, потехе — час» как в учебных занятиях, так и в домашних делах, доводить начатое дело до конца;	1
- стремиться узнавать что-то новое, проявлять любознательность, ценить знания;	2
- быть вежливым и опрятным, скромным и приветливым;	3
- быть уверенным в себе, открытым и общительным, не стесняться быть в чём-то непохожим на других ребят;	4
- уметь ставить перед собой цели и проявлять инициативу, отстаивать своё мнение и действовать самостоятельно, без помощи старших.	5

### ТЕМАТИЧЕСКОЕ ПЛАНИРОВАНИЕ

#### 1 КЛАСС

№	Тема	Количество часов, отводимое на освоение	Оценочные процедуры (вид, количество)	Лабораторные, практические работы*	Электронные (цифровые) образовательные ресурсы	ЦПВ (целевой приоритет воспитания) №
1	Технологии, профессии и производства	6 ч	Тест - 1	Практическая работа - 1	<a href="https://marketplace.obr.nd.ru/lesson/03110128-7741-43ee-3f49-53d581e7121a/module/0/page/0">https://marketplace.obr.nd.ru/lesson/03110128-7741-43ee-3f49-53d581e7121a/module/0/page/0</a> <a href="https://foxford.ru/wiki/okruzhasyuschiy-mir/kakimibivautprofessii">https://foxford.ru/wiki/okruzhasyuschiy-mir/kakimibivautprofessii</a> <a href="https://foxford.ru/wiki/okruzhasyuschiy-mir/prazdniki-i-ih-znachenie">https://foxford.ru/wiki/okruzhasyuschiy-mir/prazdniki-i-ih-znachenie</a>	1, 2, 3, 4, 5
2	Технологии ручной обработки материалов	15 ч		Практическая работа - 4 Проектная задача - 1	<a href="https://marketplace.obr.nd.ru/lesson/344de593-4faa-f0fe-8a37-612a2ba76ec3/module/0/page/0">https://marketplace.obr.nd.ru/lesson/344de593-4faa-f0fe-8a37-612a2ba76ec3/module/0/page/0</a> <a href="https://marketplace.obr.nd.ru/lesson/a4ea68fb-aa3d-1ad6-20f0-121d07261e97/module/0/page/0">https://marketplace.obr.nd.ru/lesson/a4ea68fb-aa3d-1ad6-20f0-121d07261e97/module/0/page/0</a> <a href="https://marketplace.obr.nd.ru/lesson/a4ea68fb-aa3d-1ad6-20f0-121d07261e97/module/0/page/0">https://marketplace.obr.nd.ru/lesson/a4ea68fb-aa3d-1ad6-20f0-121d07261e97/module/0/page/0</a>	1, 2, 4, 5

					<a href="https://marketplace.obr.nd.ru/lesson/47a9eecd-06a8-533d-0996-ac0a577382f4/module/0/page/0">sson/47a9eecd-06a8-533d-0996-ac0a577382f4/module/0/page/0</a>	
3	Конструирование и моделирование	10 ч	Самостоятельная работа - 1	Практическая работа - 1	<a href="https://marketplace.obr.nd.ru/lesson/a540bd84-a636-e833-e2d0-e00e42df445e/module/0/page/0">https://marketplace.obr.nd.ru/lesson/a540bd84-a636-e833-e2d0-e00e42df445e/module/0/page/0</a> <a href="https://media.prosv.ru/content/item/reader/10708/">https://media.prosv.ru/content/item/reader/10708/</a> <a href="https://media.prosv.ru/content/item/reader/10100/">https://media.prosv.ru/content/item/reader/10100/</a>	1, 2, 4, 5
4	Информационно-коммуникативные технологии	2 ч		Практическая работа - 1	<a href="https://media.prosv.ru/content/item/reader/7764/">https://media.prosv.ru/content/item/reader/7764/</a>	1, 2, 5

## 2 КЛАСС

№	Тема	Количество часов, отводимое на освоение	Оценочные процедуры (вид, количество)	Лабораторные, практические работы*	Электронные (цифровые) образовательные ресурсы	ЦПВ (целевой приоритет воспитания) №
1	Технологии, профессии и производства	8 ч	Тест - 1	Практическая работа - 1 Проектная задача - 1	<a href="https://foxford.ru/wiki/okruzhayushchiy-mir/priroda-i-rukotvorniy-mir">https://foxford.ru/wiki/okruzhayushchiy-mir/priroda-i-rukotvorniy-mir</a> <a href="https://uchi.ru/teachers/groups/9994177/subjects/6/course_programs/2/lessons/39460">https://uchi.ru/teachers/groups/9994177/subjects/6/course_programs/2/lessons/39460</a>	1, 2, 3, 4, 5
2	Технологии ручной обработки материалов	14 ч	Самостоятельная работа - 1	Практическая работа - 4	<a href="https://media.prosv.ru/content/item/reader/7765/">https://media.prosv.ru/content/item/reader/7765/</a> <a href="https://marketplace.obr.nd.ru/lesson/1e437de0-5a7d-f67f-c5a2-3d612c87613d/module/0/page/0">https://marketplace.obr.nd.ru/lesson/1e437de0-5a7d-f67f-c5a2-3d612c87613d/module/0/page/0</a> <a href="https://marketplace.obr.nd.ru/lesson/a0dae24f-4e85-b886-fff8-74d1576059e1/module/0/page/0">https://marketplace.obr.nd.ru/lesson/a0dae24f-4e85-b886-fff8-74d1576059e1/module/0/page/0</a>	1, 2, 4, 5
3	Конструирование и моделирование	10 ч	Самостоятельная работа - 1	Практическая работа - 2	<a href="https://media.prosv.ru/content/item/reader/7765/">https://media.prosv.ru/content/item/reader/7765/</a> <a href="https://media.prosv.ru/content/item/reader/10294/">https://media.prosv.ru/content/item/reader/10294/</a> <a href="https://media.prosv.ru/content/item/reader/10101/">https://media.prosv.ru/content/item/reader/10101/</a>	1, 2, 4, 5
4	Информацион	2 ч		Практическая	<a href="https://uchi.ru/teachers/groups/">https://uchi.ru/teachers/groups/</a>	1, 2, 5

НО-КОММУНИКАТИВНЫЕ ТЕХНОЛОГИИ			работа - 1	<a href="https://9994177/subjects/6/course_programs/1/cards/105363">9994177/subjects/6/course_programs/1/cards/105363</a> <a href="https://media.prosv.ru/content/item/reader/10101/">https://media.prosv.ru/content/item/reader/10101/</a> <a href="https://media.prosv.ru/content/item/reader/7882/">https://media.prosv.ru/content/item/reader/7882/</a>
-------------------------------	--	--	------------	---

### 3 КЛАСС

№	Тема	Количество часов, отводимое на освоение	Оценочные процедуры (вид, количество)	Лабораторные, практические работы*	Электронные (цифровые) образовательные ресурсы	ЦПВ (целевой приоритет воспитания) №
1	Технологии, профессии и производства	8 ч	Тест - 1	Практическая работа - 1 Проектная задача - 1	<a href="https://www.yaklass.ru/p/okruzhayushchij-mir/2-klasse/raznoobrazie-prirody-320111/beregi-prirodu-384331">https://www.yaklass.ru/p/okruzhayushchij-mir/2-klasse/raznoobrazie-prirody-320111/beregi-prirodu-384331</a> <a href="https://media.prosv.ru/content/item/reader/7878/">https://media.prosv.ru/content/item/reader/7878/</a>	1, 2, 3, 4, 5
2	Технологии и ручной обработки материалов	10 ч	Самостоятельная работа - 1	Практическая работа - 4	<a href="https://marketplace.obr.nd.ru/lesson/ed456995-afc5-e74c-1229-f8445edc7a7e/module/0/page/0">https://marketplace.obr.nd.ru/lesson/ed456995-afc5-e74c-1229-f8445edc7a7e/module/0/page/0</a> <a href="https://marketplace.obr.nd.ru/lesson/d4919ede-9146-9451-eba9-1b45757ca24d/module/0/page/0">https://marketplace.obr.nd.ru/lesson/d4919ede-9146-9451-eba9-1b45757ca24d/module/0/page/0</a> <a href="https://media.prosv.ru/content/item/reader/7766/">https://media.prosv.ru/content/item/reader/7766/</a> <a href="https://media.prosv.ru/content/item/reader/10102/">https://media.prosv.ru/content/item/reader/10102/</a>	1, 2, 4, 5
3	Конструирование и моделирование	12 ч	Самостоятельная работа - 1	Практическая работа - 2	<a href="https://media.prosv.ru/content/item/reader/7766/">https://media.prosv.ru/content/item/reader/7766/</a> <a href="https://media.prosv.ru/content/item/reader/10099/">https://media.prosv.ru/content/item/reader/10099/</a> <a href="https://media.prosv.ru/content/item/reader/10295/">https://media.prosv.ru/content/item/reader/10295/</a>	1, 2, 4, 5
4	Информационно-коммуникативные технологии	4 ч		Практическая работа - 1	<a href="https://marketplace.obr.nd.ru/lesson/16aa0929-25dabac9-3603-5002fc377982/module/0/page/0">https://marketplace.obr.nd.ru/lesson/16aa0929-25dabac9-3603-5002fc377982/module/0/page/0</a> <a href="https://uchi.ru/teachers/groups/9994177/subjects/6/course_programs/1/lessons/3">https://uchi.ru/teachers/groups/9994177/subjects/6/course_programs/1/lessons/3</a>	1, 2, 5

					1315 <a href="https://media.prosv.ru/content/item/reader/10249/">https://media.prosv.ru/content/item/reader/10249/</a>	
--	--	--	--	--	---	--

#### 4 КЛАСС

№	Тема	Количество часов, отводимое на освоение	Оценочные процедуры (вид, количество)	Лабораторные, практические работы*	Электронные (цифровые) образовательные ресурсы	ЦПВ (целевой приоритет воспитания) №
1	Технологии, профессии и производства	12 ч	Тест - 1 Самостоятельная работа - 1	Практическая работа - 1 Проектная задача - 1	<a href="https://media.prosv.ru/content/item/reader/7767/">https://media.prosv.ru/content/item/reader/7767/</a> <a href="https://media.prosv.ru/content/item/reader/62/">https://media.prosv.ru/content/item/reader/62/</a> <a href="https://media.prosv.ru/content/item/reader/10250/">https://media.prosv.ru/content/item/reader/10250/</a> <a href="https://media.prosv.ru/content/item/reader/7925/">https://media.prosv.ru/content/item/reader/7925/</a>	1, 2, 3, 4, 5
2	Технологии ручной обработки материалов	6 ч		Практическая работа - 2	<a href="https://media.prosv.ru/content/item/reader/7767/">https://media.prosv.ru/content/item/reader/7767/</a> <a href="https://media.prosv.ru/content/item/reader/62/">https://media.prosv.ru/content/item/reader/62/</a>	1, 2, 4, 5
3	Конструирование и моделирование	10 ч	Самостоятельная работа - 1	Практическая работа - 2	<a href="https://media.prosv.ru/content/item/reader/10296/">https://media.prosv.ru/content/item/reader/10296/</a>	1, 2, 4, 5
4	Информационно-коммуникативные технологии	6 ч	Тест - 1	Практическая работа - 1	<a href="https://media.prosv.ru/content/item/reader/7767/">https://media.prosv.ru/content/item/reader/7767/</a> <a href="https://media.prosv.ru/content/item/reader/10709/">https://media.prosv.ru/content/item/reader/10709/</a>	1, 2, 5

#### 2.1.10. ФИЗИЧЕСКАЯ КУЛЬТУРА

Рабочая программа по физической культуре на уровне начального общего образования составлена на основе Требований к результатам освоения основной образовательной программы начального общего образования, представленных в Федеральном государственном образовательном стандарте начального общего образования, а также на основе характеристики планируемых результатов духовно-нравственного развития, воспитания и социализации обучающихся, представленной в Примерной программе воспитания (одобрено решением ФУМО от 02.06.2020 г.).

В целях обеспечения индивидуальных потребностей обучающихся в развитии физических качеств и освоении физических упражнений оздоровительной, спортивной и прикладно-ориентированной направленности образовательная организация вправе самостоятельно выбирать одну из утвержденных Примерных рабочих программ по физической культуре<sup>1</sup>, содержание которых приведено ниже (вариант 1, вариант 2). Конкретное наполнение содержания учебного предмета может быть скорректировано и конкретизировано с учётом региональных (географических, социальных,

<sup>1</sup> <https://fgosreestr.ru/oop/223>



этнических и др.) особенностей, интересов обучающихся, физкультурно-спортивных традиций, наличия необходимой материально-технической базы, квалификации педагогического состава образовательной организации.

### **Пояснительная записка**

Рабочая программа начального общего образования по физической культуре составлена на основе требований к результатам освоения основной образовательной программы начального общего образования, представленных в Федеральном государственном образовательном стандарте начального общего образования, а также на основе характеристики планируемых результатов духовно-нравственного развития, воспитания и социализации обучающихся, представленной в Примерной программе воспитания (одобрена решением ФУМО от 02.06.2020 г.).

При создании программы учитывались потребности современного российского общества в воспитании здорового поколения, государственная политика с национальными целями увеличения продолжительности жизни граждан России и научная теория физической культуры, представляющая закономерности двигательной деятельности человека. Здоровье закладывается в детстве, и качественное образование в части физического воспитания, физической культуры детей дошкольного и начального возраста определяет образ жизни на многие годы.

Основными составляющими в классификации физических упражнений по признаку исторически сложившихся систем физического воспитания являются гимнастика, игры, туризм, спорт.

По данной классификации физические упражнения делятся на четыре группы: гимнастические упражнения, характеризующиеся многообразием искусственно созданных движений и действий, эффективность которых оценивается избирательностью воздействия на строение и функции организма, а также правильностью, красотой и координационной сложностью всех движений; игровые упражнения, состоящие из естественных видов действий (бега, бросков и т. п.), которые выполняются в разнообразных вариантах в соответствии с изменяющейся игровой ситуацией и оцениваются по эффективности влияния на организм в целом и по конечному результату действия; туристические физические упражнения, включающие ходьбу, бег, прыжки, преодоление препятствий, ходьбу на лыжах, езду на велосипеде, греблю в естественных природных условиях, эффективность которых оценивается комплексным воздействием на организм и результативностью преодоления расстояния и препятствий на местности; спортивные упражнения объединяют ту группу действий, исполнение которых искусственно стандартизировано в соответствии с Единой всесоюзной спортивной классификацией и является предметом специализации для достижения максимальных спортивных результатов.

Основные предметные результаты по учебному предмету

«Физическая культура» в соответствии с Федеральным государственным образовательным стандартом начального общего образования (далее — ФГОС НОО) должны обеспечивать умение использовать основные гимнастические упражнения для формирования и укрепления здоровья, физического развития, физического совершенствования, повышения физической и умственной работоспособности.

Программа обеспечивает «сформированность общих представлений о физической культуре и спорте, физической активности, физических качествах, жизненно важных прикладных умениях и навыках, основных физических упражнениях (гимнастических, игровых, туристических и спортивных)».

Освоение программы обеспечивает выполнение обучающимися нормативов Всероссийского физкультурно-спортивного комплекса ГТО и другие предметные результаты ФГОС НОО, а также позволяет решить воспитательные задачи.

### **ЦЕЛИ ИЗУЧЕНИЯ УЧЕБНОГО ПРЕДМЕТА «ФИЗИЧЕСКАЯ КУЛЬТУРА»**

Цели изучения учебного предмета «Физическая культура» — формирование разносторонне физически развитой личности, способной активно использовать ценности физической культуры для укрепления и длительного сохранения собственного здоровья, оптимизации трудовой деятельности и организации активного отдыха.

Цели и задачи программы обеспечивают результаты освоения основной образовательной программы начального общего образования по учебному предмету «Физическая культура» в соответствии с ФГОС НОО.

К направлению первостепенной значимости при реализации образовательных функций учебного

предмета «Физическая культура» традиционно относят формирование знаний основ физической культуры как науки области знаний о человеке, прикладных умениях и навыках, основанных на физических упражнениях для формирования и укрепления здоровья, физического развития и физического совершенствования, повышения физической и умственной работоспособности, и как одного из основных компонентов общей культуры человека.

Используемые в образовательной деятельности технологии программы позволяют решать преемственно комплекс основных задач физической культуры на всех уровнях общего образования.

В содержании программы учтены основные направления развития познавательной активности человека, включая знания о природе (медико-биологические основы деятельности), знания о человеке (психолого-педагогические основы деятельности), знания об обществе (историко-социологические основы деятельности).

Задача учебного предмета состоит в формировании системы физкультурных знаний, жизненно важных прикладных умений и навыков, основанных на физических упражнениях для укрепления здоровья (физического, социального и психологического), освоении упражнений основной гимнастики, плавания как жизненно важных навыков человека; овладение умениями организовывать здоровьесберегающую жизнедеятельность (распорядок дня, утренняя гимнастика, гимнастические минутки, подвижные и общеразвивающие игры и т. д.); умения применять правила безопасности при выполнении физических упражнений и различных форм двигательной деятельности и как результат — физическое воспитание, формирование здоровья и здорового образа жизни.

Наряду с этим программа обеспечивает:

- единство образовательного пространства на территории Российской Федерации с целью реализации равных возможностей получения качественного начального общего образования;
- преемственность основных образовательных программ дошкольного, начального общего и основного общего образования;
- возможности формирования индивидуального подхода и различного уровня сложности с учётом образовательных потребностей и способностей обучающихся (включая одарённых детей, детей с ограниченными возможностями здоровья);
- государственные гарантии качества начального общего образования, личностного развития обучающихся;
- овладение современными технологическими средствами в ходе обучения и в повседневной жизни, освоение цифровых образовательных сред для проверки и приобретения знаний, расширения возможностей личного образовательного маршрута;
- формирование у обучающихся знаний о месте физической культуры и спорта в национальной стратегии развития России, их исторической роли, вкладе спортсменов России в мировое спортивное наследие;
- освоение обучающимися технологий командной работы на основе личного вклада каждого в решение общих задач, осознания личной ответственности, объективной оценки своих и командных возможностей.

Приоритет индивидуального подхода в обучении позволяет обучающимся осваивать программу в соответствии с возможностями каждого.

Универсальными компетенциями учащихся на этапе начального образования по программе являются:

—умение организовывать собственную деятельность, выбирать и использовать средства физической культуры для достижения цели динамики личного физического развития и физического совершенствования;

—умение активно включаться в коллективную деятельность, взаимодействовать со сверстниками в достижении общих целей, проявлять лидерские качества в соревновательной деятельности, работоспособность в учебно-тренировочном процессе, взаимопомощь при изучении и выполнении физических упражнений;

—умение доносить информацию в доступной, яркой, эмоциональной форме в процессе общения и взаимодействия со сверстниками и взрослыми людьми, в том числе при передаче информации на заданную тему по общим сведениям теории физической культуры, методикам выполнения физических упражнений, правилам проведения общеразвивающих подвижных игр и игровых заданий;

—умение работать над ошибками, в том числе при выполнении физических упражнений, слышать замечания и рекомендации педагога, концентрироваться при практическом выполнении

заданий, ставить перед собой задачи гармоничного физического развития.

### **МЕСТО УЧЕБНОГО ПРЕДМЕТА «ФИЗИЧЕСКАЯ КУЛЬТУРА» В УЧЕБНОМ ПЛАНЕ**

Общее число часов, отведённых на изучение предмета «Физическая культура» в начальной школе, составляет 371 ч (в 1-3 классе 3 часа в неделю, в 4 - 2 часа): 1 класс — 99 ч; 2 класс — 102 ч; 3 класс — 102 ч; 4 класс — 68 ч.

При планировании учебного материала по программе, являющейся обязательным компонентом содержательного раздела основной образовательной программы образовательной организации обязательной части учебного предмета «Физическая культура», рекомендуется реализовывать на уроках физической культуры учебный план: для всех классов начального образования в объёме не менее 70% учебных часов должно быть отведено на выполнение физических упражнений.

### **ПЛАНИРУЕМЫЕ РЕЗУЛЬТАТЫ ОСВОЕНИЯ УЧЕБНОГО ПРЕДМЕТА «ФИЗИЧЕСКАЯ КУЛЬТУРА» НА УРОВНЕ НАЧАЛЬНОГО ОБЩЕГО ОБРАЗОВАНИЯ**

В соответствии с требованиями к результатам освоения основных образовательных программ начального общего образования ФГОС программа направлена на достижение обучающимися личностных, метапредметных и предметных результатов по физической культуре.

#### **ЛИЧНОСТНЫЕ РЕЗУЛЬТАТЫ**

Личностные результаты освоения программы начального общего образования достигаются в ходе обучения физической культуре в единстве учебной и воспитательной деятельности организации в соответствии с традиционными российскими социокультурными и духовно-нравственными ценностями, принятыми в обществе правилами и нормами поведения и способствуют процессам самопознания, саморазвития и социализации обучающихся.

Личностные результаты освоения предмета «Физическая культура» в начальной школе должны отражать готовность обучающихся руководствоваться ценностями и приобретение первоначального опыта деятельности на их основе.

#### *Патриотическое воспитание:*

—ценностное отношение к отечественному спортивному, культурному, историческому и научному наследию, понимание значения физической культуры в жизни современного общества, способность владеть достоверной информацией о спортивных достижениях сборных команд по видам спорта на международной спортивной арене, основных мировых и отечественных тенденциях развития физической культуры для блага человека, заинтересованность в научных знаниях о человеке.

#### *Гражданское воспитание:*

—представление о социальных нормах и правилах межличностных отношений в коллективе, готовность к разнообразной совместной деятельности при выполнении учебных, познавательных задач, освоение и выполнение физических упражнений, создание учебных проектов, стремление к взаимопониманию и взаимопомощи в процессе этой учебной деятельности; готовность оценивать своё поведение и поступки своих товарищей с позиции нравственных и правовых норм с учётом осознания последствий поступков; оказание посильной помощи и моральной поддержки сверстникам при выполнении учебных заданий, доброжелательное и уважительное отношение при объяснении ошибок и способов их устранения.

#### *Ценности научного познания:*

—знание истории развития представлений о физическом развитии и воспитании человека в российской культурно-педагогической традиции;

—познавательные мотивы, направленные на получение новых знаний по физической культуре, необходимых для формирования здоровья и здоровых привычек, физического развития и физического совершенствования;

—познавательная и информационная культура, в том числе навыки самостоятельной работы с учебными текстами, справочной литературой, доступными техническими средствами информационных технологий;

—интерес к обучению и познанию, любознательность, готовность и способность к самообразованию, исследовательской деятельности, к осознанному выбору направленности и уровня обучения в дальнейшем.

#### *Формирование культуры здоровья:*

—осознание ценности своего здоровья для себя, общества, государства; ответственное отношение к регулярным занятиям физической культурой, в том числе освоению гимнастических упражнений и плавания как важных жизнеобеспечивающих умений; установка на здоровый образ

жизни, необходимость соблюдения правил безопасности при занятиях физической культурой и спортом.

*Экологическое воспитание:*

—экологически целесообразное отношение к природе, внимательное отношение к человеку, его потребностям в жизнеобеспечивающих двигательных действиях; ответственное отношение к собственному физическому и психическому здоровью, осознание ценности соблюдения правил безопасного поведения в ситуациях, угрожающих здоровью и жизни людей;

—экологическое мышление, умение руководствоваться им в познавательной, коммуникативной и социальной практике.

### **МЕТАПРЕДМЕТНЫЕ РЕЗУЛЬТАТЫ**

Метапредметные результаты освоения образовательной программы по физической культуре отражают овладение универсальными познавательными действиями.

В составе метапредметных результатов выделяют такие значимые для формирования мировоззрения формы научного познания, как научный факт, гипотеза, теория, закон, понятие, проблема, идея, категория, которые используются в естественно-научных учебных предметах и позволяют на основе знаний из этих предметов формировать представление о целостной научной картине мира, и универсальные учебные действия (познавательные, коммуникативные, регулятивные), которые обеспечивают формирование готовности к самостоятельному планированию и осуществлению учебной деятельности.

Метапредметные результаты освоения образовательной программы по физической культуре отражают овладение универсальными учебными действиями, в том числе:

1) Познавательные универсальные учебные действия, отражающие методы познания окружающего мира:

—ориентироваться в терминах и понятиях, используемых в физической культуре (в пределах изученного), применять изученную терминологию в своих устных и письменных высказываниях;

—выявлять признаки положительного влияния занятий физической культурой на работу организма, сохранение его здоровья и эмоционального благополучия;

—моделировать правила безопасного поведения при освоении физических упражнений, плавании;

—устанавливать связь между физическими упражнениями и их влиянием на развитие физических качеств;

—классифицировать виды физических упражнений в соответствии с определённым классификационным признаком: по признаку исторически сложившихся систем физического воспитания, по преимущественной целевой направленности их использования, преимущественному воздействию на развитие отдельных качеств (способностей) человека;

—приводить примеры и осуществлять демонстрацию гимнастических упражнений, навыков плавания, ходьбы на лыжах (при условии наличия снежного покрова), упражнений начальной подготовки по виду спорта (по выбору), туристических физических упражнений;

—самостоятельно (или в совместной деятельности) составлять комбинацию упражнений для утренней гимнастики с индивидуальным дозированием физических упражнений;

—формировать умение понимать причины успеха / неуспеха учебной деятельности, в том числе для целей эффективного развития физических качеств и способностей в соответствии с сенситивными периодами развития, способности конструктивно находить решение и действовать даже в ситуациях неуспеха;

—овладевать базовыми предметными и межпредметными понятиями, отражающими существенные связи и отношения между объектами и процессами; использовать знания и умения в области культуры движения, эстетического восприятия в учебной деятельности иных учебных предметов;

—использовать информацию, полученную посредством наблюдений, просмотра видеоматериалов, иллюстраций, для эффективного физического развития, в том числе с использованием гимнастических, игровых, спортивных, туристических физических упражнений;

—использовать средства информационно-коммуникационных технологий для решения учебных и практических задач (в том числе Интернет с контролируемым выходом), оценивать объективность информации и возможности её использования для решения конкретных учебных задач.

2) Коммуникативные универсальные учебные действия, отражающие способность обучающегося

осуществлять коммуникативную деятельность, использовать правила общения в конкретных учебных и внеучебных ситуациях; самостоятельную организацию речевой деятельности в устной и письменной форме:

—вступать в диалог, задавать собеседнику вопросы, использовать реплики-уточнения и дополнения; формулировать собственное мнение и идеи, аргументированно их излагать; выслушивать разные мнения, учитывать их в диалоге;

—описывать влияние физической культуры на здоровье и эмоциональное благополучие человека;

—строить гипотезы о возможных отрицательных последствиях нарушения правил при выполнении физических движений, в играх и игровых заданиях, спортивных эстафетах;

—организовывать (при содействии взрослого или самостоятельно) игры, спортивные эстафеты, выполнение физических упражнений в коллективе, включая обсуждение цели общей деятельности, распределение ролей, выполнение функциональных обязанностей, осуществление действий для достижения результата;

—проявлять интерес к работе товарищей; в доброжелательной форме комментировать и оценивать их достижения, высказывать свои предложения и пожелания; оказывать при необходимости помощь;

—продуктивно сотрудничать (общение, взаимодействие) со сверстниками при решении задач выполнения физических упражнений, игровых заданий и игр на уроках, во внеурочной и внешкольной физкультурной деятельности;

—конструктивно разрешать конфликты посредством учёта интересов сторон и сотрудничества.

3) Регулятивные универсальные учебные действия, отражающие способности обучающегося строить учебно-познавательную деятельность, учитывая все её компоненты (цель, мотив, прогноз, средства, контроль, оценка):

—оценивать влияние занятий физической подготовкой на состояние своего организма (снятие утомляемости, улучшение настроения, уменьшение частоты простудных заболеваний);

—контролировать состояние организма на уроках физической культуры и в самостоятельной повседневной физической деятельности по показателям частоты пульса и самочувствия;

—предусматривать возникновение возможных ситуаций, опасных для здоровья и жизни;

—проявлять волевую саморегуляцию при планировании и выполнении намеченных планов организации своей жизнедеятельности; проявлять стремление к успешной образовательной, в том числе физкультурно-спортивной, деятельности; анализировать свои ошибки;

—осуществлять информационную, познавательную и практическую деятельность с использованием различных средств информации и коммуникации.

### **ПРЕДМЕТНЫЕ РЕЗУЛЬТАТЫ**

Предметные результаты изучения учебного предмета «Физическая культура» отражают опыт учащихся в физкультурной деятельности.

В составе предметных результатов по освоению обязательного содержания, установленного данной программой, выделяются: полученные знания, освоенные обучающимися; умения и способы действий, специфические для предметной области «Физическая культура» периода развития детей возраста начальной школы; виды деятельности по получению новых знаний, их интерпретации, преобразованию и применению в различных учебных и новых ситуациях.

В состав предметных результатов по освоению обязательного содержания включены физические упражнения:

—гимнастические упражнения, характеризующиеся многообразием искусственно созданных движений и действий, эффективность которых оценивается избирательностью воздействия на строение и функции организма, а также правильностью, красотой и координационной сложностью всех движений;

—игровые упражнения, состоящие из естественных видов действий (элементарных движений, бега, бросков и т. п.), которые выполняются в разнообразных вариантах в соответствии с изменяющейся игровой ситуацией и оцениваются по эффективности влияния на организм в целом и по конечному результату действия (точнее бросить, быстрее добежать, выполнить в соответствии с предлагаемой техникой выполнения или конечным результатом задания и т. п.);

—туристические физические упражнения, включающие ходьбу, бег, прыжки, преодоление препятствий, ходьбу на лыжах, езду на велосипеде, эффективность которых оценивается комплексным воздействием на организм и результативностью преодоления расстояния и препятствий на местности;

—спортивные упражнения объединяют ту группу действий, исполнение которых искусственно стандартизировано в соответствии с Единой всесоюзной спортивной классификацией и является предметом специализации для достижения максимальных спортивных результатов. К последней группе в программе условно относятся некоторые физические упражнения первых трёх трупп, если им присущи перечисленные признаки (спортивные гимнастические упражнения, спортивные игровые упражнения, спортивные туристические упражнения).

Предметные результаты представлены по годам обучения и отражают сформированность у обучающихся определённых умений.

### 1 класс

#### 1) Знания о физической культуре:

—различать основные предметные области физической культуры (гимнастика, игры, туризм, спорт);

—формулировать правила составления распорядка дня с использованием знаний принципов личной гигиены, требований к одежде и обуви для занятий физическими упражнениями в зале и на улице; иметь представление о здоровом образе жизни, о важности ведения активного образа жизни; знать и формулировать основные правила безопасного поведения в местах занятий физическими упражнениями (в спортивном зале, на спортивной площадке, в бассейне);

—знать и формулировать простейшие правила закаливания и организации самостоятельных занятий физическими упражнениями, уметь применять их в повседневной жизни; понимать и раскрывать значение регулярного выполнения гимнастических упражнений для гармоничного развития; знать и описывать формы наблюдения за динамикой развития гибкости и координационных способностей;

—знать основные виды разминки.

#### 2) Способы физкультурной деятельности

Самостоятельные занятия общеразвивающими и здоровье формирующими физическими упражнениями:

—выбирать гимнастические упражнения для формирования стопы, осанки в положении стоя, сидя и при ходьбе; упражнения для развития гибкости и координации;

—составлять и выполнять индивидуальный распорядок дня с включением утренней гимнастики, физкультминуток, выполнения упражнений гимнастики; измерять и демонстрировать в записи индивидуальные показатели длины и массы тела, сравнивать их значения с рекомендуемыми для гармоничного развития значениями.

Самостоятельные развивающие, подвижные игры и спортивные эстафеты, строевые упражнения:

—участвовать в спортивных эстафетах, развивающих подвижных играх, в том числе ролевых, с заданиями на выполнение движений под музыку и с использованием танцевальных шагов; выполнять игровые задания для знакомства с видами спорта, плаванием, основами туристической деятельности; общаться и взаимодействовать в игровой деятельности; выполнять команды и строевые упражнения.

#### 3) Физическое совершенствование

Физкультурно-оздоровительная деятельность:

—осваивать технику выполнения гимнастических упражнений для формирования опорно-двигательного аппарата, включая гимнастический шаг, мягкий бег;

—упражнения основной гимнастики на развитие физических качеств (гибкость, координация), эффективность развития которых приходится на возрастной период начальной школы, и развития силы, основанной на удержании собственного веса;

—осваивать гимнастические упражнения на развитие моторики, координационно-скоростных способностей, в том числе с использованием гимнастических предметов (скакалка, мяч);

—осваивать гимнастические упражнения, направленные на развитие жизненно важных навыков и умений (группировка, кувырки; повороты в обе стороны; равновесие на каждой ноге попеременно; прыжки толчком с двух ног вперёд, назад, с поворотом в обе стороны);

—осваивать способы игровой деятельности.

### 2 класс

#### 1) Знания о физической культуре:

—описывать технику выполнения освоенных гимнастических упражнений по видам разминки; отмечать динамику развития личных физических качеств: гибкости, силы, координационно-скоростных способностей;

—кратко излагать историю физической культуры, гимнастики, олимпийского движения, некоторых видов спорта; излагать и находить информацию о ГТО, его нормативов; описывать технику удержания на воде и основных общеразвивающих гимнастических упражнений как жизненно важных навыков человека; понимать и раскрывать правила поведения на воде; формулировать правила проведения водных процедур, воздушных и солнечных ванн; гигиенические правила при выполнении физических упражнений, во время купания и занятий плаванием; характеризовать умение плавать.

## *2) Способы физкультурной деятельности*

Самостоятельные занятия общеразвивающими и здоровье формирующими физическими упражнениями:

—выбирать и уметь составлять комплексы упражнений основной гимнастики для выполнения определённых задач, включая формирование свода стопы, укрепление определённых групп мышц, увеличение подвижности суставов;

—уметь использовать технику контроля за соблюдением осанки и правильной постановки стопы при ходьбе; характеризовать основные показатели физических качеств и способностей человека (гибкость, сила, выносливость, координационные и скоростные способности) и перечислять возрастной период для их эффективного развития;

—принимать адекватные решения в условиях игровой деятельности; оценивать правила безопасности в процессе игры;

—знать основные строевые команды.

Самостоятельные наблюдения за физическим развитием и физической подготовленностью:

—составлять письменно и выполнять индивидуальный распорядок дня с включением утренней гимнастики, физкультминуток, регулярных упражнений гимнастики; измерять, сравнивать динамику развития физических качеств и способностей: гибкости, координационных способностей; измерять (пальпаторно) частоту сердечных сокращений при выполнении упражнений с различной нагрузкой;

—классифицировать виды физических упражнений в соответствии с определённым классификационным признаком: по признаку исторически сложившихся систем физического воспитания, по преимущественной целевой направленности их использования, по преимущественному воздействию на развитие отдельных качеств (способностей) человека.

Самостоятельные развивающие, подвижные игры и спортивные эстафеты, командные перестроения:

—участвовать в играх и игровых заданиях, спортивных эстафетах; устанавливать ролевое участие членов команды; выполнять перестроения.

## *3) Физическое совершенствование*

Физкультурно-оздоровительная деятельность:

—осваивать физические упражнения на развитие гибкости и координационно-скоростных способностей;

—осваивать и демонстрировать технику перемещения гимнастическим шагом; мягким бегом вперёд, назад; прыжками; подскоками, галопом;

—осваивать и демонстрировать технику выполнения подводящих, гимнастических и акробатических упражнений, танцевальных шагов, работы с гимнастическими предметами для развития моторики, пространственного воображения, меткости, гибкости, координационно-скоростных способностей;

—демонстрировать равновесие стоя и в полуприседе на каждой ноге попеременно; прыжки на месте с полуповоротом с прямыми ногами и в группировке (в обе стороны);

—осваивать технику плавания одним или несколькими спортивными стилями плавания (при наличии материально-технического обеспечения).

## **3 класс**

### *1) Знания о физической культуре:*

—представлять и описывать структуру спортивного движения в нашей стране; формулировать отличие задач физической культуры от задач спорта;

—выполнять задания на составление комплексов физических упражнений по преимущественной целевой направленности их использования; находить и представлять материал по заданной теме; объяснять связь физических упражнений для формирования и укрепления здоровья, развития памяти, разговорной речи, мышления;

—представлять и описывать общее строение человека, называть основные части костного скелета

человека и основные группы мышц;

- описывать технику выполнения освоенных физических упражнений;
- формулировать основные правила безопасного поведения на занятиях по физической культуре;
- находить информацию о возрастном периоде, когда эффективно развивается каждое из следующих физических качеств: гибкость, координация, быстрота; сила; выносливость;
- различать упражнения по воздействию на развитие основных физических качеств и способностей человека;
- различать упражнения на развитие моторики;
- объяснять технику дыхания под водой, технику удержания тела на воде;
- формулировать основные правила выполнения спортивных упражнений (по виду спорта на выбор);
- выявлять характерные ошибки при выполнении физических упражнений.

## 2) Способы физкультурной деятельности

Самостоятельные занятия общеразвивающими и здоровье формирующими физическими упражнениями:

- самостоятельно проводить разминку по её видам: общую, партерную, разминку у опоры; характеризовать комплексы гимнастических упражнений по целевому назначению;
- организовывать проведение игр, игровых заданий и спортивных эстафет (на выбор).

Самостоятельные наблюдения за физическим развитием и физической подготовленностью:

- определять максимально допустимую для себя нагрузку (амплитуду движения) при выполнении физического упражнения; оценивать и объяснять меру воздействия того или иного упражнения (по заданию) на основные физические качества и способности;
- проводить наблюдения за своим дыханием при выполнении упражнений основной гимнастики.

Самостоятельные развивающие, подвижные игры и спортивные эстафеты:

- составлять, организовывать и проводить игры и игровые задания;
- выполнять ролевые задания при проведении спортивных эстафет с гимнастическим предметом / без гимнастического предмета (организатор эстафеты, главный судья, капитан, член команды).

## 3) Физическое совершенствование

Физкультурно-оздоровительная деятельность:

- осваивать и выполнять технику разучиваемых физических упражнений и комбинаций гимнастических упражнений с использованием в том числе танцевальных шагов, поворотов, прыжков;
- осваивать технику выполнения комплексов гимнастических упражнений для развития гибкости, координационно-скоростных способностей;

—осваивать универсальные умения при выполнении организующих упражнений и жизненно важных навыков двигательной деятельности человека, такие как: построение и перестроение, перемещения различными способами передвижения, группировка; перекаты, повороты, прыжки, удержание на воде, дыхание под водой и т. д.;

—проявлять физические качества: гибкость, координацию — и демонстрировать динамику их развития;

—осваивать универсальные умения по самостоятельному выполнению упражнений в оздоровительных формах занятий;

—осваивать строевой и походный шаг.

Спортивно-оздоровительная деятельность:

—осваивать и демонстрировать технику стилей спортивного плавания (брасс, кроль) с динамикой улучшения показателей скорости при плавании на определённое расстояние;

—осваивать комплексы гимнастических упражнений и упражнений акробатики с использованием и без использования гимнастических предметов (мяч, скакалка);

—осваивать универсальные умения прыжков, поворотов, равновесий, включая: серию поворотов и прыжков на девяносто и сто восемьдесят градусов; прыжки с толчком одной ногой, обеими ногами с прямыми и согнутыми коленями, прямо и с полуповоротом, с места и с разбега; прыжки и подскоки через вращающуюся скакалку;

—осваивать универсальные умения ходьбы на лыжах (при возможных погодных условиях), бега на скорость, метания теннисного мяча в заданную цель, прыжков в высоту через планку, прыжков в длину и иное;

—осваивать универсальные умения при выполнении специальных физических упражнений,



входящих в программу начальной подготовки по виду спорта (по выбору).

#### **4 класс**

##### ***1) Знания о физической культуре:***

—определять и кратко характеризовать физическую культуру, её роль в общей культуре человека; пересказывать тексты по истории физической культуры, олимпизма; понимать и раскрывать связь физической культуры с трудовой и военной деятельностью;

—называть направления физической культуры в классификации физических упражнений по признаку исторически сложившихся систем физического воспитания;

—понимать и перечислять физические упражнения в классификации по преимущественной целевой направленности;

—формулировать основные задачи физической культуры; объяснять отличия задач физической культуры от задач спорта;

—характеризовать туристическую деятельность, её место в классификации физических упражнений по признаку исторически сложившихся систем физического воспитания и отмечать роль туристической деятельности в ориентировании на местности и жизнеобеспечении в трудных ситуациях;

—давать основные определения по организации строевых упражнений: строй, фланг, фронт, интервал, дистанция, направляющий, замыкающий, шеренга, колонна;

—знать строевые команды;

—знать и применять методику определения результатов развития физических качеств и способностей: гибкости, координационно-скоростных способностей;

—определять ситуации, требующие применения правил предупреждения травматизма;

—определять состав спортивной одежды в зависимости от погодных условий и условий занятий;

—различать гимнастические упражнения по воздействию на развитие физических качеств (сила, быстрота, координация, гибкость).

##### ***2) Способы физкультурной деятельности:***

—составлять индивидуальный режим дня, вести дневник наблюдений за своим физическим развитием, в том числе оценивая своё состояние после закаливающих процедур;

—измерять показатели развития физических качеств и способностей по методикам программы (гибкость, координационно-скоростные способности);

—объяснять технику разученных гимнастических упражнений и специальных физических упражнений по виду спорта (по выбору);

—общаться и взаимодействовать в игровой деятельности;

—моделировать комплексы упражнений по заданной цели: на развитие гибкости, координации, быстроты, моторики, улучшение подвижности суставов, увеличение эластичности мышц, формирование стопы и осанки, развитие меткости и т. д.;

—составлять, организовывать и проводить подвижные игры с элементами соревновательной деятельности.

##### ***3) Физическое совершенствование***

###### **Физкультурно-оздоровительная деятельность:**

—осваивать универсальные умения по самостоятельному выполнению упражнений в оздоровительных формах занятий (гимнастические минутки, утренняя гимнастика, учебно-тренировочный процесс);

—моделировать физические нагрузки для развития основных физических качеств и способностей в зависимости от уровня физической подготовленности и эффективности динамики развития физических качеств и способностей;

—осваивать универсальные умения по контролю за величиной физической нагрузки при выполнении упражнений на развитие физических качеств по частоте сердечных сокращений;

—осваивать навыки по самостоятельному выполнению гимнастических упражнений при различных видах разминки: общей, партерной, разминки у опоры — в целях обеспечения нагрузки на группы мышц в различных положениях (в движении, лёжа, сидя, стоя);

—принимать на себя ответственность за результаты эффективного развития собственных физических качеств.

###### **Спортивно-оздоровительная деятельность:**

—осваивать и показывать универсальные умения при выполнении организующих упражнений;

- осваивать технику выполнения спортивных упражнений;
- осваивать универсальные умения по взаимодействию в парах и группах при разучивании специальных физических упражнений;
- проявлять физические качества гибкости, координации и быстроты при выполнении специальных физических упражнений и упражнений основной гимнастики;
- выявлять характерные ошибки при выполнении гимнастических упражнений и техники плавания;
- различать, выполнять и озвучивать строевые команды;
- осваивать универсальные умения по взаимодействию в группах при разучивании и выполнении физических упражнений;
- описывать и демонстрировать правила соревновательной деятельности по виду спорта (на выбор);
- соблюдать правила техники безопасности при занятиях физической культурой и спортом;
- демонстрировать технику удержания гимнастических предметов (мяч, скакалка) при передаче, броске, ловле, вращении, перекатах;
- демонстрировать технику выполнения равновесий, поворотов, прыжков толчком с одной ноги (попеременно), на месте и с разбега;
- осваивать технику выполнения акробатических упражнений (кувырок, колесо, шпагат/полушпагат, мост из различных положений по выбору, стойка на руках);
- осваивать технику танцевальных шагов, выполняемых индивидуально, парами, в группах;
- моделировать комплексы упражнений общей гимнастики по видам разминки (общая, партерная, у опоры);
- осваивать универсальные умения в самостоятельной организации и проведении подвижных игр, игровых заданий, спортивных эстафет;
- осваивать универсальные умения управлять эмоциями в процессе учебной и игровой деятельности;
- осваивать технические действия из спортивных игр.

### Тематическое планирование с учетом программы воспитания

Тематическое планирование по физической культуре для 1-4-го классов составлено с учетом рабочей программы воспитания. Воспитательный потенциал данного учебного предмета обеспечивает реализацию следующих целевых приоритетов воспитания обучающихся НОО:

1. Развитие проявлений миролюбия – не затевать конфликтов и стремиться решить спорные вопросы, не прибегая к силе.
2. Развитие стремления узнавать что-то новое, проявлять любознательность, ценить знания.
3. Развитие соблюдения правил личной гигиены, режима дня, вести здоровый образ жизни.
4. Развитие уверенности в себе, открытости и общительности, не стесняться быть в чем-то непохожим на других ребят, уметь ставить перед собой цели и проявлять инициативу, отстаивать свое мнение и действовать самостоятельно, без помощи старших.

№ п/п	Наименование раздела, темы	Общее количество часов	ЦПВ (целевой приоритет воспитания) №
<b>1</b>	<b>Основы знаний</b>	1	2,3
<b>2</b>	<b>Способы физкультурной деятельности</b>	57	
2.1	Подвижные игры	8	1,2,4
2.2	Спортивные игры	7	1,2,4
2.3	Легкая атлетика	15	2,4
2.4	Гимнастика	15	2,4
2.5	Лыжная подготовка	12	1,2,4
<b>3</b>	<b>Физическое совершенствование</b>	10	1, 2, 3, 4

### Тематическое планирование 1 класс

№	Тема	Количество	Оценочные	Электронные	ЦПВ (целевой
---	------	------------	-----------	-------------	--------------

		часов, отводимое на освоение	процедуры (вид, количество)	(цифровые) образовательные ресурсы	приоритет воспитания) №
1	Знания о физической культуре	1		РЭШ	2,3
2	Способы физкультурной деятельности	2		<a href="http://www.openclass.ru">http://www.openclass.ru</a>	
3	Физическое совершенствование	2		РЭШ	1,2,3,4
4	Легкая атлетика	20	Тестирование	<a href="https://fk-i-s.ru">https://fk-i-s.ru</a>	2,4
5	Гимнастика с основами акробатики	20	Зачет	<a href="https://fk-i-s.ru">https://fk-i-s.ru</a>	2,4
6	Лыжная подготовка	17	Тестирование	<a href="https://fk-i-s.ru">https://fk-i-s.ru</a>	1,2,4
7	Подвижные игры	37	Соревновательная деятельность	<a href="https://fk-i-s.ru">https://fk-i-s.ru</a>	1,2,4
<b>Итого</b>		<b>99</b>			

#### Тематическое планирование 2 класс

№	Тема	Количество часов, отводимое на освоение	Оценочные процедуры (вид, количество)	Электронные (цифровые) образовательные ресурсы	ЦПВ (целевой приоритет воспитания) №
1	Знания о физической культуре	2		РЭШ	2,3
2	Способы физкультурной деятельности	2		<a href="http://www.openclass.ru">http://www.openclass.ru</a>	
3	Физическое совершенствование	2		РЭШ, <a href="http://www.openclass.ru">http://www.openclass.ru</a>	1,2,3,4
4	Легкая атлетика	18	Тестирование	РЭШ, <a href="https://fk-i-s.ru">https://fk-i-s.ru</a>	2,4
5	Гимнастика с основами акробатики	21	Зачет	РЭШ, <a href="https://fk-i-s.ru">https://fk-i-s.ru</a>	2,4
6	Лыжная подготовка	21	Тестирование	РЭШ, <a href="https://fk-i-s.ru">https://fk-i-s.ru</a>	1,2,4
7	Подвижные игры	36	Соревновательная деятельность	РЭШ, <a href="https://fk-i-s.ru">https://fk-i-s.ru</a>	1,2,4
<b>Итого</b>		<b>102</b>			

#### Тематическое планирование 3 класс

№	Тема	Количество часов, отводимое на освоение	Оценочные процедуры (вид, количество)	Электронные (цифровые) образовательные ресурсы	ЦПВ (целевой приоритет воспитания) №
1	Основы знаний	1		РЭШ	1,2,3,4
2	Легкая атлетика	18	Тестирование	РЭШ, <a href="https://fk-i-s.ru">https://fk-i-s.ru</a>	2,4
3	Спортивные игры	12	Соревновательная	РЭШ, <a href="https://fk-i-s.ru">https://fk-i-s.ru</a>	

			деятельность		
4	Гимнастика с основами акробатики	15	Зачет	РЭШ, <a href="https://fk-i-s.ru">https://fk-i-s.ru</a>	2,4
5	Лыжная подготовка	20	Тестирование	РЭШ, <a href="https://fk-i-s.ru">https://fk-i-s.ru</a>	1,2,4
6	Подвижные игры с элементами волейбола	18	Соревновательная деятельность	РЭШ, <a href="https://fk-i-s.ru">https://fk-i-s.ru</a>	1,2,4
7	Подвижные игры с элементами баскетбола	18	Соревновательная деятельность	РЭШ, <a href="https://fk-i-s.ru">https://fk-i-s.ru</a>	
<b>Итого</b>		<b>102</b>			

#### Тематическое планирование 4 класс

№	Тема	Количество часов, отводимое на освоение	Оценочные процедуры (вид, количество)	Электронные (цифровые) образовательные ресурсы	ЦПВ (целевой приоритет воспитания) №
1	Основы знаний	1		РЭШ	1,2,3,4
2	Легкая атлетика	18	Тестирование	РЭШ, <a href="https://fk-i-s.ru">https://fk-i-s.ru</a>	2,4
3	Спортивные игры	6	Соревновательная деятельность	РЭШ, <a href="https://fk-i-s.ru">https://fk-i-s.ru</a>	2,4
4	Гимнастика с основами акробатики	15	Зачет	РЭШ, <a href="https://fk-i-s.ru">https://fk-i-s.ru</a>	2,4
5	Лыжная подготовка	14	Тестирование	РЭШ, <a href="https://fk-i-s.ru">https://fk-i-s.ru</a>	1,2,4
6	Подвижные игры с элементами волейбола	7	Соревновательная деятельность	РЭШ, <a href="https://fk-i-s.ru">https://fk-i-s.ru</a>	1,2,4
7	Подвижные игры с элементами баскетбола	7	Соревновательная деятельность	РЭШ, <a href="https://fk-i-s.ru">https://fk-i-s.ru</a>	1,2,4
<b>Итого</b>		<b>68</b>			

#### 2.1.11. РАБОЧИЕ ПРОГРАММЫ КУРСОВ (В ТОМ ЧИСЛЕ ВНЕУРОЧНОЙ ДЕЯТЕЛЬНОСТИ), МОДУЛЕЙ.

##### Курс внеурочной деятельности «Тропинка к своему Я»

Главное назначение данного курса – формирование навыков общения и культуры поведения первоклассников в адаптационный период, принятие позиции «Я-школьник», развитие и совершенствование нравственных качеств первоклассников, ориентация на общечеловеческие ценности.

Курс «Тропинка к своему Я» поможет ребенку осознать самого себя в новой ситуации школьной жизни, осознать свои интересы, способности, отношения, переживания, представления о самом себе. Приобщение к знаниям о человеке имеет особенно важное значение на начальных этапах школьного образования, когда основные свойства познавательной деятельности и качества личности находятся в периоде своего осмысленного становления.

Работа по программе проводится в рамках духовно-нравственного развития и воспитания школьников, которая является первостепенной задачей современной образовательной системы и представляет собой важный компонент социального заказа для образования.

Я школьник Мой класс и мои друзья. Формирование внутренней позиции школьника на уровне положительного отношения к школе. Игра «имя оживает», «Ласковое имя», «Рисунок имени». Формирование позитивного отношения к своему «Я». Повышение уверенности в себе и развитие

самостоятельности. Ролевая гимнастика, Мое имя., Имя начинается с буквы. Необходимость человека в общении. Функции общения. Общение, которое обижает. Как простить обиду. Анализ проблемных ситуаций. проблемных ситуаций. Понятия «товарищ», «друг». Развитие умения формулировать свою позицию. Правила общения с товарищами и друзьями. Эмпатия. Понятие «настоящий друг». Верность и бескорыстие в дружбе. Взаимовыручка и взаимопомощь. Содержание понятий саморегуляция и самоконтроль. Как общаться правильно. Основные правила вежливости в общении

Культура поведения.

Техники активного слушания, эмоционального соучастия, понятие «эмпатия», «хороший собеседник». Слова и интонации, их значение в общении.

Мои чувства. Мои особенности и возможности (я среди людей). Учимся саморегуляции. Чувство радости, в каких ситуациях его испытывает человек. Значение радости для наших близких. Чем вы радуете своих родных. В чём выражается радость: мимика и жесты. Отработка навыков саморегуляции, конструктивной коммуникации в решении конфликтных ситуаций. Ценность семьи. Понимание важности семьи в жизни человека; осознание своих корней; формирование эмоционально-позитивного отношения к семье, близким, взаимной ответственности, уважение к старшим, их нравственным идеалам.

Ценность труда и творчества – осознание роли труда в жизни человека, развитие организованности, целеустремлённости, ответственности, самостоятельности, ценностного отношения к труду.

### **Курс внеурочной деятельности «Читательский клуб».**

Программа курса «Читательский клуб» реализации дифференцированного обучения и развитию индивидуальных возможностей каждого ребенка, воспитанию ученика-читателя. Направлен на решение задач эмоционального творческого, литературного, интеллектуального развития учащихся, а также проблемы нравственно-этического воспитания, так как чтение для ребенка – и труд, и творчество, и новые открытия, и удовольствие, и самовоспитание. Содержание курса даёт возможность для воспитания грамотного и заинтересованного читателя, знающего литературу своей страны и готового к восприятию культуры и литературы народов других стран. Ученик-читатель овладевает основами самостоятельной читательской деятельности. В процессе общения с книгой развивается интерес к творчеству писателей, формируется познавательный интерес и любовь к книге, расширять кругозор детей, обогащать нравственно–эстетический опыт.

Русский народный фольклор. Чтение и обсуждение книг. Докучные сказки: «Сказка про белого бычка», «Сказка про сороку и рака». Загадки. Русские народные сказки«Афонька, где был-побывал?». Русские народные сказки. «Баба-Яга и заморышек. Русские народные сказки «Волшебная водица». Русские народные сказки «Золотой конь». Русские народные сказки «Безграмотная деревня».

Мои первые книжки. С. Маршак «Усатый полосатый» К. Чуковский «Доктор Айболит» К. Чуковский «Бармалей». Е. Пермяк «Пичугин мост». Киселев «Мальчик Огонек». Панькин « Легенда о матерях». А. Барто «Было у бабушки 40 внучат». Сказки В. И. Даля «Лучший певчий», «Зайчик». К. И. Чуковский «Загадки». М. Пришвин «Листопадничек». Э. Мошковская «Хитрые старушки». Е. Благинина «Чудесные часы», «Стихи о ёлке» Б. Заходер «Товарищам детям» Басни дедушки Крылова «Бочка», «Белка». Н. Носов «Огурцы Г.Снегирёв «Про пингвинов» Н. Павлова «Живая бусина». Н. И. Сладков «Суд над декабрём».

Друзья детства. А. Томилин «Сказка о Веселом мастере на все руки». Ю. Дмитриев «Дети всякие бывают». Э. Успенский «Чебурашка», А. Барто «Игрушки». Э. Успенский «Над нашей квартирой»

О наших сверстниках. Н. Носов «Метро», «Леденец». А. Соколовский «Бабушкина вешалка». Б. Заходер «Детям» Е. Благинина «Посидим в тишине», А. Барто «Разлука» В. Осеева «Добрая хозяйка», «Синие листья»,

О хороших людях. С. Сахарнов «Самый лучший пароход А. Митяев «Богатыри». Маршак «Детки в клетке».

Книги о животных. Е. Чарушин «Волчишко», М. Горький «Воробышко». Ю. Тувим «Птичьё радио». С. Михалков «Как медведь трубку нашёл». Н.Сладков «Как медвежонок сам себя напугал». Е. Чарушин «На нашем дворе». Сказки о животных В. Сутеев «Палочка – выручалочка», «Мешок яблок». Рассказы о животных. В.В.Бианки «Плавунчик» «Кто чем поёт?». Е.Пермяк «Два рассказа». Е. Чарушин «Кошка Маруська». Б. С. Житков «Как слон спас хозяина от тигра». М. Пришвин «Гаечки». Р. Киплинг «Маугли». Б. Житков «Мангуста». М. Пришвин «Рождение кастрюльки».

В.Жуковский «Жаворонок», А.Фет «Весенний дождь». Ф.Тютчев «Весенние воды», С.Дрожжин

## «Весеннее царство»

Русская литература. Стихи и загадки Е. Серова. И. Суриков «Вот моя деревня», А. Блок «На лугу». В. Катаев «Цветик – семицветик». С. Баруздин «Как Алёше учиться надоело». Г. Остер «Эхо». С. Воронин «Необыкновенная ромашка» «Любимое произведение». Софья Могилевская «Сказка о громком барабане». Стихи о Родине. С. Могилевская «Рассказ о смелом барабанщике». П. Бажов «Огневушка-поскакушка». А. Волков «Волшебник изумрудного города». Стихотворные сказки. В. А. Жуковский «Сказка о царе Берендее». Стихи о природе. Страницы русской классики. Ф. Тютчев, И. Суриков Т. Лихоталь «Синяк». Волков А.М. «Огненный бог Марранов». Рассказ В. Драгунского «Сестра моя Ксения». Рассказ «Что я люблю». Е. Велтисов «Мальчик из чемодана». В. Медведев «Баранкин будь человеком». Л. Толстой «Как волки учат своих детей». К. Паустовский «Барсучий нос». Е. Чарушин «Почему Тюпу прозвали Тюпой». Е. Чарушин «Кот Епифан». В. Галявкин «Тетрадки под дождем».

Зарубежная литература. Ш. Перро «Красная шапочка. Ш. Перро «Мальчик с пальчик». Камыр-Батыр. Татарские народные сказки. Абдулла Алиш «Болтливая утка». Татарские литературные сказки. Книга Дж. Харриса «Сказки дядюшки Римуса. Китайская народная сказка «Ребёнок и мудрец». Е. Шварц «Сказка о потерянном времени». Андерсен Г.Х «Большой морской змей». Андерсен Г.Х. «Пастушка и трубочист». А. Линдгрэн «Карлсон, который живет на крыше». «Пеппи длинный чулок». Э. Браун «Сипсик». Р. Распе «Самый правдивый человек на земле». Гауф В. Маленький Мук. Янссон Т. «Мумми-Тролль и комета». Джеймс Барри «Питер Пэн» Д. Родари «Приключения Чиполлино».

Веселые истории. М. Зощенко «Глупая история» И. Сухин «Вот такой затейник». М. Зощенко «Глупая история». И. Сухин «Вот такой затейник». Детская периодическая печать: журнал «Мурзилка», «Юный натуралист», «Весёлый затейник»

Произведения о приключениях. И. Сигсгорд «Палл один на свете». А. Погорельский «Чёрная курица».

Книжки с моей полки. Дж. Родари «Чем пахнут ремесла?» А. Гайдар «Тимур и его команда». И. Тургенев «Капля жизни». В. Дуров «Наша Жучка». «Приключения Толи Клюквина». М. Цветаева стихи. Н. Носов «Витя Малеев в школе и дома». Мифы и легенды древней Греции. «Рождение героя», «Геракл в Фивах». Детские энциклопедии о растениях, животных, географии, истории. Н. Шер «Рассказы о русских писателях». К. Паустовский «Далекie годы». Г. Скребицкий «От первых проталин до первой грозы»- повесть о детстве. А. Рыбаков «Кортик». Рыбаков «Бронзовая птица». Г. Мало «Без семьи».

2.2.3.3. Курс «Я пешеход и пассажир». Целью программы курса является формирование обязательного минимума знаний и умений, который обеспечит развитие новых социальных ролей младшего школьника как участника дорожного движения, культуры поведения на дорогах и улицах. В дальнейшем дети смогут осознанно вести себя в условиях дорожного движения, что приведет к уменьшению числа дорожно-транспортных происшествий, участниками которых становятся младшие школьники.

Ориентировка в окружающем мире. Предметы и их положение в пространстве: определение, сравнение, объяснение соотношений с использованием соответствующей терминологии (близко-ближе, далеко-дальше, рядом, перед, за и т.д.).

Скорость движения объекта (быстро, медленно, очень быстро). Особенности пространственного положения предмета (транспортного средства) при разной скорости движения по отношению к другим предметам и участникам дорожного движения (далеко-близко; медленно-быстро, рядом, около).

Транспорт стоящий,двигающийся,подающий сигналы поворота.

Транспорт личный и общественный (отличие, классификация). Механические транспортные средства. Маршрутное транспортное средство (автобус, троллейбус, трамвай). Маршрут (определение на рисунках, моделирование). Гужевого транспорт.

Населенный пункт как территория, застроенная домами: город, село,

поселок, деревня. Знание своего района как условие безопасного передвижения.

Дорога. Состояние дороги (асфальт, грунт). Практическое определение времени, которое может быть затрачено на переход дороги.

Опасность и безопасность на дорогах. Причины возникновения опасностей. Безопасные маршруты движения (установление, определение по рисункам и личным наблюдениям).

Ты — пешеход. Знаки дорожного движения: «светофорное регулирование», «движение пешеходов запрещено», «пешеходная дорожка». Знаки для водителей, которые необходимо знать

пешеходам: «дорожные работы», «дети», «движение прямо, направо, налево...». Значение конкретного знака (в значении, приближенном к установленному в ПДД). Цвет и форма предупреждающих и запрещающих знаков.

Правила поведения на остановке маршрутного транспортного средства.

Ты – пассажир. В легковом автомобиле пристегиваться ремнями безопасности. На первом сидении ребенок ехать не может. Из машины выходить можно только со стороны тротуара или обочины. Не открывать двери автомобиля на ходу, не высовываться из окна. Велосипед.

### **Курс внеурочной деятельности «Школа проектирования»**

Цели курса: развитие навыков использования разных источников информации для создания проектов; формирование навыков делового общения в процессе работы над проектом.

Метод проектов является эффективным средством личностного развития школьника. Он ориентирует образовательный процесс на творческую самореализацию личности, формирует активную самостоятельную и инициативную позицию учащихся в учении и способствует социализации обучающихся, что, в конечном счете, и является одной из целей учебно-воспитательного процесса.

Курс позволяет реализовать актуальные в настоящее время компетентностный, личностно-ориентированный, деятельностный подходы.

Этапы работы над проектом. Выбор темы твоего проекта. Подбор материала. Проблема. Решение проблемы. Выбор темы твоего исследования. Предположение. Гипотеза. Решение задачи. Цель проекта. Задачи. Выбор помощников для работы над проектом. Сбор информации. Требования к паспорту проекта. Требования к составлению анкет для проекта. Памятки. Составление памяток по теме проекта

Постер. Требования к созданию постера. Условия размещения материала на постере. Изучение и освоение возможностей программы PowerPoint. Выставка фигур, диаграмм. Дизайн, анимация.

### **Курс внеурочной деятельности «Шахматы»**

Цели курса: создание условий для личностного и интеллектуального развития учащихся, формирования общей культуры и организации содержательного досуга посредством обучения игре в шахматы.

Шахматы в начальной школе положительно влияют на совершенствование у детей многих психических процессов и таких качеств, как восприятие, внимание, воображение, память, мышление, начальные формы волевого управления поведением. Педагогическая целесообразность курса объясняется тем, что начальный курс по обучению игре в шахматы максимально прост и доступен младшим школьникам. Стержневым моментом занятий становится деятельность самих учащихся, когда они наблюдают, сравнивают, классифицируют, группируют, делают выводы, выясняют закономерности. Уникальность и значимость курса определяются нацеленностью на духовно – нравственное воспитание и развитие способностей, творческого потенциала ребенка, формирования пространственного мышления, интуиции. Овладения основами мыслительной творческой деятельности помогут школьникам при освоении учебных дисциплин.

Содержание курса внеурочной деятельности «Шахматы»:

- Шахматная доска, белые и черные поля, горизонталь, вертикаль, диагональ, центр.
- Шахматные фигуры: белые, черные, ладья, слон, ферзь, конь, пешка, король.
- Начальная расстановка фигур: начальное положение (начальная позиция); расположение каждой из фигур в начальной позиции; правило «ферзь любит свой цвет»; связь между горизонталями, вертикалями, диагоналями и начальной расстановкой фигур.
- Ходы и взятие фигур: правила хода и взятия каждой из фигур, игра «на уничтожение», белопольные и чернопольные слоны, одноцветные и разноцветные слоны, качество, легкие и тяжелые фигуры, ладейные, коневые, слоновые, ферзевые, королевские пешки, взятие на проходе, превращение пешки.
- Цель шахматной партии: шах, мат, пат, ничья, мат в один ход, длинная и короткая рокировка и ее правила.
- Игра всеми фигурами из начального положения. Общие представления о том, как начинать шахматную партию.

### **Курс внеурочной деятельности «Подвижные игры»**

Цели курса: создание условий для полноценного физического развития и укрепления здоровья школьников посредством приобщения к регулярным занятиям физической культуры, формирование навыков здорового образа жизни, удовлетворения потребности младших школьников в движении,

развитие физических, умственных и творческих способностей, нравственных качеств.

В основе курса - подготовка, включающая в себя разнообразные специально подобранные подвижные и спортивные игры, эстафеты.

В программе курса делается упор на развитие двигательной активности детей. Подготовка способствует гармоничному развитию организма, укреплению здоровья, спортивному долголетию.

Курс обеспечивает строгую последовательность и непрерывность всего процесса обучения, преемственность в решении задач укрепления здоровья и гармонического развития детей, воспитания их морально-волевых качеств и стойкого интереса к занятиям, трудолюбия в овладении правилами игр, развития физических качеств, создание предпосылок для достижения высоких спортивных результатов.

Содержание курса внеурочной деятельности «Подвижные игры»:

Раздел I. Бессюжетные игры.

Данные игры типа ловишек, перебежек, салок. Развиваются: самостоятельность, глазомер, быстрота и ловкость движений, ориентировка в пространстве. Дети учатся координировать свои действия. Упражняясь в играх данного раздела, дети постепенно овладевают навыками и умениями действовать с различными предметами (мяч, шар, скакалка). Использование простых движений: бега, ловля.

Раздел II. Игры-забавы.

Учащимся даются понятия: игры-забавы, аттракционы, они часто проводятся на спортивных праздниках. Двигательные задания выполняются в необычных условиях и часто включают элемент соревнования (бег в мешке, выполнение движения с закрытыми глазами)

Раздел III. Народные игры.

Народные игры являются неотъемлемой частью интернационального, художественного и физического воспитания подрастающего поколения. В народных играх много юмора, шуток, соревновательного задора: движения точны и образны, часто сопровождаются считалками, потешками, веселыми моментами. Игровая ситуация увлекает и воспитывает детей, а действия требуют от детей умственной деятельности.

Раздел IV. Любимые игры детей.

Все игры коллективные. Дети выступают в роли ведущих, объясняют и проводят игру. Педагог следит за ходом игры, дает советы. У детей появляется интерес к самостоятельному проведению игры, сохраняется эмоционально-положительное настроение и хорошие взаимоотношения с играющими.

**Курс внеурочной деятельности «Сто вопросов «Почему?»**

Цели курса - мотивировать и формировать интерес к детским книгам. Расширять читательский кругозор учащихся, формируя привычку и способность к целенаправленному самостоятельному выбору и чтению книг, готовить детей к пониманию социальной значимости чтения в нашем обществе, укреплять в сознании и деятельности детей нормы морали и нравственности.

В содержании программы выделяются два направления:

1. «В мире книг» - общекультурное
2. «Дорогами добра» - социальное

Содержание программы курса раскрывает правила нравственного поведения и тот внутренний механизм, который определяет их сущность (потребность выполнять правила на основе понимания их необходимости; мотивация поведения, поступка, т.е. желание, стремление делать людям добро и не причинять зла, неудобства, неприятности). Развитие нравственного сознания младшего школьника идет к следующей логике:

- Ознакомление с внутренней сутью нравственного поступка – мотивом. Первоклассники подводятся к пониманию ответственности за выбор поведения, ознакомлению с нравственными качествами человека, формирующимися на основе поведения по нравственным нормам.

При освоении материалов программы курса «Сто вопросов «Почему?»» ученик получает знания о характере взаимоотношений с другими людьми, что становится предпосылкой воспитания доброжелательного и заботливого отношения к людям, эмоциональной отзывчивости, сочувствия, сопереживания, толерантности, формирования нравственного сознания младшего школьника. Система вопросов и заданий, носящих диагностический и тренинговый характер, позволяет решать задачи самооценки и самопроверки, повторять, уточнять и формировать начальные нравственные представления, знакомить с нравственными понятиями. Обсуждение пословиц, сказок, их инсценировка; обсуждение произведений художественной литературы – все это нацелено на



воспитание этических представлений обучаемых (понятие добра и зла, значение «слов вежливости», правил вежливого поведения и их мотивации), развитие их эмоционального восприятия. Для овладения метапредметными результатами (обобщение, анализ, сравнение, синтез, классификация по родовидовым признакам, установление аналогий и причинно-следственных связей) в материалах факультатива содержатся задания, способствующие активизации интеллектуальной деятельности учащихся.

### **Курс внеурочной деятельности «Радость себе и людям»**

Цель курса: создание условий для развития читательских умений и интереса к чтению книг и формирование этически грамотной личности, умеющей достойно вести себя в любой ситуации, уважающей себя и окружающих, обладающей внутренней культурой и хорошими манерами.

Курс реализуется по двум направлениям: общекультурному и социальному и состоит из двух модулей. Содержание программы:

1 модуль - «Путешествие в мир книг»

Дружба, взаимопомощь, любовь в книгах. Способы решения конфликтов. Знакомство с произведениями. Анализ произведений.

2 модуль - «Учимся общению».

Понятие «Дружба» и «друг». Качества, отличающие настоящего друга: честность, преданность, уважение, стремление оказать помощь.

Основные правила поведения школьника: бережное отношение к школьному имуществу, соблюдение чистоты и порядка, дисциплинированность. Соблюдение чистоты и порядка в школе. Внешний вид школьника.

Мои товарищи, совместная учеба, игры, отдых. Скромность, сдержанность, доброжелательность – основа отношений в классе.

Основы гостеприимства. Приглашение и особые визиты. Правила поведения в гостях. Обязанности гостя. Поведение за столом, умение пользоваться столовыми приборами.

### **Курс внеурочной деятельности «Мой край»**

Цель курса: воспитание гражданина России, патриота малой родины, знающего и любящего свой край, город (его традиции, памятники природы, истории и культуры) и желающего принять активное участие в его развитии.

В результате освоения курса «Мой край» обучающиеся получают представления о территории и границах своего края, поймут, как бережно относиться к окружающей природе, ценить и уважать свою малую Родину, выявлять связи между природой, историей освоения территории, ее заселения и развития и развития хозяйства. Для более полного изучения данной темы обучающиеся научатся осуществлять поиск информации с использованием архивных ресурсов, ресурсов библиотек, сети Интернет, справочной литературы; выделять главное, находить причинно-следственные связи, сравнивать, обобщать, делать выводы.

Курс реализуется по трём направлениям: общекультурному, социальному и спортивно-оздоровительному и состоит из трёх модулей.

Общекультурное направление «Читаем о родном крае».

Спортивно-оздоровительное направление «Юный турист».

Социальное направление «Моя первая экология»

Новизна программы – в подборе тем, отражающих историю, проблемы, связанных с непосредственным окружением обучающихся, жизнью города Красноярск и Красноярского края, Саянского района. Освоение материала, который содержит программа, строится по принципу комбинирования различных видов деятельности: беседа, игра, викторина, наблюдение и так далее. Использование игрового материала, а также проведение мини-исследований позволит юным краеведам не только узнать много нового и интересного о родном крае, но и составить карту-путеводитель по Красноярскому краю.

### **Курс внеурочной деятельности «Я познаю мир»**

Программа курса внеурочной деятельности «Я познаю мир» реализуется по 4 направлениям: общеинтеллектуальное, спортивно-оздоровительное, социальное, общекультурное и состоит из 4 модулей:

1. «Мои финансы»
2. «Азбука здоровья»
3. «Учусь создавать проект»

#### 4. «Читаю осмысленно»

Модуль курса внеурочной деятельности по общеинтеллектуальному направлению «Мои финансы» направлен на формирование понятий «Деньги, расход, доход и семейный бюджет».

Модуль курса внеурочной деятельности по спортивно-оздоровительному направлению «Азбука здоровья» носит образовательно-воспитательный характер и направлен на осуществление следующих ЦЕЛЕЙ:

- формировать установки на ведение здорового образа жизни и коммуникативные навыки, такие как, умение сотрудничать, нести ответственность за принятые решения;

- развивать навыки самооценки и самоконтроля в отношении собственного здоровья;

- обучать способам и приемам сохранения и укрепления собственного здоровья.

Модуль курса внеурочной деятельности по социальному направлению «Учусь создавать проект» направлен на развитие навыков использования разных источников информации для создания проектов; формирование навыков делового общения в процессе работы над проектом.

Модуль курса по общекультурному направлению «Читаем осмысленно»: направлен на формирование читательской компетентности младшего школьника, осознание себя как грамотного читателя, способного к использованию читательской деятельности как средства самообразования. Читательская компетентность определяется владением техникой чтения, приемами понимания прочитанного и прослушанного произведения, знанием книг и умением их самостоятельно выбирать, сформированностью духовной потребности в книге и чтении.

#### **Курс внеурочной деятельности «Что мы знаем про то, что нас окружает»**

Цель курса: формирование нравственных, гуманистических идеалов у учащихся как основы экологического мышления и ценностного отношения к природе.

Программа включает в себя два модуля для обучающихся 1 класса:

«Мой мир» - общекультурное направление;

«Дорогами добра» - социальное направление.

Содержание программы носит практико-ориентированный характер. Она представлена в формате тетради-практикума. Организация самостоятельной деятельности обучающихся достигается разнообразием форм, методов и приёмов.

Содержание тетради-практикума объединено общей темой: «Родная природа в разные времена года», что обуславливает её структуру, которая предполагает пять модулей: мой мир, осень, зима, весна, лето.

Школьники знакомятся с сезонными изменениями в природе, с астрономическим и фенологическим календарями, с народными приметами и прогнозами.

С помощью тетради-практикума они могут проводить наблюдения и исследования, выполнять практические работы, развивающие универсальные учебные действия.

Программа включает в себя три модуля для обучающихся 2 класса:

«Мой мир» - общекультурное направление, «Природа вокруг меня» - социальное направление, «Сохраним природу» - духовно- нравственное направление.

Организация самостоятельной деятельности обучающихся достигается разнообразием форм, методов и приёмов. Содержание тетради-практикума объединено общей темой: «Родная природа в разные времена года. Школьники знакомятся с сезонными изменениями в природе, с астрономическим и фенологическим календарями, с народными приметами и прогнозами. Учатся понимать характер явлений и процессов в природе и их смысл, осознают единство и целостность природы, осваивают доступные методы естественных наук (наблюдение, запись, измерение, сравнение и др.), основы экологической грамотности, изучают нормы поведения в мире живой природы. Это поможет им при дальнейшем изучении естественно-научных учебных предметов (биологии, физики, естествознания и др.). С помощью тетради-практикума они могут проводить наблюдения и исследования, выполнять практические работы, развивающие универсальные учебные действия.

#### **2.2.3.12. Курс внеурочной деятельности «Школа юного астронома»**

Цель курса: подготовить младших учащихся к изучению основ естественных наук по программе основной и полной средней школы. Данная программа по курсу внеурочной деятельности способствует усвоению детьми знаний о звёздном небе, о различных астрономических явлениях, о планете Земля, о строении и составе Солнечной системы, о взаимосвязи различных явлений природы, о месте человека в окружающем мире. Курс внеурочной деятельности «Школа юного астронома» реализуется по общеинтеллектуальному направлению.

Основной формой организации учебной деятельности является классно-урочная система: лекции, творческая работа, лабораторная работа. В качестве дополнительных форм организации образовательной деятельности используется экскурсия, проектно-исследовательская деятельность, урок-игра.

Курс включает следующие разделы:

Раздел 1. Небо и человек

Раздел 2. Наблюдаем небесные явления

Раздел 3. Луна - главное светило ночного неба

Раздел 4. Солнце - дневная звезда

Раздел 5. «Открылась бездна, звёзд полна...»

Раздел 6. Солнце и его семья.

На занятиях по курсу внеурочной деятельности применяются самые разные формы деятельности — от классических лекций-бесед в аудитории при первом знакомстве с новым материалом до практических занятий. Практически на каждом занятии в классе используется мультимедиапроектор, компьютерная программа «Электронный планетарий» (например, Stellarium), большое количество наглядных пособий, которые можно сделать своими руками, в том числе силами самих обучающихся.

### **Курс внеурочной деятельности «Наша биологическая лаборатория»**

Цель курса: всестороннее развитие познавательных способностей учащихся, получение новых знаний за рамками школьного учебника.

Основные формы работы: постановка опытов, проведение экспериментов, презентации, проект. Данные формы работы дают детям возможность максимально проявлять свою активность, изобретательность, творческий и интеллектуальный потенциал и развивают их эмоциональное восприятие.

Содержание курса:

- Биология как наука.
- Роль биологии в практической деятельности людей.
- Отличительные признаки представителей разных царств живой природы.
- Методы изучения живых организмов: наблюдение, измерение, эксперимент.
- Клеточное строение организмов.
- Правила работы в кабинете биологии, с биологическими приборами и инструментами.
- Правильный уход за комнатными растениями.
- Разнообразие растений пришкольного участка.
- Практическая помощь птицам в зимний период.
- Домашние животные, их значение для жизни человека.
- Особенности жизнедеятельности живых организмов на примере растений: питание, газообмен, вода и кислород как необходимые условия для жизни живых организмов.
- Влияние человека на жизнь организмов.
- Красота и гармония во внешнем облике живых организмов.

### **Курс внеурочной деятельности «Опыты и эксперименты в начальной школе»**

Цель курса: Создание условий для успешного освоения учениками основ исследовательской деятельности.

Основные направления деятельности курса внеурочной деятельности «Опыты и эксперименты в начальной школе»:

- научно-экспериментальная работа;
- мероприятия познавательного характера.

Практические работы:

1. Изготовление из конфет модели молекул.
2. Выделение из картошки крахмала.
3. Изготовление вязкой мамы из кукурузной муки.
4. Создание слизи из клея и порошка буры.
5. Нагревание сухих веществ.
6. Методы предохранения хлеба от заплесневания.
7. Исследование жидкостей в которых плавает яйцо.
8. Как растения получают питательные вещества из почвы.

9. Надувание шарика газом, полученным из дрожжей.
10. Фокус с бананом.
11. Изготовление имбирного эля.
12. Исследования движения лимона на воде.
13. Изучение разных участков листьев.

## **2.2. ПРОГРАММА ФОРМИРОВАНИЯ УНИВЕРСАЛЬНЫХ УЧЕБНЫХ ДЕЙСТВИЙ У ОБУЧАЮЩИХСЯ**

Программа формирования универсальных учебных действий (далее — УУД) обучающихся направлена на реализацию системнодеятельностного подхода, является главным педагогическим инструментом и средством обеспечения условий для формирования у обучающихся умения учиться, развития способности к саморазвитию и самосовершенствованию.

Программа формирования УУД является составной частью ООП НОО МБОУ «Агинская СОШ № 2». Программа составлена на основе требований ФГОС к структуре и содержанию программы формирования УУД.

УУД - обобщенные учебные действия, позволяющие решать широкий круг задач в различных предметных областях и являющихся результатами освоения обучающимися программы начального общего образования.

**Цель программы:** создание условий для реализации технологии формирования УУД на уровне начального общего образования.

Данная программа является основой внутришкольного контроля за качеством деятельности по формированию УУД и является основой разработки рабочих программ отдельных учебных предметов, курсов, курсов внеурочной деятельности.

### **Задачи программы:**

1. установить ценностные ориентиры начального образования;
2. определить состав и характеристику универсальных учебных действий;
3. выявить в содержании предметных линий УУД и определить условия их формирования в образовательной деятельности и жизненно важных ситуациях.

Программа формирования универсальных учебных действий для начального общего образования включает:

- описание взаимосвязи универсальных учебных действий с содержанием учебных предметов;
- характеристики регулятивных, познавательных, коммуникативных универсальных учебных действий обучающихся.

### **2.2.1. Описание взаимосвязи универсальных учебных действий с содержанием учебных предметов**

#### **Значение сформированных универсальных учебных действий для успешного обучения и развития младшего школьника**

Сформированные УУД оказывают значительное положительное влияние на обучающихся начальной школы:

1. во-первых, на успешное овладение младшими школьниками всеми учебными предметами;
2. во-вторых, на развитие психологических новообразований этого возраста, обеспечивающих становление способности к применению полученных знаний и к самообразованию обучающегося;
3. в-третьих, на расширение и углубление познавательных интересов обучающихся;
4. в-четвёртых, на успешное овладение младшими школьниками начальными навыками работы с развивающими сертифицированными обучающими и игровыми цифровыми ресурсами;
5. в-пятых, на успешное овладение младшими школьниками начальными сведениями об информационной безопасности при работе с обучающими и игровыми цифровыми ресурсами.

Всё это является предпосылками и показателями статуса обучающегося в начальной школе как субъекта учебной деятельности и образовательных отношений в современных условиях цифровой трансформации образования.

Для реализации цели развития младших школьников как приоритетной для первого этапа школьного образования устанавливается связь и взаимодействие между освоением предметного содержания обучения и достижениями обучающегося в области метапредметных результатов. Это взаимодействие проявляется в следующем:

- 1) предметные знания, умения и способы деятельности являются содержательной основой становления УУД;
- 2) развивающиеся УУД обеспечивают протекание учебного процесса как активной

инициативной поисково-исследовательской деятельности на основе применения различных интеллектуальных процессов, прежде всего теоретического мышления, связной речи и воображения, в том числе в условиях дистанционного обучения (в условиях неконтактного информационного взаимодействия с субъектами образовательного процесса);

3) под влиянием УУД складывается новый стиль познавательной деятельности: универсальность как качественная характеристика любого учебного действия и составляющих его операций позволяет обучающемуся использовать освоенные способы действий на любом предметном содержании, в том числе представленного в виде экранных (виртуальных) моделей изучаемых объектов, сюжетов, процессов, что положительно отражается на качестве изучения учебных предметов;

4) построение учебного процесса с учётом реализации цели формирования УУД способствует снижению доли репродуктивного обучения, создающего риски, которые нарушают успешность развития обучающегося и формирует способности к вариативному восприятию предметного содержания в условиях реального и виртуального представления экранных (виртуальных) моделей изучаемых объектов, сюжетов, процессов.

### **2.2.2. Интеграция предметных и метапредметных требований как механизм конструирования современного процесса образования**

Образование протекает в рамках изучения конкретных учебных предметов (курсов, модулей), то определен вклад каждого из них в становление универсальных учебных действий и его реализацию на каждом уроке. Механизмом конструирования образовательного процесса являются следующие методические позиции:

1. Педагогический работник проводит анализ содержания учебного предмета с точки зрения универсальных действий и устанавливает те содержательные линии, которые в особой мере способствуют формированию разных метапредметных результатов. На уроке по каждому предмету предусматривается включение заданий, выполнение которых требует применения определённого познавательного, коммуникативного или регулятивного универсального действия. К примеру, метод измерения часто применяется к математическим объектам, типичен при изучении информатики, технологии, а смысловое чтение — прерогатива уроков русского языка и литературы.

Соответствующий вклад в формирование универсальных действий можно выделить в содержании каждого учебного предмета. Таким образом, на первом этапе формирования УУД определяются приоритеты учебных курсов для формирования качества универсальности на данном предметном содержании. На втором этапе подключаются другие предметы, педагогический работник предлагает задания, требующие применения учебного действия или операций на разном предметном содержании. Третий этап характеризуется устойчивостью универсального действия, т. е. использования его независимо от предметного содержания. У обучающегося начинает формироваться обобщённое видение учебного действия, он может охарактеризовать его, не ссылаясь на конкретное содержание. Например, «наблюдать — значит...», «сравнение — это...», «контролировать — значит...» и т. п. Педагогический работник делает вывод о том, что универсальность (независимость от конкретного содержания) как свойство учебного действия сформировалась.

2. Используются виды деятельности, которые в особой мере провоцируют применение универсальных действий: поисковая, в том числе с использованием информационного ресурса Интернета, исследовательская, творческая деятельность, в том числе с использованием экранных моделей изучаемых объектов или процессов. Это побудит учителя отказаться от репродуктивного типа организации обучения, при котором главным методом обучения является образец, предъявляемый обучающимся в готовом виде. В этом случае единственная задача ученика — запомнить образец и каждый раз вспоминать его при решении учебной задачи. В таких условиях изучения предметов универсальные действия, требующие мыслительных операций, актуальных коммуникативных умений, планирования и контроля своей деятельности, не являются востребованными, так как использование готового образца опирается только на восприятие и память. Поисковая и исследовательская деятельность развивают способность младшего школьника к диалогу, обсуждению проблем, разрешению возникших противоречий в точках зрения. Поисковая и исследовательская деятельность может осуществляться с использованием информационных банков, содержащих различные экранные (виртуальные) объекты (учебного или игрового, бытового назначения), в том числе в условиях

использования технологий неконтактного информационного взаимодействия.

Для формирования наблюдения как метода познания разных объектов действительности на уроках окружающего мира организуются наблюдения в естественных природных условиях. Наблюдения можно организовать в условиях экранного (виртуального) представления разных объектов, сюжетов, процессов, отображающих реальную действительность, которую невозможно представить ученику в условиях образовательной организации (объекты природы, художественные визуализации, технологические процессы и пр.). Уроки литературного чтения позволяют проводить наблюдения текста, на которых строится аналитическая текстовая деятельность. Учебные диалоги, в том числе с представленным на экране виртуальным собеседником, дают возможность высказывать гипотезы, строить рассуждения, сравнивать доказательства, формулировать обобщения практически на любом предметном содержании. Если эта работа проводится учителем систематически и на уроках по всем предметам, то универсальность учебного действия формируется успешно и быстро.

3. Педагогический работник применяет систему заданий, формирующих операциональный состав учебного действия. Цель таких заданий — создание алгоритма решения учебной задачи, выбор соответствующего способа действия. Сначала эта работа проходит коллективно, вместе с учителем, когда все вместе выстраивают пошаговые операции, постепенно дети учатся выполнять их самостоятельно. При этом очень важно соблюдать последовательность этапов формирования алгоритма: построение последовательности шагов на конкретном предметном содержании; проговаривание их во внешней речи; постепенный переход на новый уровень — построение способа действий на любом предметном содержании и с подключением внутренней речи.

Изменяется и процесс контроля:

- 1) от совместных действий с учителем обучающиеся переходят к самостоятельным аналитическим оценкам;
- 2) выполняющий задание осваивает два вида контроля — результата и процесса деятельности;
- 3) развивается способность корректировать процесс выполнения задания, а также предвидеть возможные трудности и ошибки. При этом возможно реализовать автоматизацию контроля с диагностикой ошибок обучающегося и с соответствующей методической поддержкой исправления самим обучающимся своих ошибок.

Как показывают психолого-педагогические исследования, а также опыт педагогической работы, такая технология обучения в рамках совместно-распределительной деятельности (термин Д. Б. Эльконина) развивает способность детей работать не только в типовых учебных ситуациях, но и в новых нестандартных ситуациях. С этой точки зрения педагогический работник сам должен хорошо знать, какие **учебные операции** наполняют то или иное учебное действие.

*Сравнение* как универсальное учебное действие состоит из следующих операций: нахождение различий сравниваемых предметов (объектов, явлений); определение их сходства, тождества, похожести; определение индивидуальности, специфических черт объекта. Для повышения мотивации обучения можно предложить обучающемуся новый вид деятельности (возможный только в условиях экранного представления объектов, явлений) — выбирать (из информационного банка) экранные (виртуальные) модели изучаемых предметов (объектов, явлений) и видоизменять их таким образом, чтобы привести их к сходству или похожести с другими.

*Классификация* как универсальное учебное действие включает: анализ свойств объектов, которые подлежат классификации; сравнение выделенных свойств с целью их дифференциации на внешние (несущественные) и главные (существенные) свойства; выделение общих главных (существенных) признаков всех имеющихся объектов; разбиение объектов на группы (типы) по общему главному (существенному) признаку. Обучающемуся можно предложить (в условиях экранного представления моделей объектов) гораздо большее их количество, нежели в реальных условиях, для анализа свойств объектов, которые подлежат классификации (типизации), для сравнения выделенных свойств экранных (виртуальных) моделей изучаемых объектов с целью их дифференциации. При этом возможна фиксация деятельности обучающегося в электронном формате для рассмотрения педагогом итогов работы.

*Обобщение* как универсальное учебное действие включает следующие операции: сравнение предметов (объектов, явлений, понятий) и выделение их общих признаков; анализ выделенных признаков и определение наиболее устойчивых (инвариантных) существенных признаков (свойств); игнорирование индивидуальных и/или особенных свойств каждого предмета; сокращённая сжатая

формулировка общего главного существенного признака всех анализируемых предметов. Обучающемуся можно предложить (в условиях экранного представления моделей объектов, явлений) гораздо большее их количество, нежели в реальных условиях, для сравнения предметов (объектов, явлений) и выделения их общих признаков. При этом возможна фиксация деятельности обучающегося в электронном формате для рассмотрения учителем итогов работы.

Систематическая работа обучающегося с заданиями, требующими применения одинаковых способов действий на различном предметном содержании, формирует у обучающихся чёткое представление об их универсальных свойствах, т. е. возможность обобщённой характеристики сущности универсального действия.

### ***Место универсальных учебных действий в рабочих программах***

В соответствии с ФГОС НОО сформированность универсальных учебных действий у обучающихся определяется на этапе завершения ими освоения программы начального общего образования. Это не снимает обязанности учителя контролировать динамику становления всех групп УУД для того, чтобы вовремя устранять возникшие у обучающихся трудности и ошибки. В этом случае полученные результаты не подлежат балльной оценке, так как в соответствии с закономерностями контрольно-оценочной деятельности балльной оценкой (отметкой) оценивается *результат*, а не *процесс* деятельности. В задачу учителя входит проанализировать вместе с обучающимся его достижения, ошибки и встретившиеся трудности, в любом случае морально поддержать его, высказать надежду на дальнейшие успехи. При этом результаты контрольно-оценочной деятельности, зафиксированные в электронном формате, позволят интенсифицировать работу учителя.

Можно использовать словесную оценку: «молодец, стараешься, у тебя обязательно получится», но отметку можно поставить только в том случае, если учебная задача решена самостоятельно и правильно, т. е. возможно говорить о сформированности универсального действия.

В рабочих программах содержание метапредметных достижений обучения представлено в разделе «Содержание обучения», которое строится по классам. В каждом классе пяти учебных предметов начальной школы (русский язык, литературное чтение, иностранный язык, математика и окружающий мир) выделен раздел «Универсальные учебные умения», в котором дано содержание всех групп УУД по каждому году обучения. В первом и втором классах определён пропедевтический уровень овладения универсальными действиями, поскольку пока дети работают на предметных учебных действиях, и только к концу второго года обучения появляются признаки универсальности.

Это положение не реализовано в содержании предметов, построенных как модульные курсы (например, ОРКСЭ, искусство, физическая культура).

Далее содержание универсальных учебных действий представлено в разделе «Планируемые результаты обучения» в специальном разделе «Метапредметные результаты», их перечень даётся на конец обучения в начальной школе. Структура каждого вида УУД дана в соответствии с требованиями ФГОС. **Познавательные** универсальные учебные действия включают перечень базовых логических действий; базовых исследовательских действий; работу с информацией. **Коммуникативные** УУД включают перечень действий участника учебного диалога, действия, связанные со смысловым чтением и текстовой деятельностью, а также УУД, обеспечивающие монологические формы речи (описание, рассуждение, повествование). **Регулятивные** УУД включают перечень действий саморегуляции, самоконтроля и самооценки. Представлен также отдельный раздел «Совместная деятельность», интегрирующий коммуникативные и регулятивные действия, необходимые для успешной совместной деятельности.

В **тематическом планировании** показаны виды деятельности, методы, приёмы и формы организации обучения, направленные на формирование всех видов УУД, прослеживается вклад каждого учебного предмета в формирование универсального действия.

Каждый учебный предмет в зависимости от предметного содержания и релевантных способов организации учебной деятельности обучающихся раскрывает определенные возможности для формирования универсальных учебных действий.

В частности, учебные предметы **«Русский язык»** и **«Родной язык (русский)»** обеспечивают формирование познавательных, коммуникативных и регулятивных действий. Работа с текстом открывает возможности для формирования логических действий анализа, сравнения, установления причинноследственных связей. Ориентация в морфологической и синтаксической структуре языка и усвоение правил строения слова и предложения, графической формы букв обеспечивают развитие



знаково символических действий — замещения (например, звука буквой), моделирования (например, состава слова путем составления схемы) и преобразования модели (видоизменения слова). Изучение русского языка создает условия для формирования языкового чутья как результата ориентировки ребенка в грамматической и синтаксической структуре родного языка и обеспечивает успешное развитие адекватных возрасту форм и функций речи, включая обобщающую и планирующую функции.

**«Литературное чтение» и «Литературное чтение на родном языке (русском)».** Требования к результатам изучения учебных предметов включают формирование всех видов универсальных учебных действий: коммуникативных, познавательных и регулятивных (с приоритетом развития ценностно-смысловой сферы и коммуникации).

Учебный предмет «Литературное чтение» обеспечивает формирование следующих универсальных учебных действий:

смыслообразования через прослеживание судьбы героя и ориентацию обучающегося в системе личностных смыслов;

самоопределения и самопознания на основе сравнения образа «Я» с героями литературных произведений посредством эмоционально-действенной идентификации;

основ гражданской идентичности путем знакомства с героическим историческим прошлым своего народа и своей страны и переживания гордости и эмоциональной сопричастности подвигам и достижениям ее граждан;

эстетических ценностей и на их основе эстетических критериев;

нравственно-этического оценивания через выявление морального содержания и нравственного значения действий персонажей;

эмоционально-личностной децентрации на основе отождествления себя с героями произведения, соотнесения и сопоставления их позиций, взглядов и мнений;

умения понимать контекстную речь на основе воссоздания картины событий и поступков персонажей;

умения произвольно и выразительно строить контекстную речь с учетом целей коммуникации, особенностей слушателя, в том числе используя аудиовизуальные средства;

умения устанавливать логическую причинно-следственную последовательность событий и действий героев произведения;

умения строить план с выделением существенной и дополнительной информации.

**«Иностранный язык (английский)»** обеспечивает прежде всего развитие коммуникативных действий, формируя коммуникативную культуру обучающегося. Изучение иностранного языка способствует:

общему речевому развитию обучающегося на основе формирования обобщенных лингвистических структур грамматики и синтаксиса;

развитию произвольности и осознанности монологической и диалогической речи;

развитию письменной речи;

формированию ориентации на партнера, его высказывания, поведение, эмоциональное состояние и переживания; уважения интересов партнера; умения слушать и слышать собеседника, вести диалог, излагать и обосновывать свое мнение в понятной для собеседника форме.

Изучение иностранного языка (английского) способствует развитию общеучебных познавательных действий, в первую очередь смыслового чтения (выделение субъекта и предиката текста; понимание смысла текста и умение прогнозировать развитие его сюжета; умение задавать вопросы, опираясь на смысл прочитанного текста; сочинение оригинального текста на основе плана).

При получении начального общего образования учебный предмет «**Математика**» является основой развития у обучающихся познавательных универсальных действий, в первую очередь логических и алгоритмических.

В процессе знакомства с математическими отношениями, зависимостями у школьников формируются учебные действия планирования последовательности шагов при решении задач; различения способа и результата действия; выбора способа достижения поставленной цели; использования знаково-символических средств для моделирования математической ситуации, представления информации; сравнения и классификации (например, предметов, чисел, геометрических фигур) по существенному основанию. Особое значение имеет математика для формирования общего приема решения задач как универсального учебного действия.

Формирование моделирования как универсального учебного действия осуществляется в рамках практически всех учебных предметов на этом уровне образования. В процессе обучения обучающийся осваивает систему социально принятых знаков и символов, существующих в современной культуре и необходимых как для его обучения, так и для социализации.

**«Окружающий мир».** Этот предмет выполняет интегрирующую функцию и обеспечивает формирование у обучающихся целостной научной картины природного и социокультурного мира, отношений человека с природой, обществом, другими людьми, государством, осознания своего места в обществе, создавая основу становления мировоззрения, жизненного самоопределения и формирования российской гражданской идентичности личности.

Изучение данного предмета способствует формированию общепознавательных универсальных учебных действий:

овладению начальными формами исследовательской деятельности, включая умение поиска и работы с информацией;

формированию действий замещения и моделирования (использование готовых моделей для объяснения явлений или выявления свойств объектов и создания моделей);

формированию логических действий сравнения, подведения под понятия, аналогии, классификации объектов живой и неживой природы на основе внешних признаков или известных характерных свойств; установления причинно-следственных связей в окружающем мире, в том числе на многообразном материале природы и культуры родного края.

**«Основы религиозных культур и светской этики».** Данный предмет играет важную роль в формировании универсальных учебных коммуникативных действий.

В результате изучения одного из модулей у школьников, освоивших основную образовательную программу начального общего образования, будет формироваться потребность в систематическом чтении книг культурологического содержания как средстве познания и понимания культуры разных народов России.

Обучающиеся будут учиться полноценно воспринимать притчи как произведения морально-этического содержания, эмоционально отзываться на прочитанное, высказывать свою точку зрения и уважать мнение собеседника. Они получают возможность воспринимать архитектурные сооружения как особый вид искусства, соотносить его с другими видами искусства.

В рамках данного учебного предмета особу имеются возможности формирования следующих универсальных учебных действий:

- овладение способностью принимать и сохранять цели и задачи учебной деятельности, а также находить средства её осуществления;

– формирование умений планировать, контролировать и оценивать учебные действия в соответствии с поставленной задачей и условиями её реализации;

- определять наиболее эффективные способы достижения результата; вносить соответствующие коррективы в их выполнение на основе оценки и с учётом характера ошибок; понимать причины успеха/неуспеха учебной деятельности;

– адекватное использование речевых средств и средств информационно-коммуникационных технологий для решения различных коммуникативных и познавательных задач;

– умение осуществлять информационный поиск для выполнения учебных заданий;

– овладение навыками смыслового чтения текстов различных стилей и жанров, осознанного построения речевых высказываний в соответствии с задачами коммуникации;

– овладение логическими действиями анализа, синтеза, сравнения, обобщения, классификации, установления аналогий и причинно-следственных связей, построения рассуждений, отнесения к известным понятиям;

– готовность слушать собеседника, вести диалог, признавать возможность существования различных точек зрения и права иметь свою собственную; излагать своё мнение и аргументировать свою точку зрения и оценку событий;

– определение общей цели и путей её достижения, умение договориться о распределении ролей в совместной деятельности;

– адекватно оценивать поведение свое и окружающих.

**«Изобразительное искусство».** Развивающий потенциал этого предмета связан с формированием познавательных, регулятивных действий.

Моделирующий характер изобразительной деятельности создает условия для формирования общеучебных действий, замещения и моделирования явлений и объектов природного и социокультурного мира в продуктивной деятельности обучающихся. Такое моделирование является основой развития познания ребенком мира и способствует формированию логических операций сравнения, установления тождества и различий, аналогий, причинноследственных связей и отношений. При создании продукта изобразительной деятельности особые требования предъявляются к регулятивным действиям — целеполаганию как формированию замысла, планированию и организации действий в соответствии с целью, умению контролировать соответствие выполняемых действий способу, внесению коррективов на основе предвосхищения будущего результата и его соответствия замыслу.

**«Музыка».** Достижение личностных, метапредметных и предметных результатов освоения программы обучающимися происходит в процессе активного восприятия и обсуждения музыки, освоения основ музыкальной грамоты, собственного опыта музыкально-творческой деятельности обучающихся: хорового пения и игры на элементарных музыкальных инструментах, пластическом интонировании, подготовке музыкально-театрализованных представлений.

Метапредметные результаты освоения программы:

- овладение способностью принимать и сохранять цели и задачи учебной деятельности, поиска средств ее осуществления в процессе освоения музыкальной культуры;
- освоение способов решения проблем творческого и поискового характера в учебной, музыкально-исполнительской и творческой деятельности;
- формирование умения планировать, контролировать и оценивать учебные действия в соответствии с поставленной задачей и условиями ее реализации; определять наиболее эффективные способы достижения результата в различных видах музыкальной деятельности;
- освоение начальных форм познавательной и личностной рефлексии в процессе освоения музыкальной культуры в различных видах деятельности;
- использование знаково-символических средств представления информации в процессе освоения средств музыкальной выразительности, основ музыкальной грамоты;
- использование различных способов поиска (в справочных источниках и открытом учебном информационном пространстве сети Интернет), сбора, обработки, анализа, организации, передачи и интерпретации информации в соответствии с коммуникативными и познавательными задачами и технологиями учебного предмета; в том числе и анализировать звуки, готовить свое выступление и выступать с аудио-, видео- и графическим сопровождением;
- умение оценивать произведения разных видов искусства, овладев логическими действиями сравнения, анализа, синтеза, обобщения, установления аналогий в процессе интонационно-образного, жанрового и стилистового анализа музыкальных произведений и других видов музыкально-творческой деятельности;
- готовность к учебному сотрудничеству (общение, взаимодействие) со сверстниками при решении различных музыкально-творческих задач;
- овладение базовыми предметными и межпредметными понятиями в процессе освоения учебного предмета «Музыка»;
- использование различных способов поиска (в справочных источниках и открытом учебном информационном пространстве сети Интернет), сбора, обработки, анализа, организации, передачи и интерпретации информации в соответствии с коммуникативными и познавательными задачами и технологиями учебного предмета; в том числе умение фиксировать (записывать) в цифровой форме измеряемые величины и анализировать звуки, готовить свое выступление и выступать с аудио-, видео- и графическим сопровождением; соблюдать нормы информационной избирательности, этики и этикета;
- овладение логическими действиями сравнения, анализа, синтеза, обобщения, классификации по родовидовым признакам, установления аналогий и причинно-следственных связей, построения рассуждений, отнесения к известным понятиям в процессе слушания и освоения музыкальных произведений различных жанров и форм;
- готовность слушать собеседника и вести диалог, готовность признавать возможность существования различных точек зрения и права каждого иметь свою; излагать свое мнение и аргументировать свою точку зрения и оценку событий, формирующихся в процессе совместной творческой и коллективной хоровой и инструментальной деятельности;

- овладение начальными сведениями о сущности и особенностях объектов, процессов и явлений действительности (культурных и др.) в соответствии с содержанием учебного предмета «Музыка»;
- овладение базовыми предметными и межпредметными понятиями, отражающими существенные связи и отношения между объектами и процессами, в процессе привлечения интегративных форм освоения учебного предмета «Музыка».

В результате реализации программы обучающиеся смогут освоить универсальные учебные действия, обеспечивающие овладение ключевыми компетенциями, реализовать собственный творческий потенциал, применяя музыкальные знания и представления о музыкальном искусстве в познавательной и практической деятельности.

**«Технология».** Специфика этого предмета и его значимость для формирования универсальных учебных действий обусловлены:

- ключевой ролью предметнопреобразовательной деятельности как основы формирования системы универсальных учебных действий;
- значением универсальных учебных действий моделирования и планирования, которые являются непосредственным предметом усвоения в ходе выполнения различных заданий по курсу (так, в ходе решения задач на конструирование обучающиеся учатся использовать схемы, карты и модели, задающие полную ориентировочную основу выполнения предложенных заданий и позволяющие выделять необходимую систему ориентиров);
- специальной организацией процесса планомерноэтапной отработки предметнопреобразовательной деятельности обучающихся в генезисе и развитии психологических новообразований младшего школьного возраста — умения осуществлять анализ, действовать во внутреннем умственном плане; рефлексией как осознанием содержания и оснований выполняемой деятельности;
- широким использованием форм группового сотрудничества и проектных форм работы для реализации учебных целей курса;
- формированием первоначальных элементов ИКТкомпетентности обучающихся.

Изучение технологии обеспечивает реализацию следующих целей:

- развитие знаковосимволического и пространственного мышления, творческого и репродуктивного воображения на основе развития способности обучающегося к моделированию и отображению объекта и процесса его преобразования в форме моделей (рисунков, планов, схем, чертежей);
- развитие регулятивных действий, включая целеполагание; планирование (умение составлять план действий и применять его для решения задач); прогнозирование (предвосхищение будущего результата при различных условиях выполнения действия); контроль, коррекция и оценка;
- формирование внутреннего плана на основе поэтапной отработки предметнопреобразующих действий;
- развитие планирующей и регулирующей функций речи;
- развитие коммуникативной компетентности обучающихся на основе организации совместнопродуктивной деятельности;
- ознакомление обучающихся с миром профессий и их социальным значением, историей их возникновения и развития как первая ступень формирования готовности к предварительному профессиональному самоопределению;
- формирование ИКТкомпетентности обучающихся, включая ознакомление с правилами жизни людей в мире информации: избирательность в потреблении информации, уважение к личной информации другого человека, к процессу познания учения, к состоянию неполного знания и другим аспектам.

**Физическая культура».** Как учебный предмет способствует:

- в области регулятивных действий развитию умений планировать, регулировать, контролировать и оценивать свои действия;
- в области коммуникативных действий развитию взаимодействия, ориентации на партнера, сотрудничеству и кооперации (в командных видах спорта — формированию умений планировать общую цель и пути ее достижения; договариваться в отношении целей и способов действия, распределения функций и ролей в совместной деятельности; конструктивно разрешать конфликты; осуществлять взаимный контроль; адекватно оценивать собственное поведение и поведение партнера и вносить необходимые коррективы в интересах достижения общего результата).

В рамках освоения образовательных программ по предметам учебного плана школы у обучающихся формируется ИКТ-компетентность. Ориентировка младших школьников в информационно-коммуникативных технологиях и формирование способности их грамотно применять являются одними из важных средств формирования универсальных учебных действий обучающихся в рамках освоения программы начального общего образования.

В рамках ИКТ-компетентности выделяется учебная ИКТ-компетентность - способность решать учебные задачи с использованием общедоступных в начальной школе инструментов ИКТ и источников информации в соответствии с возрастными потребностями и возможностями младшего школьника.

При освоении *регулятивных* универсальных учебных действий обеспечиваются:

- оценка условий, алгоритмов и результатов действий, выполняемых в информационной среде;
- использование результатов действия, размещенных в информационной среде, для оценки и коррекции выполненного действия;
- создание цифрового портфолио учебных достижений обучающегося.

При освоении *познавательных* универсальных учебных действий ИКТ играют ключевую роль в следующих универсальных учебных действиях:

- поиск информации;
- фиксация (запись) информации с помощью различных технических средств;
- структурирование информации, ее организация и представление в виде диаграмм, картосхем, линий времени и пр.;
- создание простых гипермедиа сообщений;
- построение простейших моделей объектов и процессов.

ИКТ является важным инструментом для формирования коммуникативных универсальных учебных действий. Для этого используются:

- обмен гипермедиа сообщениями;
- выступление с аудиовизуальной поддержкой;
- фиксация хода коллективной/личной коммуникации;
- общение в цифровой среде (электронная почта, чат, видеоконференция, форум, блог).

### **2.2.3. Характеристика универсальных учебных действий**

Выделены три группы универсальных учебных действий как наиболее значимых феноменов психического развития обучающихся вообще и младшего школьника в частности: познавательные, коммуникативные и регулятивные УУД.

**Познавательные** универсальные учебные действия представляют совокупность операций, участвующих в учебно-познавательной деятельности. К ним относятся:

- 1) методы познания окружающего мира, в том числе представленного (на экране) в виде виртуального отображения реальной действительности (наблюдение, элементарные опыты и эксперименты; измерения и др.);
- 2) логические операции (сравнение, анализ, обобщение, классификация, сериация);
- 3) работа с информацией, представленной в разном виде и формах, в том числе графических (таблицы, диаграммы, инфограммы, схемы), аудио- и видеоформатах (возможно на экране).

Познавательные универсальные учебные действия становятся предпосылкой формирования способности младшего школьника к самообразованию и саморазвитию.

**Коммуникативные** универсальные учебные действия являются основанием для формирования готовности младшего школьника к информационному взаимодействию с окружающим миром: средой обитания, членами многонационального поликультурного общества разного возраста, представителями разных социальных групп, в том числе представленного (на экране) в виде виртуального отображения реальной действительности, и даже с самим собой. Коммуникативные универсальные учебные действия целесообразно формировать в цифровой образовательной среде класса, школы. В соответствии с ФГОС НОО коммуникативные УУД характеризуются четырьмя группами учебных операций, обеспечивающих:

- 1) смысловое чтение текстов разных жанров, типов, назначений; аналитическую текстовую деятельность с ними;
- 2) успешное участие обучающегося в диалогическом взаимодействии с субъектами образовательных отношений (знание и соблюдение правил учебного диалога), в том числе в условиях использования технологий неконтактного информационного взаимодействия;

3) успешную продуктивно-творческую деятельность (самостоятельное создание текстов разного типа — описания, рассуждения, повествования), создание и видоизменение экранных (виртуальных) объектов учебного, художественного, бытового назначения (самостоятельный поиск, реконструкция, динамическое представление);

4) результативное взаимодействие с участниками совместной деятельности (высказывание собственного мнения, учёт суждений других собеседников, умение договариваться, уступать, вырабатывать общую точку зрения), в том числе в условиях использования технологий неконтактного информационного взаимодействия.

**Регулятивные** универсальные учебные действия есть совокупность учебных операций, обеспечивающих становление рефлексивных качеств субъекта учебной деятельности (в начальной школе их формирование осуществляется на пропедевтическом уровне). В соответствии с ФГОС НОО выделяются шесть групп операций:

- 1) принимать и удерживать учебную задачу;
- 2) планировать её решение;
- 3) контролировать полученный результат деятельности;
- 4) контролировать процесс деятельности, его соответствие выбранному способу;
- 5) предвидеть (прогнозировать) трудности и ошибки при решении данной учебной задачи;
- 6) корректировать при необходимости процесс деятельности. Важной составляющей регулятивных универсальных действий являются операции, определяющие способность обучающегося к волевым усилиям в процессе коллективной/ совместной деятельности, к мирному самостоятельному предупреждению и преодолению конфликтов, в том числе в условиях использования технологий неконтактного информационного взаимодействия.

## 2.3. РАБОЧАЯ ПРОГРАММА ВОСПИТАНИЯ

### РАЗДЕЛ 1. ЦЕЛЕВОЙ

Участниками образовательных отношений являются педагогические и другие работники общеобразовательной организации, обучающиеся, их родители (законные представители), представители иных организаций, участвующие в реализации образовательного процесса в соответствии с законодательством Российской Федерации, локальными актами МБОУ «Агинская СОШ № 2». Родители (законные представители) несовершеннолетних обучающихся имеют преимущественное право на воспитание своих детей. Содержание воспитания обучающихся в общеобразовательной организации определяется содержанием российских базовых (гражданских, национальных) норм и ценностей, которые закреплены в Конституции Российской Федерации. Эти ценности и нормы определяют инвариантное содержание воспитания обучающихся. Вариативный компонент содержания воспитания обучающихся включает духовно-нравственные ценности культуры, традиционных религий народов России.

Воспитательная деятельность в МБОУ «Агинская СОШ № 2» планируется и осуществляется в соответствии с приоритетами государственной политики в сфере воспитания, установленными в Стратегии развития воспитания в Российской Федерации на период до 2025 года (Распоряжение Правительства Российской Федерации от 29.05.2015 № 996-р). Приоритетной задачей Российской Федерации в сфере воспитания детей является развитие высоконравственной личности, разделяющей российские традиционные духовные ценности, обладающей актуальными знаниями и умениями, способной реализовать свой потенциал в условиях современного общества, готовой к мирному созиданию и защите Родины.

#### 1.1 Цель и задачи воспитания обучающихся

Современный российский национальный воспитательный идеал —высоконравственный, творческий, компетентный гражданин России, принимающий судьбу Отечества как свою личную, осознающий ответственность за настоящее и будущее страны, укоренённый в духовных и культурных традициях многонационального народа Российской Федерации.

В соответствии с этим идеалом и нормативными правовыми актами Российской Федерации в сфере образования **цель воспитания** обучающихся в МБОУ «Агинская СОШ № 2»: развитие личности, создание условий для самоопределения и социализации на основе социокультурных, духовно-нравственных ценностей и принятых в российском обществе правил и норм поведения в интересах человека, семьи, общества и государства, формирование у обучающихся чувства патриотизма, гражданственности, уважения к памяти защитников Отечества и подвигам Героев Отечества, закону и правопорядку, человеку труда и старшему поколению, взаимного уважения, бережного отношения к культурному наследию и традициям многонационального народа Российской Федерации, природе и окружающей среде.

**Задачи воспитания** обучающихся в МБОУ «Агинская СОШ № 2»:

- усвоение ими знаний норм, духовно-нравственных ценностей, традиций, которые выработало российское общество (социально значимых знаний);
- формирование и развитие личностных отношений к этим нормам, ценностям, традициям (их освоение, принятие); приобретение соответствующего этим нормам, ценностям, традициям социокультурного опыта поведения, общения, межличностных и социальных отношений, применения полученных знаний;
- достижение личностных результатов освоения общеобразовательных программ в соответствии с ФГОС. Личностные результаты освоения обучающимися общеобразовательных программ включают осознание российской гражданской идентичности, сформированность ценностей самостоятельности и инициативы, готовность обучающихся к саморазвитию, самостоятельности и личностному самоопределению, наличие мотивации к целенаправленной социально значимой деятельности, сформированность внутренней позиции личности как особого ценностного отношения к себе, окружающим людям и жизни в целом.

Воспитательная деятельность в МБОУ «Агинская СОШ № 2» планируется и осуществляется на основе аксиологического, антропологического, культурно-исторического, системно-деятельностного, личностно-ориентированного подходов и с учётом принципов воспитания: гуманистической направленности воспитания, совместной деятельности детей и взрослых, следования нравственному примеру, безопасной жизнедеятельности, инклюзивности, возрастообразности.

## 1.2 Направления воспитания

Программа реализуется в единстве учебной и воспитательной деятельности общеобразовательной организации по основным направлениям воспитания в соответствии с ФГОС:

– **гражданское воспитание** — формирование российской гражданской идентичности, принадлежности к общности граждан Российской Федерации, к народу России как источнику власти в Российском государстве и субъекту тысячелетней российской государственности, уважения к правам, свободам и обязанностям гражданина России, правовой и политической культуры;

– **патриотическое воспитание** — воспитание любви к родному краю, Родине, своему народу, уважения к другим народам России; историческое просвещение, формирование российского национального исторического сознания, российской культурной идентичности;

– **духовно-нравственное воспитание** — воспитание на основе духовно-нравственной культуры народов России, традиционных религий народов России, формирование традиционных российских семейных ценностей; воспитание честности, доброты, милосердия, справедливости, дружелюбия и взаимопомощи, уважения к старшим, к памяти предков;

– **эстетическое воспитание** — формирование эстетической культуры на основе российских традиционных духовных ценностей, приобщение к лучшим образцам отечественного и мирового искусства;

– **физическое воспитание, формирование культуры здорового образа жизни и эмоционального благополучия** — развитие физических способностей с учётом возможностей и состояния здоровья, навыков безопасного поведения в природной и социальной среде, чрезвычайных ситуациях;

– **трудовое воспитание** — воспитание уважения к труду, трудящимся, результатам труда (своего и других людей), ориентация на трудовую деятельность, получение профессии, личностное самовыражение в продуктивном, нравственно достойном труде в российском обществе, достижение выдающихся результатов в профессиональной деятельности;

– **экологическое воспитание** — формирование экологической культуры, ответственного, бережного отношения к природе, окружающей среде на основе российских традиционных духовных ценностей, навыков охраны, защиты, восстановления природы, окружающей среды;

– **ценности научного познания** — воспитание стремления к познанию себя и других людей, природы и общества, к получению знаний, качественного образования с учётом личностных интересов и общественных потребностей.

## 1.3 Целевые ориентиры результатов воспитания

### Целевые ориентиры результатов воспитания на уровне начального общего образования.

Целевые ориентиры
<b>Гражданско-патриотическое воспитание</b> Знающий и любящий свою малую родину, свой край, имеющий представление о Родине — России, её территории, расположении. Сознающий принадлежность к своему народу и к общности граждан России, проявляющий уважение к своему и другим народам. Понимающий свою сопричастность к прошлому, настоящему и будущему родного края, своей Родины — России, Российского государства. Понимающий значение гражданских символов (государственная символика России, своего региона), праздников, мест почитания героев и защитников Отечества, проявляющий к ним уважение. Имеющий первоначальные представления о правах и ответственности человека в обществе, гражданских правах и обязанностях. Принимающий участие в жизни класса, общеобразовательной организации, в доступной по возрасту социально значимой деятельности.
<b>Духовно - нравственное воспитание</b> Уважающий духовно-нравственную культуру своей семьи, своего народа, семейные ценности с учётом национальной, религиозной принадлежности. Сознающий ценность каждой человеческой жизни, признающий индивидуальность и



<p>достоинство каждого человека.</p> <p>Доброжелательный, проявляющий сопереживание, готовность оказывать помощь, выражающий неприятие поведения, причиняющего физический и моральный вред другим людям, уважающий старших.</p> <p>Умеющий оценивать поступки с позиции их соответствия нравственным нормам, осознающий ответственность за свои поступки.</p> <p>Владеющий представлениями о многообразии языкового и культурного пространства России, имеющий первоначальные навыки общения с людьми разных народов, вероисповеданий.</p> <p>Сознающий нравственную и эстетическую ценность литературы, родного языка, русского языка, проявляющий интерес к чтению.</p>
<p><b>Эстетическое воспитание</b></p>
<p>Способный воспринимать и чувствовать прекрасное в быту, природе, искусстве, творчестве людей.</p> <p>Проявляющий интерес и уважение к отечественной и мировой художественной культуре.</p> <p>Проявляющий стремление к самовыражению в разных видах художественной деятельности, искусстве.</p>
<p><b>Физическое воспитание, формирование культуры здоровья и эмоционального благополучия</b></p>
<p>Бережно относящийся к физическому здоровью, соблюдающий основные правила здорового и безопасного для себя и других людей образа жизни, в том числе в информационной среде.</p> <p>Владеющий основными навыками личной и общественной гигиены, безопасного поведения в быту, природе, обществе.</p> <p>Ориентированный на физическое развитие с учётом возможностей здоровья, занятия физкультурой и спортом.</p> <p>Сознающий и принимающий свою половую принадлежность, соответствующие ей психофизические и поведенческие особенности с учётом возраста.</p>
<p><b>Трудовое воспитание</b></p>
<p>Сознающий ценность труда в жизни человека, семьи, общества.</p> <p>Проявляющий уважение к труду, людям труда, бережное отношение к результатам труда, ответственное потребление.</p> <p>Проявляющий интерес к разным профессиям.</p> <p>Участвующий в различных видах доступного по возрасту труда, трудовой деятельности.</p>
<p><b>Экологическое воспитание</b></p>
<p>Понимающий ценность природы, зависимость жизни людей от природы, влияние людей на природу, окружающую среду.</p> <p>Проявляющий любовь и бережное отношение к природе, неприятие действий, приносящих вред природе, особенно живым существам.</p> <p>Выражающий готовность в своей деятельности придерживаться экологических норм.</p>
<p><b>Ценности научного познания</b></p>
<p>Выражающий познавательные интересы, активность, любознательность и самостоятельность в познании, интерес и уважение к научным знаниям, науке.</p> <p>Обладающий первоначальными представлениями о природных и социальных объектах, многообразии объектов и явлений природы, связи живой и неживой природы, о науке, научном знании.</p> <p>Имеющий первоначальные навыки наблюдений, систематизации и осмысления опыта в естественнонаучной и гуманитарной областях знания.</p>

## РАЗДЕЛ 2. СОДЕРЖАТЕЛЬНЫЙ

### 2.1 Уклад МБОУ «Агинская СОШ № 2»

Муниципальное бюджетное общеобразовательное учреждение «Агинская средняя общеобразовательная школа № 2» расположено в современной части села, территориально удалено от центра с. Агинского. Большинство родителей (законных представителей) имеют высокий уровень

потребностей получения их детьми качественного образования и воспитания, а также личностного развития. Материально-техническое оснащение школы позволяет организовать образовательную и воспитательную деятельность на уровне современных требований в режиме здоровьесбережения и включает в себя 20 учебных кабинетов с регулируемой ученической мебелью, 3 спортивных зала (игровой, тренажерный, гимнастический), актовый зал, кабинет психолога, столовую на 80 посадочных мест, столярную мастерскую, 6 мультимедийных кабинетов, информационно-ресурсный центр на базе школьной библиотеки, 1 универсальный кабинет (оснащён АРМ учителя, интерактивной доской, ноутбуками для учеников, системой голосования).

В школе создано единое информационное пространство. Все компьютеры и мультимедийное оборудование обеспечены лицензионными программами и соответствуют требованиям СанПиН.

С 2015 школа является муниципальной стажерской площадкой по реализации ФГОС, в 2016 г. школа являлась пилотной площадкой по внедрению ИП «Российское движение школьников» в Саянском районе, в 2018 г. - опорной школой Банка России по включению преподавания основ финансовой грамотности в образовательный процесс.

В 2017 году школа получила благодарственное письмо Министерства образования Красноярского края за высокий профессионализм, вклад в развитие краевого образования в рамках пилотирования ФГОС ООО в Красноярском крае в 2011-2017 гг.

С 2021 года на базе МБОУ «Агинская СОШ № 2» создан Центр образования естественно-научной и технологической направленностей «Точка роста» в рамках федерального проекта «Современная школа» национального проекта «Образование». Он призван обеспечить повышение охвата обучающихся программами основного общего и дополнительного образования естественно-научной и технологической направленностей с использованием современного оборудования.

Педагогический коллектив отличает стремление к инновациям и творчеству, высокий интеллектуальный потенциал: из 28 педагогических работников – три Заслуженных педагога Красноярского края: семь Почетных работников общего образования. Имена многих педагогов известны не только в районе, но и за его пределами.

МБОУ «Агинская СОШ № 2» - социально активная, ответственная школа для всех детей, школа личностного роста. Деятельность школы направлена на развитие базовых национальных ценностей российского общества, которые лежат в основе уклада школьной жизни, определяют урочную, внеурочную и внешкольную деятельность детей, являются основой гражданско-патриотического и духовно-нравственного воспитания школьников.

Уклад школьной жизни включает в себя общественно значимую деятельность, систему воспитательных мероприятий, культурных и социальных практик и проектов, реализуемых в рамках общественного объединения школьников. Наша школа – это талантливые, творческие, одаренные дети. Школьное научное общество «Росток», одно из первых созданное в районе в 2004 году, и сегодня дает возможность каждому ученику проявить себя в исследовательской практике. Ежегодно ученики школы - призеры и победители научно-практических конференций, конкурсов различных уровней, лауреаты конкурса на получение стипендии Главы района. В школе созданы и другие разнообразные образовательные пространства, способствующие всестороннему развитию личности: физкультурно-спортивный клуб «Юность»; военно-патриотическое движение «Единство», в состав которого входят юнармейские отряды «Юность», «Смена»; отряд ЮИД «Светофор»; ДЮП «Команда 01» совет лидеров РДШ; ДО «Содружество «Наша школа»; волонтерский отряд «Радуга», экологический отряд «Зелёный патруль», школьный музей «Наследие». Обучающиеся школы имеют возможность реализовывать свою инициативу, участвуя в разработке и реализации социальных акций, детско-взрослых социальных проектов.

Школа гордится успехами своих учеников, выпускников, поддерживает с ними связь и после окончания школы. Шесть выпускников школы, завершив обучение в ФГБОУ ВО КГПУ им. В.П. Астафьева, вернулись в село и пополнили педагогический коллектив МБОУ «Агинская СОШ № 2». Среди выпускников школы – врачи, учителя, юристы, сотрудники МЧС, правоохранительных органов, офицеры ВС РФ, инженеры, сотрудники IT-компаний, экономисты, сотрудники финансовых организаций и другие представители разных профессий.

МБОУ «Агинская СОШ № 2» установила хорошие партнерские отношения и плодотворно взаимодействует с организациями Саянского района в различных аспектах воспитательной деятельности: ОП МО МВД России «Ирбейский» - профилактические беседы, совместные рейды, организация экскурсий, профориентационная деятельность, реализация совместных акций по

профилактике ДДТТ, содействие в деятельности отряда ЮИД «Светофор». МБОУ ДО «Центр детского творчества Саянского района» - сетевое взаимодействие в реализации дополнительных общеобразовательных общеразвивающих программ, участие активистов ДО «Содружество «Наша школа» в деятельности РДОО «Юность Присаянья», участие в мероприятиях и акциях КШП. МБУ «Спортивная школа Саянского района» - совместная деятельность по формированию у обучающихся здорового образа жизни. МБУ «Саянский краеведческий музей» - экскурсионная деятельность, проведение интегрированных уроков, образовательных событийных мероприятий. КГБУЗ «Саянская РБ» - организация профилактических бесед, лекториев с участием специалистов. МКУ «Архив Саянского района» - работа с материалами в архивных фондах учреждения в ходе исследовательской и проектной деятельности обучающихся. МКУ МЦ «Саяны» - совместная работа по реализации флагманских программ, координация деятельности школьного первичного отделения РДШ, ВВПОД Юнармия. 14 ПСЧ 10 ПСО ФПС ГПС Главного управления МЧС России по Красноярскому краю – профилактическая работа, содействие в деятельности школьной ДЮП «Команда 01»

Процесс воспитания в МБОУ «Агинская СОШ № 2» основывается на следующих принципах взаимодействия педагогов и школьников:

- неукоснительное соблюдение законности и прав семьи и ребенка, соблюдения конфиденциальности информации о ребенке и семье, приоритета безопасности ребенка при нахождении в образовательной организации;

- ориентир на создание в образовательной организации психологически комфортной среды для каждого ребенка и взрослого, без которой невозможно конструктивное взаимодействие школьников и педагогов;

- реализация процесса воспитания главным образом через создание в школе детско-взрослых общностей, которые бы объединяли детей и педагогов яркими и содержательными событиями, общими позитивными эмоциями и доверительными отношениями друг к другу;

- организация основных совместных дел обучающихся и педагогов как предмета совместной заботы и взрослых, и детей;

- системность, целесообразность и нешаблонность воспитания как условия его эффективности.

Основными традициями воспитания в МБОУ «Агинская СОШ № 2» являются следующие:

- стержнем годового цикла воспитательной работы школы являются ключевые общешкольные дела, через которые осуществляется интеграция воспитательных усилий педагогов;

- в школе создаются такие условия, при которых по мере взросления ребенка увеличивается и его роль в совместных делах (от пассивного наблюдателя до организатора);

- педагоги школы ориентированы на формирование коллективов в рамках школьных классов, кружков, студий, секций и иных детских объединений, на установление в них доброжелательных и товарищеских взаимоотношений;

- ключевой фигурой воспитания в школе является классный руководитель, реализующий по отношению к детям защитную, личностно- развивающую, организационную, посредническую (в разрешении конфликтов) функции.

## **2.2 Виды, формы и содержание воспитательной деятельности**

Практическая реализация цели и задач воспитания осуществляется в рамках следующих направлений воспитательной работы школы. Каждое из них представлено в соответствующем модуле.

### **Урочная деятельность**

Реализация педагогами школы воспитательного потенциала урока предполагает ориентацию на целевые ориентиры, связанные с возрастными особенностями их воспитанников, ведущую деятельность. Все это в процессе организации учебной деятельности обеспечивает:

- установление доверительных отношений между учителем и его учениками, способствующих позитивному восприятию обучающимися требований и просьб учителя, привлечению их внимания к обсуждаемой на уроке информации, активизации их познавательной деятельности;

- побуждение обучающихся соблюдать на уроке общепринятые нормы поведения, правила общения со старшими (учителями) и сверстниками (обучающимися), принципы учебной дисциплины и самоорганизации, соблюдение «Правил школьного распорядка обучающихся»;

- организацию на уроках активной деятельности обучающихся, в том числе поисково-исследовательской, на разных уровнях познавательной самостоятельности;

- использование воспитательных возможностей содержания учебного предмета через демонстрацию детям примеров ответственного, гражданского поведения, проявления человеколюбия и добросердечности, через подбор соответствующих текстов для чтения, задач для решения, проблемных ситуаций для обсуждения в классе;

- применение на уроке интерактивных форм работы: интеллектуальных игр, стимулирующих познавательную мотивацию обучающихся; дидактического театра, где полученные на уроке знания обыгрываются в театральных постановках; дискуссий, которые дают обучающимся возможность приобрести опыт ведения конструктивного диалога в формате «Коммуникативный бой»; групповой работы или работы в парах, которые учат командной работе и взаимодействию с другими обучающимися;

- проведение интегрированных уроков вне стен школы, в окружающем социуме: в школьном дворе, в Саянском краеведческом музее, детской школе искусств, районной детской библиотеке, в районном архиве.

- включение в урок игровых процедур, которые помогают поддержать мотивацию детей к получению знаний, налаживанию позитивных межличностных отношений в классе, помогают установлению доброжелательной атмосферы во время урока;

- использование ИКТ и дистанционных образовательных технологий обучения, обеспечивающих современные активности обучающихся (программы-тренажеры, тесты, зачеты в электронных приложениях, мультимедийные презентации, научно-популярные передачи, фильмы, обучающие сайты, уроки онлайн, видеолекции, онлайн-конференции и др.);

- использование визуальных образов (предметно-эстетической среды, наглядной агитации школьных информационных стендов, предметной направленности, совместно производимые видеоролики, мультимедийные презентации по темам урока);

- использование технологии «Портфолио», с целью развития самостоятельности, рефлексии и самооценки, планирования деятельности, видения правильного вектора для дальнейшего развития способностей;

- организация кураторства мотивированных и эрудированных обучающихся над их неуспевающими одноклассниками (комитет «Учись учиться») дающего обучающимся социально значимый опыт сотрудничества и взаимной помощи.

Технология развивающего обучения и используемые педагогами школы механизмы организации учебной деятельности способствуют развитию и оформлению проблемных вопросов, возникающих в рамках урока, в самостоятельные индивидуальные и групповые (в том числе разновозрастные) исследовательские проекты, что дает обучающимся возможность приобрести умения самостоятельного решения теоретической проблемы, генерирования и оформления собственных идей, уважительного отношения к чужим идеям, оформленным в работах других исследователей, навык публичного выступления перед аудиторией, аргументирования и отстаивания своей точки зрения, как то: «Малые и Краевые Курчатовские чтения», «Научно-практическая конференция школьников», Краевой форум «Молодёжь и наука».

### **Внеурочная деятельность**

Миссия школы состоит в вовлечении обучающихся в интересную и полезную для них деятельность, в предоставлении возможностей для самореализации, личностного развития ребенка, для накопления опыта социально значимых отношений.

Внеурочная деятельность в школе организуется по пяти направлениям развития личности, определяемым образовательным стандартом: спортивно-оздоровительное, духовно-нравственное, социальное, общеинтеллектуальное, общекультурное.

Реализация воспитательного потенциала курсов внеурочной деятельности происходит в рамках следующих выбранных обучающимися видов деятельности:

*Курсы, занятия исторического просвещения, патриотической, гражданско-патриотической, военно-патриотической, краеведческой, историко-культурной направленности:*

«Разговоры о важном»

«Сто вопросов «Почему?»» (модуль «В мире книг»);

«Радость себе и людям» (модуль «Путешествие в мир книг»);

«Мой край» (модуль «Моя первая экология»);

*Курсы, занятия духовно-нравственной направленности по религиозным культурам народов России, основам духовно-нравственной культуры народов России, духовно-историческому*

*краеведению:*

«Радость себе и людям» (модуль «В мире прекрасного»);

«Мой край» (Модуль «Читаем о родном крае»);

*Курсы, занятия познавательной, научной, исследовательской, просветительской направленности:*

«Мой край» (модуль «География Красноярского края»

«Я познаю мир» (модуль «Читаем осмысленно»).

«Наша биологическая лаборатория»

«Что мы знаем про то, что нас окружает»;

«Я познаю мир» (модули «Учимся создавать проект», «Азбука здоровья», «Мои финансы»),

«Опыты и эксперименты в начальной школе»;

«Формирование информационной культуры младшего школьника на уроках математики»;

«Тропинка к своему Я»;

*Курсы, занятия экологической, природоохранной направленности:*

«Мой край» (модуль «Растения и животные Красноярского края»

*Курсы, занятия в области искусств, художественного творчества разных видов и жанров:*

«Моя художественная практика»

*Курсы, занятия туристско-краеведческой направленности:*

«Мой край» (модуль «Юный турист»

*Курсы, занятия оздоровительной и спортивной направленности:*

«Спортивные игры»;

«Шахматы».

### **Классное руководство**

Осуществляя работу с классом, классный руководитель организует работу с коллективом класса; индивидуальную работу с обучающимися вверенного ему класса; работу с учителями, преподающими в данном классе; работу с родителями обучающихся или их законными представителями. Координацию деятельности классных руководителей осуществляет школьное методическое объединение классных руководителей, которое оказывает поддержку классным руководителям в совершенствовании форм и методов воспитания через изучение и обобщение опыта классного руководства на заседаниях МО классных руководителей.

#### **Работа с классным коллективом:**

- инициирование и поддержка участия класса в КТД класса, общешкольных ключевых делах, оказание необходимой помощи обучающимся в их подготовке, проведении и анализе:

- выборы в активы классов, делегирование представителей класса в Ученический совет школы:

- участие в конкурсах, школьных праздничных и событийных мероприятиях, церемониях посвящения.

- организация интересных и полезных для личностного развития ребенка совместных дел с обучающимися вверенного ему класса (познавательной, трудовой, спортивно-оздоровительной, духовно-нравственной, творческой, профориентационной направленности), позволяющие с одной стороны, вовлечь в них детей с самыми разными потребностями и тем самым дать им возможность самореализоваться в них, а с другой – установить и упрочить доверительные отношения с обучающимися класса, стать для них значимым взрослым, задающим образцы поведения в обществе, формирование традиций в классном коллективе: «День именинника», ежегодный поход «Есть в осени первоначальной...», концерты для мам и пап в День Матери, День защитника Отечества, 8 Марта, для бабушек и дедушек в День людей серебряного возраста, школьные праздничные мероприятия, спортивные соревнования.

- проведение организационных и тематических классных часов, включенных в планы воспитательной работы школы и классного руководителя согласно календаря образовательных событий, посвященные: Дням воинской славы, юбилейным датам, памятным событиям, государственным праздникам. Часы общения, направленные на соблюдение правил безопасного поведения, профилактику девиантного поведения, формирование законопослушного поведения, соблюдение общественных норм и правил, сохранение здоровья и пропаганду здорового образа жизни, способствующих формированию эстетического вкуса, расширению кругозора обучающихся, воспитывающих в детях толерантность, уважение к людям, патриотизм.

- сплочение коллектива класса через: игры и тренинги на сплочение и командообразование; однодневные походы, экскурсии на предприятия, в организации дополнительного образования

Саянского района: ДШИ, МБОУ ДО «Центр детского творчества», в МБУ «Саянский краеведческий музей», детскую библиотеку, организуемые классными руководителями.

- выработка совместно с обучающимися законов класса, помогающих детям освоить нормы и правила общения, которым они должны следовать в школе.

#### **Индивидуальная работа с учащимися:**

- изучение особенностей личностного развития обучающихся класса через наблюдение за поведением в их повседневной жизни, в специально создаваемых педагогических ситуациях, в играх, погружающих ученика в мир человеческих отношений, в организуемых педагогом беседах по тем или иным нравственным проблемам; результаты наблюдения сверяются с результатами бесед классного руководителя с родителями школьников, с преподающими в его классе учителями, а также (при необходимости) – со школьным психологом.

- поддержка обучающихся в решении важных жизненных проблем: налаживание взаимоотношений с одноклассниками или учителями, выбор профессии, ВУЗа, СУЗа и дальнейшего трудоустройства, успеваемость, посредством индивидуальных консультаций в том числе, с привлечением школьного психолога.

- индивидуальная работа с обучающимися класса, направленная на ведение личного портфолио, выстраивание индивидуальной траектории развития, вовлечение обучающихся в объединения дополнительного образования школы и района.

- работа с обучающимися, состоящими на различных видах профилактического учета, в группе риска, оказавшимися в трудной жизненной ситуации через индивидуальные беседы, вовлечение их в школьные и классные мероприятия, спортивные соревнования, творческие конкурсы, кружки и секции.

- коррекция поведения обучающегося через индивидуальные беседы с ним, его родителями или законными представителями, с другими обучающимися класса с возможным привлечением социального педагога; через включение в проводимые школьным психологом тренинги общения.

#### **Работа с учителями, преподающими в классе:**

- регулярные консультации классного руководителя с учителями-предметниками, направленные на формирование единства мнений и требований педагогов по ключевым вопросам воспитания, на предупреждение и разрешение конфликтов между учителями и учащимися;

- проведение мини-педсоветов, направленных на решение конкретных проблем класса и интеграцию воспитательных влияний на обучающихся;

- привлечение учителей к участию во внутриклассных делах, дающих педагогам возможность лучше узнавать и понимать своих учеников, увидев их в иной, отличной от учебной, обстановке;

- привлечение учителей к участию в родительских собраниях класса для объединения усилий в деле обучения и воспитания детей.

#### **Работа с родителями учащихся или их законными представителями:**

- регулярное информирование родителей о школьных успехах и проблемах их детей, о жизни класса в целом, приглашение к участию в мероприятиях, размещение возникающих объявлений, касающихся организации учебно-воспитательного процесса через родительские сообщества в мессенджерах, а также в индивидуальном режиме, если информация конфиденциальная.

- помощь родителям школьников или их законным представителям в регулировании отношений между ними, администрацией школы и учителями-предметниками через участие в заседании «Службы по примирению», «Малых педагогических советов».

- организация классных родительских собраний различной тематики, с приглашением специалистов и администрации школы, происходящих в режиме обсуждения наиболее острых проблем обучения и воспитания школьников;

- приглашение родителей к участию в дистанционных родительских собраниях, всероссийского, краевого уровней, в опросах, анкетировании, независимых процедурах оценки качества образования и воспитания.

- привлечение родителей к регистрации обучающихся в Навигаторе дополнительного образования Красноярского края.

- создание и организация работы родительских комитетов классов, участвующих в управлении образовательной организацией и решении вопросов воспитания и обучения их детей;

- привлечение членов семей обучающихся к организации и проведению дел класса;

- организация на базе класса семейных праздников, конкурсов, соревнований, направленных на сплочение семьи и школы.

### **Основные школьные дела**

Основные школьные дела – это комплекс главных традиционных общешкольных дел, в которых принимает участие большая часть школьников и которые обязательно планируются, готовятся, проводятся и анализируются совместно педагогами и детьми. Основные школьные дела обеспечивают включенность в них большого числа детей и взрослых, способствуют интенсификации их общения, ставят их в ответственную позицию к происходящему в школе. Введение ключевых дел в жизнь школы помогает преодолеть мероприятийный характер воспитания, сводящийся к набору мероприятий, организуемых педагогами для детей.

Для этого в МБОУ «Агинская СОШ № 2» используются следующие формы работы:

#### **На школьном уровне:**

- разновозрастные сборы – ежегодные многодневные выездные события, включающие в себя комплекс коллективных творческих дел, в процессе которых складывается особая детско-взрослая общность, характеризующаяся доверительными, поддерживающими взаимоотношениями, ответственным отношением к делу, атмосферой эмоционально-психологического комфорта, доброго юмора и общей радости: «Президентские состязания», Краевой компетентностный чемпионат «МетаЧемп», «Курчатовские чтения», юнармейские сборы в краевом центре допризывной подготовки, краевой конкурс юных инспекторов дорожного движения «Безопасное колесо», «Знатоки дорожных правил», военно-спортивные игры «Орлёнок», «Патриот», «Сибирский щит», «Зарница».

- общешкольные праздники – ежегодно проводимые творческие (театрализованные, музыкальные, литературные и т. п.) дела, связанные со значимыми для детей и педагогов знаменательными датами, в которых участвуют все классы школы:

- «День знаний» – праздник, знаменующий начало учебного года, объединяющий всех участников образовательных отношений. Особое значение этот день имеет для обучающихся 1-х и 11-х классов, это символ преемственности поколений, закрепляющий идею наставничества, передачи традиций, разновозрастных межличностных отношений в школьном коллективе.

- «День учителя» – поздравительные мероприятия в рамках праздника: «День школьного самоуправления», оформление фотозоны для учителей, выпуск поздравительных газет, линейка и урок для учителей, праздничный концерт, поздравление ветеранов педагогического труда.

- «Осенний бал» – вечер отдыха, включающий в себя конкурсы, викторины, дискотеку.

- Новогодние утренники, спектакли, квесты, цель которых – сохранение и трансляция новогодних семейных традиций, укрепление традиционных семейных ценностей, создание психологически комфортной обстановки для каждого участника праздничных мероприятий. Это КТД способствует развитию сценических навыков, проявлению инициативы, формированию навыков и опыта самостоятельности, ответственности, коллективного поведения; чувства доверия и уважения друг к другу, улучшения взаимосвязи родителей и ребёнка, педагогов и обучающихся.

- «Неделя науки» – традиционное мероприятие для учащихся 1–11 классов, педагогов. Основное мероприятие в ходе «Недели наук» – научно-практическая конференция школьного и районного уровней. Научно-практическая конференция содействует пропаганде научных знаний, профессиональной ориентации и привлечению учащихся к научному творчеству и исследовательской работе. «Неделя науки» способствует развитию умений и навыков проектно-исследовательской деятельности, обмену опытом (между обучающимися и педагогами), формированию творческого мышления, навыков и опыта самостоятельной работы, ответственному отношению в процессе создания индивидуально- и коллективно значимого результата (продукта).

- «Неделя солдатской славы» – комплекс мероприятий, который проходит накануне Дня защитника Отечества и направлен на формирование у обучающихся патриотизма, гражданственности и верности своему Отечеству. Турнир «Патриот», завершающий неделю солдатской славы – масштабное яркое событийное мероприятие, в рамках которого у обучающихся формируется уважение к людям военной профессии, интерес к истории армии и флота, армейским традициям, чувство гордости за свое Отечество.

- «Вечер встречи школьных друзей» – добрая традиция школы, которая объединяет учителей и выпускников, сохраняет и укрепляет традиции школы, позволяет вспомнить детство, школьные годы, поделиться своими успехами, рассказать о планах на будущее.

- «Школьная спортивная лига» – комплекс соревнований (Кросс Нации, Золотая осень, Веселый

старты; настольный теннис, волейбол, баскетбол, мини-футбол, хоккей, лёгкая атлетика), направленный на формирование социально значимого отношения учащихся к здоровью, опыта ведения здорового образа жизни, популяризацию спорта, поддержку спортивных достижений.

- Комплекс мероприятий, посвящённых Дню Победы: «Фестиваль солдатской песни», классные часы, уроки мужества, выставки рисунков «Мы помним, мы гордимся...»; школьная акция «Голос памяти. Читаем стихи о войне», участие юнармейцев ВПД «Единство» в вахте памяти «Пост № 1» у памятника «Скорбящая Мать», в митинге с прохождением колонны обучающихся школы, участников ВВПОД «Юнармия», знамённой группы, с возложением цветов; в акциях «Бессмертный полк», «Окна Победы», «Лоскутовое знамя Победы», «Георгиевская ленточка», направленных на воспитание чувства любви к Родине, гордости за героизм народа, уважения к ветеранам, участникам ВОВ, труженикам тыла.

- «Последний звонок», «Выпускной вечер» – событийные мероприятия, направленные на воспитание уважительного и бережного отношения к школьным традициям, учителям и родителям, воспитание гражданственности и патриотизма.

- Традиционные спортивные праздники (проводятся один раз в два года), где чествуют лучших спортсменов школы, яркие и незабываемые Дни здоровья, организаторами которых становятся обучающиеся и учителя школы.

- торжественные ритуалы посвящения, связанные с переходом учащихся на следующую ступень образования, символизирующие приобретение ими новых социальных статусов в школе и развивающие школьную идентичность детей:

- «Посвящение в первоклассники», «Посвящение в участники и активисты Российского движения школьников», посвящение в ряды ВВПОД «Юнармия».

- церемонии награждения (по итогам учебного года) обучающихся за активное участие в жизни школы, защиту чести школы в конкурсах, соревнованиях, олимпиадах, значительный вклад в развитие школы:

- «Приём у директора школы» – на праздник вместе со своими наставниками приглашаются обучающиеся, добившиеся высоких результатов в проектной и исследовательской деятельности, творческих и интеллектуальных конкурсах, спортивных соревнованиях. Это победители, призёры и лауреаты различных конкурсов, достигшие высоких результатов на муниципальном и региональном уровне в интеллектуальном, творческом, спортивном направлениях.

- Ежегодная торжественная линейка, посвящённая окончанию учебного года. На линейке подводятся итоги учебных, творческих, спортивных достижений обучающихся. Многие ученики награждаются грамотами за отличные, хорошие успехи в учебе, за участие и победу в различных школьных и муниципальных конкурсах и мероприятиях. Эти мероприятия способствуют поощрению социальной активности детей, развитию позитивных межличностных отношений между педагогами и обучающимися, формированию чувства доверия и уважения друг к другу.

#### **На уровне классов:**

- выбор в актив класса и делегирование представителей классов в Ученический совет школы, ответственных за подготовку общешкольных ключевых дел;

- участие классов в реализации общешкольных ключевых дел.

#### **На индивидуальном уровне:**

- вовлечение по возможности каждого ребенка в ключевые дела школы в одной из возможных для них ролей: сценаристов, постановщиков, исполнителей, ведущих, декораторов, музыкальных редакторов, корреспондентов, ответственных за костюмы и оборудование, ответственных за приглашение и встречу гостей и т. п.);

- индивидуальная помощь ребенку (при необходимости) в освоении навыков подготовки, проведения и анализа ключевых дел;

- наблюдение за поведением ребенка в ситуациях подготовки, проведения и анализа ключевых дел, за его отношениями со сверстниками, старшими и младшими школьниками, с педагогами и другими взрослыми;

- при необходимости коррекция поведения ребенка через частные беседы с ним, через включение его в совместную работу с другими детьми, которые могли бы стать хорошим для него примером, через предложение взять в следующем ключевом деле на себя роль ответственного за тот или иной фрагмент общей работы.

#### **Внешкольные мероприятия**

Внешкольные дела обеспечивают включенность в них большого числа детей и взрослых,



способствуют интенсификации их общения, ставят их в ответственную позицию к происходящему в школе. Введение ключевых дел в жизнь школы помогает преодолеть мероприятиный характер воспитания, сводящийся к набору мероприятий, организуемых педагогами для детей.

Для этого в МБОУ «Агинская СОШ № 2» на внешкольном уровне используются следующие формы работы:

- социальные проекты и акции – ежегодные совместно разрабатываемые и реализуемые школьниками и педагогами комплексы дел (благотворительной, экологической, патриотической, трудовой направленности), ориентированные на преобразование окружающего школу социума:

- акции «Трудовой десант», «Наш зелёный школьный двор», «Помоги пойти учиться», «Сохраним лес живым», «Сад Победы», «Весенняя неделя добра», «Марафон добрых дел», «Три П», «Неделя солдатской славы», «Письмо солдату», «Посылка солдату», «Свеча памяти», «Обелиск», «Бессмертный полк», ««Георгиевская ленточка», «Армейский чемоданчик», «Вспомним всех поименно», «Лоскутовое знамя Победы», «Окна Победы».

- «Школа проектирования» - проектная школа МБОУ ДО «Центр детского творчества Саянского района», в которой в рамках сетевого взаимодействия педагоги и обучающиеся школы принимают участие в разработке, реализации и защите проекта в районном конкурсе социальных проектов, ориентированных на преобразование окружающей среды, школы, социума. В результате у учащихся происходит формирование социальной активности и социальных компетентностей (сотрудничество, работа в команде; коммуникативные навыки; способность принимать собственные решения; умение определять свою позицию в общественных отношениях; опыт выполнения разнообразных социальных ролей; навыки саморегуляции).

- проводимые для жителей района и организуемые совместно с семьями учащихся спортивные состязания, праздники, фестивали, представления, которые открывают возможности для творческой самореализации школьников и включают их в деятельную заботу об окружающих: «Стартуем вместе с мамой», «Папа, мама, я – спортивная семья», «Фестиваль солдатской песни», Турнир «Патриот».

- участие во всероссийских акциях, посвященных значимым отечественным и международным событиям: Единый час духовности «Голубь мира», «День народного Единства», Всероссийский день правовой помощи детям, посвященный Дню Конституции, День воссоединения Крыма с Россией, «День космонавтики», праздничные событийные мероприятия ко Дню Победы, День России.

### **Организация предметно-пространственной среды**

Окружающая ребенка предметно-пространственная среда школы, при условии ее грамотной организации, обогащает внутренний мир ученика, способствует формированию у него чувства вкуса и стиля, создает атмосферу психологического комфорта, поднимает настроение, предупреждает стрессовые ситуации, способствует позитивному восприятию ребенком школы. Воспитывающее влияние на ребенка осуществляется через такие формы работы с предметно-пространственной средой школы как:

- оформление интерьера школьных помещений (холла, коридоров, рекреаций, залов и т.п.) и их периодическая переориентация, которая может служить хорошим средством разрушения негативных установок обучающихся на учебные и внеучебные занятия;

- размещение на стендах школы регулярно сменяемых экспозиций: творческих работ обучающихся, позволяющих им реализовать свой творческий потенциал, а также знакомящих их с работами друг друга; картин определенного художественного стиля, знакомящего школьников с разнообразием эстетического осмысления мира; фотоотчетов об интересных событиях, происходящих в школе (проведенных ключевых делах, интересных экскурсиях, походах, встречах с интересными людьми и т.п.);

- озеленение пришкольной территории, разбивка клумб, высадка саженцев деревьев в рамках школьной акции «Наш красивый школьный двор», оборудование во дворе школы спортивных и игровых площадок, доступных и приспособленных для обучающихся разных возрастных категорий, оздоровительно-рекреационных зон, позволяющих разделить свободное пространство школы на зоны активного и тихого отдыха;

- благоустройство классных кабинетов, осуществляемое классными руководителями вместе с обучающимися своих классов, позволяющее обучающимся проявить свои фантазию и творческие способности, создающее повод для длительного общения классного руководителя со своими детьми;

- событийный дизайн – оформление пространства проведения конкретных школьных событий (праздников, церемоний, торжественных линеек, творческих вечеров, выставок, собраний,

конференций и т. п.), создание фотозоны к традиционным школьным праздникам;

- совместная с детьми разработка, создание и популяризация особой школьной символики (флаг школы, гимн школы, эмблема школы, логотип, элементы школьного костюма и т. п.), используемой как в школьной повседневности, так и в торжественные моменты жизни школы – во время праздников, торжественных церемоний, ключевых общешкольных дел и иных происходящих в жизни школы знаковых событий;

- акцентирование внимания обучающихся посредством элементов предметно-эстетической среды (стенды, плакаты, инсталляции) на важных для воспитания ценностях школы, ее традициях, правилах.

### **Взаимодействие с родителями (законными представителями)**

Работа с родителями или законными представителями обучающихся осуществляется для более эффективного достижения цели воспитания, которое обеспечивается согласованием позиций семьи и школы в данном вопросе.

В школе действует Управляющий совет, являющийся коллегиальным органом самоуправления, который собирается по мере возникающих вопросов и проблем.

Работа с родителями или законными представителями обучающихся осуществляется в рамках следующих видов и форм деятельности:

#### **На групповом уровне:**

- общешкольный родительский комитет участвующий в управлении МБОУ «Агинская СОШ № 2» и решении вопросов воспитания и социализации их детей. Собирается 1 раз в четверть;

- общешкольные родительские собрания, происходящие 2 раза в год (осенью и весной), с привлечением специалистов ОП МО МВД России «Ирбейский», КГБУЗ «Саянская РБ», Центра занятости населения, других, заинтересованных в сотрудничестве организаций Саянского района в режиме обсуждения наиболее острых проблем обучения и воспитания обучающихся;

- консультационные дни, в рамках которых родители получают ценные рекомендации и советы школьного психолога, социального педагога, администрации школы;

- информационные стенды для родителей;

- день открытых дверей для родителей будущих первоклассников;

- родительские дни, во время которых представители Комиссии по контролю за организацией горячего питания обучающихся МБОУ «Агинская СОШ № 2» могут осуществлять проверку качества приготовляемых горячих завтраков и обедов;

- родительские форумы при школьном интернет-сайте, на которых обсуждаются интересующие родителей вопросы, а также осуществляются виртуальные консультации психолога, педагогов, и других специалистов школы;

- социальные сети и родительские чаты в мессенджерах, в которых обсуждаются интересующие родителей вопросы.

#### **На индивидуальном уровне:**

- работа специалистов по запросу родителей для решения острых конфликтных ситуаций, работа службы примирения;

- участие родителей в педагогических консилиумах, малых педагогических советах, собираемых в случае возникновения острых проблем, связанных с обучением и воспитанием конкретного ребенка;

- помощь со стороны родителей в подготовке и проведении общешкольных и внутриклассных мероприятий воспитательной направленности;

- индивидуальное консультирование с целью координации воспитательных усилий педагогов и родителей.

### **Самоуправление**

Поддержка детского самоуправления в школе помогает педагогам воспитывать в детях инициативность, самостоятельность, ответственность, трудолюбие, чувство собственного достоинства, а обучающимся – предоставляет широкие возможности для самовыражения и самореализации. Деятельность ученического самоуправления выстроена в соответствии с направлениями деятельности общероссийской общественно-государственной детско-юношеской организации «Российское движение школьников» - (Первичное отделение РДШ), ВВПОД «Юнармия», Краевого школьного парламента.

Работа школьного самоуправления строится по 3 направлениям:

1. Личностное развитие (творческое развитие, популяризация ЗОЖ среди обучающихся, популяризация профессий).
2. Гражданская активность (экология).
3. Военно-патриотическое направление (ФП «Волонтёры Победы», ВПД «Единство»).

В структуру ДО «Содружество «Наша школа» входят следующие отряды:

1. Волонтёрский отряд «Радуга».
2. Юнармейские отряды «Юность», «Смена», входящие в состав ВПД «Единство».
3. Экологический отряд «Зеленый патруль».
4. Отряд ЮИД «Светофор»
5. ДЮП «Команда 01».

Детское самоуправление в школе осуществляется следующим образом:

#### **На уровне школы:**

- через деятельность представителей Ученического совета в Управляющем Совете школы по вопросам управления образовательной организацией и участия в принятии решений, затрагивающих их права и законные интересы;

- через деятельность курируемого заместителем директора по ВР комитета «Закон и порядок», объединяющего старост классов для облегчения распространения значимой для обучающихся информации и получения обратной связи от классных коллективов;

- через работу постоянно действующих комитетов «Затейник», «Олимп», иницирующих и организующих проведение лично значимых для обучающихся событий (соревнований, конкурсов, фестивалей, капустников, флешмобов и т.п.) и курируемых педагогом-организатором и руководителем ФСК «Юность»;

- через деятельность курируемого заместителем директора по МР и инновациям комитета «Свой голос», отвечающего за освещение проведения мероприятий, праздников, вечеров, акций и т.п.;

- через деятельность курируемого школьным психологом комитета «Чистота и порядок» в функции которого входит участие в урегулировании конфликтных ситуаций в школе.

- через работу курируемого социальным педагогом комитета «Забота», отвечающего за деятельность школы вожатых.

- Через деятельность курируемого заместителем директора по УР комитета «Учись учиться», отвечающего за шефство заместителей старост над обучающимися, имеющими трудности в учебной деятельности.

#### **На уровне классов:**

- через деятельность актива класса (старосты, заместителя старосты, старшего дежурного, членов редколлегии, культмассового сектора, физоргов, журналистов, ИКТ-грамотных школьников, вожатых), представляющих интересы класса в общешкольных делах и призванных координировать его работу с работой комитетов Ученического совета и классных руководителей;

- через участие в дежурстве по классу и школе, трудовых десантах, оформлении классных уголков, подготовке к школьным мероприятиям, участию в выпуске боевых листовок, листовок, социальных плакатов, рисунков.

#### **На индивидуальном уровне:**

- через вовлечение обучающихся в планирование, организацию, проведение и анализ общешкольных и внутриклассных дел;

- через реализацию обучающимися, взявшими на себя соответствующую роль, функций по контролю за порядком.

### **Детские общественные объединения**

Действующее на базе школы детское общественное объединение «Содружество «Наша школа» — это добровольное, самоуправляемое, некоммерческое формирование, созданное по инициативе обучающихся и взрослых, объединившихся на основе общности интересов для реализации общих целей, указанных в уставе общественного объединения.

Его правовой основой является ФЗ от 19.05.1995 N 82-ФЗ (ред. от 20.12.2017) "Об общественных объединениях" (ст. 5).

Воспитание в детском общественном объединении осуществляется через

- утверждение и последовательную реализацию в детском общественном объединении демократических процедур (выборы руководящих органов объединения, подотчетность выборных органов общему сбору объединения; ротация состава выборных органов и т.п.), дающих обучающемуся возможность получить социально значимый опыт гражданского поведения;

- организацию общественно полезных дел, дающих детям возможность получить важный для их личностного развития опыт деятельности, направленный на помощь другим людям, своей школе, обществу в целом; развить в себе такие качества как забота, уважение, умение сопереживать, умение общаться, слушать и слышать других. Такими делами являются: - посильная помощь, оказываемая волонтерами пожилым людям;

- участие обучающихся в работе на прилегающей к школе территории: реализация школьной акции «Наш красивый школьный двор», трудовой десант по уборке школьной территории весной и осенью, сбор семян цветов, высадка саженцев деревьев, участие в экологической акции «Сохраним лес живым!», суть которой заключается в очистке березовой рощи, прилегающей к школе от мусора весной и осенью.

- рекрутинговые мероприятия в начальной школе, реализующие идею популяризации деятельности детского общественного объединения, привлечения в него новых участников;

- поддержку и развитие в детском объединении его традиций и ритуалов, формирующих у обучающихся чувство общности с другими его членами, чувство причастности к тому, что происходит в объединении (реализуется посредством введения особой символики детского объединения, проведения ежегодной церемонии посвящения в члены детского объединения, организации деятельности пресс-центра детского объединения);

- участие членов детского общественного объединения в волонтерских акциях, деятельности на благо конкретных людей и социального окружения в целом. Участие обучающихся в проведении школьных акций, реализации социальных проектов.

### **Профилактика и безопасность**

Обеспечение безопасности - одна из насущных потребностей каждого человека, общества и государства. Подготовка подрастающего поколения в данном направлении в школе основано на комплексном подходе к формированию у обучающихся современного уровня культуры безопасности, индивидуальной системы здорового образа жизни, антиэкстремистского мышления и антитеррористического поведения, умения выявлять и учитывать разные факторы и угрозы, формировать прогнозы развития опасных ситуаций, готовности использовать этот опыт в постоянно меняющихся условиях. Реализация воспитательного потенциала данного модуля происходит в рамках следующих видов деятельности:

#### **На школьном уровне:**

- мероприятия, беседы, информационно-просветительские встречи с сотрудниками ОП МО МВД России «Ирбейский», Пожарной части № 14 ФГКУ «24 отряд федеральной противопожарной службы по Красноярскому краю», КГБУЗ «Саянская РБ»;

- тренинги, конкурсы, направленные на формирование у обучающихся культуры безопасного поведения, закрепление знаний об основных правилах безопасности и службах спасения, умение находить выход из конфликтных ситуаций без ущерба для себя, находить компромиссные решения, повышение компетентности родителей в вопросах безопасности детей в окружающем социуме;

- общешкольные родительские собрания «Обеспечение безопасной среды участниками образовательных отношений» с привлечением специалистов различных служб;

- учебно-тренировочные занятия по обучению и информированию обучающихся и педагогов навыкам безопасного поведения при угрозе теракта, пожаре, ЧС природного и техногенного характера;

- организация и проведение месячников, недель, дней безопасности для обучающихся с целью активизации деятельности по повышению у участников дорожного движения уровня правосознания и правовой культуры в области дорожного движения, организации проведения мероприятий, направленных на профилактику дорожно-транспортных происшествий с участием обучающихся;

- оформление информационных стендов «Уголок дорожной безопасности», «Уголок противопожарной безопасности», «Уголок антитеррористической безопасности», «Уголок правовых знаний», «Уголок здоровья школьника» и их обновление появляющейся актуальной информацией;

- деятельность школьного отряда ЮИД «Светофор», которая заключается в проведении уроков безопасности, театрализованного представления «По дороге со Смешариками» для учеников 1–4

классов, акций «Сверкаем вместе», «Засветись», «Пристегни самого дорогого», «С любовью», вручение обучающимися 1 класса «Паспорта безопасности первоклассника Саянского района».

### **На уровне классов:**

- практическая отработка координации движений, двигательных умений и навыков безопасного поведения с использованием комплекса игр (сюжетные, ролевые, игры по правилам и др.) и специальных упражнений (вводные, групповые, индивидуальные);

- разработка индивидуальных схем безопасного маршрута движения «Дом-школа-дом» педагогами, родителями (законными представителями), обучающимися 1–4 классов;

- проведение комплексных инструктажей по технике безопасности, классных часов, бесед с целью формирования у обучающихся основных понятий об опасных и чрезвычайных ситуациях в повседневной жизни, об их последствиях для здоровья и жизни человека, выработки сознательного и ответственного отношения к личной безопасности, безопасности окружающих, приобретения обучающимися способности сохранять жизнь и здоровье в неблагоприятных и угрожающих жизни условиях и умения адекватно реагировать на различные опасные ситуации с учётом своих возможностей, формирования у обучающихся антиэкстремистского и антитеррористического поведения.

- проведение родительских собраний по тематике ЧС, БДД, а также уроков, конкурсов, викторин, флешмобов и акций с обучающимися, используя материалы, размещенные на порталах «Дорога без опасности» ([bdd-eor.edu.ru/eor/396](http://bdd-eor.edu.ru/eor/396)) и «Город дорог» ([pdd.fcp-pbdd.ru](http://pdd.fcp-pbdd.ru)), сайтах юидроссии. рф и [dddgazeta.ru](http://dddgazeta.ru).

### **Социальное партнёрство**

МБОУ «Агинская СОШ № 2» установила хорошие партнерские отношения и плодотворно взаимодействует с организациями Саянского района в различных аспектах воспитательной деятельности: ОП МО МВД России «Ирбейский» - профилактические беседы, совместные рейды, организация экскурсий, профориентационная деятельность, реализация совместных акций по профилактике ДДТТ, содействие в деятельности отряда ЮИД «Светофор». МБОУ ДО «Центр детского творчества Саянского района» - сетевое взаимодействие в реализации дополнительных общеобразовательных общеразвивающих программ, участие активистов ДО «Содружество «Наша школа» в деятельности РДОО «Юность Присаянья», участие в мероприятиях и акциях КШП. МБУ «Спортивная школа Саянского района» - совместная деятельность по формированию у обучающихся здорового образа жизни. МБУ «Саянский краеведческий музей» - экскурсионная деятельность, проведение интегрированных уроков, образовательных событийных мероприятий. КГБУЗ «Саянская РБ» - организация профилактических бесед, лекториев с участием специалистов. МКУ «Архив Саянского района» - работа с материалами в архивных фондах учреждения в ходе исследовательской и проектной деятельности обучающихся. МКУ МЦ «Саяны» - совместная работа по реализации флагманских программ, координация деятельности школьного первичного отделения РДШ, ВВПОД Юнармия. 14 ПСЧ 10 ПСО ФПС ГПС Главного управления МЧС России по Красноярскому краю – профилактическая работа, содействие в деятельности школьной ДЮП «Команда 01»

### **Профориентация**

Совместная деятельность педагогов и школьников по направлению «профориентация» включает в себя профессиональное просвещение обучающихся; диагностику и консультирование по проблемам профориентации, организацию профессиональных проб. Задача совместной деятельности педагога и ребенка – подготовить обучающегося к осознанному выбору своей будущей профессиональной деятельности. Реализуя программы курсов внеурочной деятельности, дополнительные общеразвивающие программы, спецкурсы, создавая профориентационно значимые проблемные ситуации, формирующие готовность обучающегося к выбору, педагог актуализирует его профессиональное самоопределение, позитивный взгляд на труд в постиндустриальном мире, охватывающий не только профессиональную, но и внепрофессиональную составляющие такой деятельности.

Эта работа осуществляется через:

- циклы профориентационных часов общения, направленных на подготовку обучающегося к осознанному планированию и реализации своего профессионального будущего;

- профориентационные игры: симуляции, деловые игры, квесты, решение кейсов (ситуаций, в которых необходимо принять решение, занять определенную позицию), расширяющие знания обучающихся о типах профессий, о способах выбора профессий, о достоинствах и недостатках той или иной интересной обучающимся профессиональной деятельности;
- экскурсии на предприятия села, дающие обучающимся начальные представления о существующих профессиях и условиях работы людей, представляющих эти профессии;
- посещение профориентационных выставок, ярмарок профессий, (в том числе дистанционно, в режиме онлайн), дней открытых дверей в Сузах и Вузах Красноярского края;
- совместное с педагогами изучение интернет ресурсов, посвященных выбору профессий, прохождение профориентационного онлайн-тестирования, прохождение онлайн курсов по интересующим профессиям и направлениям образования;
- участие в работе всероссийских и региональных профориентационных проектов, таких как «ПроеКТОриЯ», региональный проект «Успех каждого ребёнка», проект по ранней профориентации «Билет в будущее», совместное с МБОУ ДО «Центр детского творчества Саянского района» и КГПУ им. В. П. Астафьева участие в реализации дополнительной общеобразовательной программы «Психолого-педагогический класс»;
- индивидуальные консультации психолога для обучающихся и их родителей по вопросам склонностей, способностей, дарований и иных индивидуальных особенностей детей, которые могут иметь значение в процессе выбора ими профессии;
- освоение обучающимися основ профессии в рамках спецкурсов «Технология профессионального успеха», «Твоя профессиональная карьера», включенных в основную образовательную программу школы.
- встречи с представителями разных профессий в рамках Единого профориентационного дня в формате круглого стола «Профессия – путь к успеху».

## **РАЗДЕЛ 3. ОРГАНИЗАЦИОННЫЙ**

### **3.1 Система поощрения социальной успешности и проявлений активной жизненной позиции обучающихся**

Система поощрения социальной успешности и проявлений активной жизненной позиции школьников МБОУ «Агинская СОШ № 2» решает следующие воспитательные задачи:

- формирование у школьников активной жизненной позиции;
- вовлечение школьников в совместную деятельность и активное участие в ней.

В МБОУ «Агинская СОШ № 2» система поощрения социальной успешности и проявления активной жизненной позиции учеников организована как система конкурсов, объявляемых в начале учебного года:

- «Ученик года»;
- «Лучший спортсмен года»;
- «Класс года».

Принять участие в конкурсах могут все желающие. Условия участия в конкурсах зафиксированы в соответствующих локальных актах. Фиксация достижений участников осуществляется в виде портфолио в течение учебного года. Итоги подводятся в конце учебного года. Кандидатуры лучших учеников 8-11 классов в интеллектуальном, спортивном, творческом направлениях по решению педагогического совета участвуют в конкурсном отборе на получение стипендии главы Саянского района.

Ведение портфолио участника конкурса регламентирует соответствующий локальный акт. Портфолио конкурсанта должно включать:

- артефакты признания – грамоты, поощрительные письма, фотографии призов и т. д.;
- артефакты деятельности – рефераты, доклады, статьи, чертежи или фото изделий и т. д.

Принципы поощрения, которыми руководствуется МБОУ «Агинская СОШ № 2»:

1. Публичность поощрения – информирование всех учеников школы о награждении, проведение процедуры награждения в присутствии значительного числа школьников.
2. Прозрачность правил поощрения – они регламентированы положением о награждениях.
3. Регулирование частоты награждений – награждения по результатам учебной деятельности

проводятся один раз в год по уровням образования.

4. МБОУ «Агинская СОШ № 2» использует сочетание индивидуального и коллективного поощрения для стимулирования групп школьников к преодолению межличностных противоречий между получившими награду и не получившими ее.

5. Дифференцированность поощрений – поощрения и награды разделены на уровни и типы наград, что поддерживает стимулирующее действие системы поощрения.

Формы поощрений социальной успешности и проявлений активной жизненной позиции обучающихся МБОУ «Агинская СОШ № 2»:

- объявление благодарности;
- награждение грамотой;
- вручение сертификатов и дипломов;
- награждение ценным подарком.

Информирование родителей (законных представителей) о поощрении ребенка МБОУ «Агинская СОШ № 2» осуществляется посредством направления благодарственного письма.

Информация о результатах награждения размещается на сайте школы.

### **3.2 Анализ воспитательного процесса**

Анализ организуемой в МБОУ «Агинская СОШ № 2» воспитательной работы осуществляется по выбранным школой направлениям и проводится с целью выявления основных проблем школьного воспитания и последующего их решения.

Анализ осуществляется ежегодно силами самой образовательной организации с привлечением (при необходимости и по самостоятельному решению администрации образовательной организации) внешних экспертов.

Основными принципами, на основе которых осуществляется анализ воспитательной работы в школе, являются:

- принцип гуманистической направленности осуществляемого анализа, ориентирующий экспертов на уважительное отношение как к воспитанникам, так и к педагогам, реализующим воспитательный процесс;
- принцип приоритета анализа сущностных сторон воспитания, ориентирующий экспертов на изучение не количественных его показателей, а качественных – таких как содержание и разнообразие деятельности, характер общения и отношений между школьниками и педагогами;
- принцип развивающего характера осуществляемого анализа, ориентирующий экспертов на использование его результатов для совершенствования воспитательной деятельности педагогов: грамотной постановки ими цели и задач воспитания, умелого планирования своей воспитательной работы, адекватного подбора видов, форм и содержания их совместной с детьми деятельности;
- принцип разделенной ответственности за результаты личностного развития школьников, ориентирующий экспертов на понимание того, что личностное развитие школьников – это результат как социального воспитания (в котором школа участвует наряду с другими социальными институтами), так и стихийной социализации и саморазвития детей.

Основными направлениями анализа организуемого в школе воспитательного процесса могут быть следующие:

#### **1. Результаты воспитания, социализации и саморазвития обучающихся.**

Критерием, на основе которого осуществляется данный анализ, является динамика личностного развития обучающихся каждого класса.

Осуществляется анализ классными руководителями совместно с заместителем директора по воспитательной работе с последующим обсуждением его результатов на заседании методического объединения классных руководителей или педагогическом совете школы по окончании учебного года.

Способом получения информации о результатах воспитания, социализации и саморазвития обучающихся является мониторинг личностных результатов, с использованием диагностического инструментария, разработанного специалистами КИПК: методика для изучения мотивации обучения школьников (разработана Н.В. Калининой, М.И. Лукьяновой); методика самооценки и уровня притязаний Дембо-Рубинштейн (в модификации Прихожан А.М.); методика исследования ценностных ориентаций (разработана П. В. Степановым, Д. В. Григорьевым, И. В. Кулешовой); методика изучения статусов профессиональной идентичности (разработана А. А. Азбель, при участии А.Г. Грецова)..

#### **2. Состояние организуемой в школе совместной деятельности детей и взрослых.**

Критерием является наличие в школе интересной, событийно насыщенной и личностно развивающей совместной деятельности детей и взрослых.

Осуществляется анализ заместителем директора по воспитательной работе, классными руководителями, активом старшеклассников и родителями, хорошо знакомыми с деятельностью школы.

Способами получения информации о состоянии организуемой в школе совместной деятельности детей и взрослых могут быть беседы с обучающимися и их родителями, педагогами, лидерами ученического самоуправления, при необходимости – их анкетирование. Полученные результаты обсуждаются на заседании методического объединения классных руководителей.

Внимание при этом сосредотачивается на вопросах, связанных с:

- качеством проводимых общешкольных ключевых дел;
- качеством совместной деятельности классных руководителей и их классов;
- качеством организуемой в школе внеурочной деятельности;
- качеством реализации личностно развивающего потенциала школьных уроков;
- качеством существующего в школе ученического самоуправления;
- качеством функционирующих на базе школы детских общественных объединений;
- качеством профориентационной работы школы;
- качеством организации предметно-эстетической среды школы;
- качеством взаимодействия школы и семей школьников;
- качеством обеспечения безопасности обучающихся во время учебно-воспитательного процесса.

Итогом анализа организуемой в школе воспитательной работы является перечень выявленных проблем, над которыми предстоит работать педагогическому коллективу.



### 3. ОРГАНИЗАЦИОННЫЙ РАЗДЕЛ

#### 3.1. УЧЕБНЫЙ ПЛАН НАЧАЛЬНОГО ОБЩЕГО ОБРАЗОВАНИЯ

Учебный план программы начального общего образования (далее - учебный план) обеспечивает реализацию требований ФГОС, определяет учебную нагрузку в соответствии с требованиями к организации образовательной деятельности к учебной нагрузке при 5-дневной учебной неделе, предусмотренными Гигиеническими нормативами и Санитарно-эпидемиологическими требованиями, перечень учебных предметов, учебных курсов, учебных модулей.

Учебный план фиксирует общий объём нагрузки, максимальный объём аудиторной нагрузки обучающихся, состав и структуру предметных областей, определяет (регламентирует) перечень учебных предметов, курсов и время, отводимое на их освоение и организацию, распределяет учебные предметы, курсы по классам и учебным годам.

Учебный план определяет общие рамки принимаемых решений при отборе учебного материала, формировании перечня результатов образования и организации образовательной деятельности.

В учебном плане школы предусмотрено преподавание на русском языке.

Количество часов, отведенных на освоение учащимися учебного плана общеобразовательной организации, состоящего из обязательной части и части, формируемой участниками образовательных отношений, в совокупности не превышает величину допустимой недельной образовательной нагрузки.

Учебный план обеспечивает преподавание и изучение государственного языка Российской Федерации.

Учебный план состоит из двух частей — обязательной части и части, формируемой участниками образовательных отношений.

Объём обязательной части программы начального общего образования составляет 80 %, а объём части, формируемой участниками образовательных отношений из перечня, предлагаемого образовательной организацией, — 20 % от общего объёма. Объём обязательной части программы начального общего образования, реализуемой в соответствии с требованиями к организации образовательного процесса к учебной нагрузке при 5-дневной учебной неделе, предусмотренными действующими санитарными правилами и гигиеническими нормативами.

Обязательная часть учебного плана определяет состав учебных предметов обязательных предметных областей, которые должны быть реализованы во всех имеющих государственную аккредитацию образовательных организациях, реализующих основную образовательную программу начального общего образования, и учебное время, отводимое на их изучение по классам (годам) обучения.

Расписание учебных занятий составляется с учётом дневной и недельной динамики умственной работоспособности обучающихся и шкалы трудности учебных предметов. Образовательная недельная нагрузка распределяется равномерно в течение учебной недели, при этом объём максимально допустимой нагрузки в течение дня должен соответствовать действующим санитарным правилам и нормативам.

МБОУ «Агинская СОШ № 2» самостоятельна в организации образовательной деятельности (урочной и внеурочной), в выборе видов деятельности по каждому предмету (проектная деятельность, практические и лабораторные занятия, экскурсии и т. д.). Во время занятий необходим перерыв для гимнастики не менее 2 минут.

**Урочная деятельность** направлена на достижение обучающимися планируемых результатов освоения программы начального общего образования с учётом обязательных для изучения учебных предметов.

Часть учебного плана, формируемая участниками образовательных отношений, обеспечивает реализацию индивидуальных потребностей обучающихся. Время, отводимое на данную часть внутри максимально допустимой недельной нагрузки обучающихся, использовано на увеличение учебных часов, отводимое на удовлетворение в физического развития и совершенствования.

**Внеурочная деятельность** направлена на достижение планируемых результатов освоения программы начального общего образования с учётом выбора участниками образовательных отношений учебных курсов внеурочной деятельности из перечня, предлагаемого образовательной организацией. Осуществляется в формах, отличных от урочной (экскурсии, походы, соревнования, посещения театров, музеев, проведение общественно-полезных практик и иные формы).

Организация занятий по направлениям внеурочной деятельности является неотъемлемой частью

образовательной деятельности в МБОУ «Агинская СОШ № 2». Школа предоставляет обучающимся возможность выбора широкого спектра занятий, направленных на их развитие.

Формы организации образовательной деятельности, чередование урочной и внеурочной деятельности при реализации основной образовательной программы начального общего образования определяет Школа.

Время, отведённое на внеурочную деятельность, не учитывается при определении максимально допустимой недельной учебной нагрузки обучающихся, но учитывается при определении объёмов финансирования, направляемых на реализацию основной образовательной программы.

В целях удовлетворения образовательных потребностей и интересов обучающихся могут разрабатываться индивидуальные учебные планы, в том числе для ускоренного обучения, в пределах осваиваемой программы начального общего образования в порядке, установленном локальными нормативными актами образовательной организации. Реализация индивидуальных учебных планов, программ сопровождается тьюторской поддержкой.

Возможно деление классов на группы при проведении учебных занятий, курсов, дисциплин (модулей).

МБОУ «Агинская СОШ № 2» осуществляет образовательную деятельность, самостоятельно определяет режим работы (5-дневная учебная неделя). Для обучающихся 1 классов максимальная продолжительность учебной недели составляет 5 дней.

Продолжительность учебного года при получении начального общего образования составляет 34 недели, в 1 классе — 33 недели.

Общее количество часов учебных занятий за четыре года составляет 3039 часов в соответствии с требованиями ФГОС.

Учебный план может быть реализован с использованием электронного обучения и дистанционных образовательных технологий. При необходимости допускается корректировка учебного плана, интеграция форм обучения, например, очного и электронного обучения с использованием дистанционных образовательных технологий.

Учебный план актуализируется ежегодно приказом по МБОУ «Агинская СОШ № 2» как изменения в образовательную программу на конкретный учебный год.

#### **Характеристика общих целей обучения по каждой предметной области и учебному предмету**

**Русский язык и литературное чтение.** Предметная область включает два учебных предмета «*Русский язык*» и «*Литературное чтение*» изучение которых, в 1-4 классах в соответствии со ФГОС НОО, направлено на формирование первоначальных представлений о русском языке как государственном языке РФ, как средстве общения людей разных национальностей в России и за рубежом. Развитие диалогической и монологической устной и письменной речи, коммуникативных умений, нравственных и эстетических чувств, способностей к творческой деятельности.

Учебные предметы «*Русский язык*» и «*Литературное чтение*» изучаются с 1 по 4 классы. «Литературное чтение» изучается 4 часа в неделю, «Русский язык» в 1-4 классах - 5 часов в неделю.

**Родной язык и литературное чтение на родном языке.** Предметная область включает два учебных предмета «*Русский родной язык*» и «*Литературное чтение на родном языке*». Изучение родного языка и родной литературы из числа языков народов Российской Федерации, государственных языков республик Российской Федерации осуществляется при наличии возможностей ОО и по заявлению родителей (законных представителей) несовершеннолетних обучающихся.

Содержательные линии учебных предметов «Родной язык (русский)» и литературное чтение на родном языке (русском) соотносятся соответственно с программами учебных предметов «Русский язык» и «Литературное чтение».

Предметные результаты по предметной области «Родной язык и литературное чтение на родном языке» будут обеспечены в рамках изучения учебных предметов «Русский язык» и «Литературное чтение».

**Иностранный язык.** Изучение «*Иностранного языка*» направлено на формирование дружелюбного отношения и толерантности к носителям другого языка на основе знакомства с жизнью своих сверстников в других странах, с детским фольклором и доступными образцами детской художественной литературы, формирование начальных навыков общения в устной и письменной форме с носителями иностранного языка, коммуникативных умений, нравственных и эстетических

чувств, способностей к творческой деятельности на иностранном языке. Учебный предмет **«Иностранный язык»** (английский язык) изучается со 2 по 4 класс по 2 часа в неделю.

**Математика и информатика.** Предметная область реализуется предметом **«Математика»** в 1-4 классах который, в соответствии с ФГОС НОО, направлен на развитие математической речи, логического и алгоритмического мышления, воображения, обеспечение первоначальных представлений о компьютерной грамотности. Учебный предмет **«Математика»** изучается с 1 по 4 классы по 4 часа в неделю.

**Обществознание и естествознание («Окружающий мир»).** Предметная область реализуется с помощью учебного предмета **«Окружающий мир»**. Изучение предмета **«Окружающий мир»** в 1-4 классах в соответствии с ФГОС НОО направлено на формирование уважительного отношения к семье, населенному пункту, региону, России, истории, культуре, природе нашей страны, ее современной жизни. Осознание целостности и многообразия окружающего мира, своего места в нем. Формирование модели безопасного поведения в условиях повседневной жизни и в различных опасных и чрезвычайных ситуациях. Формирование психологической культуры и компетенции для обеспечения эффективного и безопасного взаимодействия в социуме. Учебный предмет **«Окружающий мир»** изучается с 1 по 4 классы по 2 часа в неделю.

#### **Основы религиозных культур и светской этики.**

При изучении предметной области «Основы религиозных культур и светской этики» выбор одного из учебных модулей «Основы православной культуры», «Основы исламской культуры», «Основы буддийской культуры», «Основы иудейской культуры», «Основы религиозных культур народов России», «Основы светской этики» осуществляются по заявлению родителей (законных представителей) несовершеннолетних обучающихся.

Модули вводятся для преподавания в 4 классе 1 час в неделю, по выбору родителей (законных представителей).

**Искусство.** Предметная область включает два предмета: *Изобразительное искусство и Музыка*. Изучение предметной области **«Искусство»** в 1-4 классах в соответствии с ФГОС НОО направлено на развитие способностей к художественно-образному, эмоционально-ценностному восприятию произведений изобразительного и музыкального искусства, выражению в творческих работах своего отношения к окружающему миру. Учебные предметы **«Музыка»** и **«Изобразительное искусство»** изучаются по 1 часу в неделю с 1 по 4 классы.

**Технология.** Предметная область представлена учебным предметом **«Технология»**. Учебный предмет **«Технология»** в 1-4 классах в соответствии с ФГОС НОО направлен на формирование опыта как основы обучения и познания, осуществление поисково-аналитической деятельности для практического решения прикладных задач с использованием знаний, полученных при изучении других учебных предметов, формирование первоначального опыта практической преобразовательной деятельности. Учебный предмет **«Технология»** изучается по 1 часу в неделю с 1 по 4 классы.

**Физическая культура.** Предметная область реализуется предметом **«Физическая культура»**. Занятия по **«Физической культуре»** направлены на укрепление здоровья, содействие гармоничному физическому, нравственному и социальному развитию, успешному обучению, формирование первоначальных умений саморегуляции средствами физической культуры. Формирование установки на сохранение и укрепление здоровья, навыков здорового и безопасного образа жизни. На учебный предмет **«Физическая культура»** отводится по 2 часа в неделю.

Обязательная часть учебного плана отражает содержание образования, которое обеспечивает решение важнейших целей современного начального образования:

- формирование гражданской идентичности;
- приобщение к общекультурным и национальным ценностям, информационным технологиям;
- формирование готовности к продолжению образования на уровне основного общего образования;
- формирование здорового образа жизни, элементарных правил поведения в экстремальных ситуациях;
- личностное развитие обучающегося в соответствии с его индивидуальностью.

#### **Часть учебного плана, формируемая участниками образовательных отношений.**

На учебный предмет **«Физическая культура»** отводится в 1-3 классах 2 часа в неделю, но для повышения роли физической культуры в воспитании современных школьников, укреплении их

здоровья, увеличения объема двигательной активности обучающихся, развития их физических качеств и совершенствования физической подготовленности, привития навыков здорового образа жизни, в связи с введением ГТО увеличено количество учебных часов на изучение учебного предмета «Физическая культура» в 1-3 классах на 1 час. Занятия по физической культуре в 4 классе включены во внеурочную деятельность учащихся (отдельный курс в 4 классе по 1 часу в неделю).

<b>Учебный план начального общего образования (5-дневная учебная неделя)</b>						
<b>Предметные области</b>	<b>Учебные предметы классы</b>	<b>Количество часов в неделю</b>				<b>Всего</b>
		<b>I</b>	<b>II</b>	<b>III</b>	<b>IV</b>	
<b>Обязательная часть</b>						
Русский язык и литературное чтение	Русский язык	5	5	5	5	20
	Литературное чтение	4	4	4	4	16
Родной язык и литературное чтение на родном языке	Родной язык (русский)					
	Литературное чтение на родном языке (русском)					
Иностранный язык	Иностранный язык	–	2	2	2	6
Математика и информатика	Математика	4	4	4	4	16
Обществознание и естествознание (Окружающий мир)	Окружающий мир	2	2	2	2	8
Основы религиозных культур и светской этики	Основы религиозных культур и светской этики	–	–	–	1	1
Искусство	Изобразительное искусство	1	1	1	1	4
	Музыка	1	1	1	1	4
Технология	Технология	1	1	1	1	4
Физическая культура	Физическая культура	2	2	2	2	8
<b>Итого</b>		<b>20</b>	<b>22</b>	<b>22</b>	<b>23</b>	<b>87</b>
<b>Часть, формируемая участниками образовательных отношений</b>		<b>1</b>	<b>1</b>	<b>1</b>	<b>0</b>	<b>3</b>
Физическая культура	Физическая культура	1	1	1	0	3
<b>Учебные недели</b>		<b>33</b>	<b>34</b>	<b>34</b>	<b>34</b>	<b>135</b>
<b>Всего часов</b>		<b>693</b>	<b>782</b>	<b>782</b>	<b>782</b>	<b>3039</b>
Рекомендуемая недельная нагрузка при 5-дневной учебной неделе		21	23	23	23	90
Максимально допустимая недельная нагрузка, предусмотренная действующими санитарными правилами и гигиеническими нормативами		21	23	23	23	90

Недельный учебный план является ориентиром при разработке ежегодного учебного плана МБОУ «Агинская СОШ № 2» в котором отражаются и конкретизируются основные показатели учебного плана:

- состав учебных предметов;
- недельное распределение учебного времени, отводимого на освоение содержания образования по классам и учебным предметам;
- максимально допустимая недельная нагрузка обучающихся
- план комплектования классов.

Учебный план на каждый учебный год утверждается ежегодно до начала нового учебного года с учетом текущих условий.

Реализация данного учебного плана предоставляет возможность получения стандарта

образования всеми учащимися, позволяет достигнуть целей образовательной программы школы, удовлетворить социальный заказ родителей, образовательные запросы и познавательные интересы учащихся.

Освоение образовательной программы начального общего образования сопровождается текущим контролем и промежуточной аттестацией обучающихся, проводимой в порядке, установленном «Положением о формах, периодичности и порядке текущего контроля успеваемости и промежуточной аттестации учащихся».

### Формы проведения промежуточной аттестации

Классы	1	2	3	4
<b>Учебные предметы/классы</b>	<b>Формы проведения промежуточной аттестации</b>	<b>Формы проведения промежуточной аттестации</b>	<b>Формы проведения промежуточной аттестации</b>	<b>Формы проведения промежуточной аттестации</b>
Русский язык	ДИР	ДИР	Контрольная работа	Контрольная работа
Литературное чтение	Работа с текстом	Работа с текстом	Работа с текстом	Работа с текстом
Иностранный язык		Собеседование	Собеседование	Собеседование
Математика	ДИР	ДИР	Итоговая контрольная работа	Итоговая контрольная работа
Окружающий мир	Тестирование	Тестирование	Тестирование	Тестирование
Основы религиозных культур и светской этики	-	-	-	Защита индивидуального проекта
Музыка		Годовая отметка, которая определяется как среднее арифметическое четвертных (полугодовых)		
Изобразительное искусство				
Технология				
Физическая культура				

В 1-х классах промежуточная аттестация проводится без балльного оценивания по системе «зачет» «незачет».

Результаты промежуточной аттестации учащихся 4-го класса по учебному предмету - Основы религиозных культур и светской этики оцениваются по двузначной шкале: «зачет» или «незачет».

Принятые сокращения: ДИР - диагностическая итоговая работа.

## 3.2. ПЛАН ВНЕУРОЧНОЙ ДЕЯТЕЛЬНОСТИ

### Пояснительная записка

В соответствии с требованиями обновленных федеральных государственных образовательных стандартов основного общего образования, утверждённых приказами Минпросвещения России от 31 мая 2021 года № 286, достижение планируемых результатов возможно, как через урочную, так и внеурочную деятельность. Внеурочная деятельность осуществляется в формах, отличных от урочной.

В зависимости от интересов, способностей и запросов обучающихся и их семей, а также возможностей МБОУ «Агинская СОШ № 2» часы внеурочной деятельности в 1-4 классах выделены:

- на занятия обучающихся в социально ориентированных объединениях: экологических, волонтерских, трудовых и т.п.;
- на занятия школьников с педагогами, сопровождающими деятельность детских общественных объединений и органов ученического самоуправления;
- на занятия обучающихся с педагогами, сопровождающими их проектно-исследовательскую деятельность;

- на занятия обучающихся в рамках циклов специально организованных классных часов, посвященных актуальным социальным, нравственным проблемам современного мира;
- на профориентационные занятия школьников;
- на занятия обучающихся в творческих объединениях;
- на занятия обучающихся по формированию их функциональной грамотности;
- на дополнительные занятия обучающихся, испытывающих затруднения в освоении учебной программы;
- на специальные занятия обучающихся, испытывающих затруднения в социальной коммуникации как в среде сверстников, так и в обществе в целом;
- на специальные занятия обучающихся с ограниченными возможностями здоровья;
- на занятия обучающихся в спортивных секциях и клубах, организацию турниров, соревнований, походов, экскурсий, слетов, оздоровительных мероприятий и т.п.

В МБОУ «Агинская СОШ № 2» реализуется модель плана внеурочной деятельности: преобладание учебно – познавательной деятельности.

Внеурочная деятельность, осуществляемая во второй половине дня, организуется по следующим направлениям развития личности:

#### **Часть, рекомендуемая для всех обучающихся**

1. Информационно - просветительские занятия патриотической, нравственной и экологической направленности.
2. Занятия по формированию функциональной грамотности обучающихся.
3. Занятия, направленные на удовлетворение профориентационных интересов и потребностей обучающихся.

#### **Вариативная часть для обучающихся**

4. Занятия, связанные с реализацией особых интеллектуальных и социокультурных потребностей обучающихся

5 Занятия, направленные на удовлетворение интересов и потребностей обучающихся в творческом и физическом развитии, помощь в самореализации, раскрытии и развитии способностей и талантов

6. Занятия, направленные на удовлетворение социальных интересов и потребностей обучающихся, на педагогическое сопровождение деятельности социально ориентированных ученических сообществ, детских общественных объединений, органов ученического самоуправления, на организацию совместно с обучающимися комплекса мероприятий воспитательной направленности.

Содержание программ внеурочной деятельности, формируется с учётом пожеланий обучающихся и их родителей (законных представителей).

Формы этих занятий различны: проектная и исследовательская деятельность, компьютерные занятия, экскурсии, кружки, школьные научные общества, олимпиады, интеллектуальные марафоны, общественно – полезная практика, соревнования и другие.

Данные занятия проводятся по выбору обучающихся и их родителей в результате изучения образовательных потребностей. Все программы внеурочной деятельности реализуются педагогами школы. Место проведения занятий – МБОУ «Агинская СОШ № 2».

Направления внеурочной деятельности в плане представлены следующими программами для 1-4 классов:

#### **1. Спортивно-оздоровительная деятельность**

##### **«Спортивные игры»**

*Цель:* формирование представлений учащихся о здоровом образе жизни, развитие физической активности и двигательных навыков.

*Форма организации:* курс внеурочной деятельности, вид деятельности: совместная проектно – творческая деятельность взрослого и детей.

#### **2. Проектно-исследовательская деятельность**

##### **«Опыты и эксперименты в начальной школе»**

*Цель:* Создание условий для успешного освоения учениками основ исследовательской деятельности.

*Форма организации:* курс внеурочной деятельности.

*Основные формы работы:* выставки детского творчества, проектная деятельность, научные

эксперименты, исследовательские работы, экскурсии.

#### **«Наша биологическая лаборатория»**

*Цель:* всестороннее развитие познавательных способностей учащихся, получение новых знаний за рамками школьного учебника, углубление их интереса к самостоятельной познавательной и проектной деятельности.

*Форма организации:* курс внеурочной деятельности.

*Основные формы работы:* постановка опытов, проведение экспериментов, презентации, проект. Данные формы работы дают детям возможность максимально проявлять свою активность, изобретательность, творческий и интеллектуальный потенциал и развивают их эмоциональное восприятие.

#### **«Что мы знаем про то, что нас окружает»**

*Цель:* формирование нравственных, гуманистических идеалов у учащихся как основы экологического мышления и ценностного отношения к природе.

*Форма организации:* практикумы, экологическая лаборатория; исследовательские проекты.

### **3. Коммуникативная деятельность**

#### **«Разговоры о важном»**

*Цель:* развитие ценностного отношения школьников к своей родине - России, населяющим ее людям, ее уникальной истории, богатой природе и великой культуре. Классные часы направлены на формирование соответствующей внутренней позиции личности школьника, необходимой ему для конструктивного и ответственного поведения в обществе.

*Форма организации:* классный час

#### **«Тропинка к своему Я»**

*Цель:* развитие «Я-концепции» обучающихся начальной школы, формирование позитивного отношения к себе и одноклассникам, развитие мотивации учебной деятельности, навыков конструктивного общения и саморегуляции, совершенствование нравственных качеств личности ученика начальной школы, ориентация на общечеловеческие ценности.

*Форма организации:* курс внеурочной деятельности.

### **4. Художественно-эстетическая творческая деятельность**

#### **«Моя художественная практика»**

*Цель:* создание условий для проявления творческих способностей обучающихся в процессе приобретения ими опыта практической работы в различных видах художественно-творческой деятельности.

*Форма организации:* Художественно-творческая практика; игры «Каракули», «Большие и маленькие», «Волшебные тени»; коллективная работа; работа в творческих группах; фотографирование на природе; занятие в компьютерном классе.

#### **«Школьный театр «Петрушка»**

*Цель:* расширение представлений о театральном творчестве, формирование умений импровизировать, вступать в ролевые отношения, перевоплощаться; развитие творческих способностей, интереса к театральному искусству и театрализованной деятельности.

*Форма организации:* театральная студия, спектакли по мотивам сказок.

### **5. Информационная культура**

#### **«Формирование информационной культуры младшего школьника на уроках математики»**

*Цель:* развитие у школьников способности применять приобретенные на обычных уроках знания, умения и навыки для решения жизненных задач, умений синтезировать их для решения конкретной учебной проблемы. Программа реализует один самых важных педагогических принципов - связь образования с жизнью.

*Форма организации:* курс внеурочной деятельности.

### **6. Интеллектуальные марафоны**

#### **«Мой край»**

*Цель:* воспитание гражданина России, патриота малой родины, знающего и любящего свой край, город (его традиции, памятники природы, истории и культуры) и желающего принять активное участие в его развитии.

*Форма организации:* беседы, викторины, наблюдения, экскурсии, интеллектуальные игры, исследовательские работы.

### **«Шахматы»**

*Цель:* расширение представлений об игре в шахматы, формирование умения анализировать, наблюдать, создавать различные шахматные ситуации; воспитание интереса к игре в шахматы; развитие волевых черт характера, внимания, игрового воображения.

*Форма организации:* курс внеурочной деятельности — факультатив; игры-соревнования в шахматы «Юные шахматисты».

### **7. «Учение с увлечением!»**

#### **«Я познаю мир»**

*Цель:* расширение знаний о важности для жизни и развития человека речевого общения с другими людьми; формирование коммуникативной культуры диалога, правил ведения дискуссии, развитие языковой интуиции.

*Форма организации:* курс внеурочной деятельности, состоящий из 4-х модулей:

1. «Мои финансы»
2. «Азбука здоровья»
3. «Учусь создавать проект»
4. «Читаю осмысленно».



Направление развития личности	Название рабочей программы/ вид деятельности	Форма организации	Количество часов в неделю						
			1а класс	1б класс	2а класс	2б класс	3 класс	4а класс	4б класс
Информационно-просветительские занятия патриотической, нравственной и экологической направленности	Разговоры о важном <i>Коммуникативная деятельность</i>	Классный час	1	1	1	1	1	1	1
Занятия по формированию функциональной грамотности обучающихся	«Что мы знаем про то, что нас окружает» <i>Проектно-исследовательская деятельность</i>	Занятие по курсу ВД	1	1	0,5	0,5	–	–	–
	Опыты и эксперименты в начальной школе <i>Проектно-исследовательская деятельность</i>	Занятие по курсу ВД			1	1			
	Мой край <i>Интеллектуальные марафоны</i>	Занятие по курсу ВД					1		
	«Наша биологическая лаборатория» <i>Проектно-исследовательская деятельность</i>	Занятие по курсу ВД						1	1
Занятия, связанные с реализацией особых интеллектуальных и социокультурных потребностей обучающихся	Шахматы <i>Интеллектуальные марафоны</i>	Занятие по курсу ВД	1	1	0,5	0,5	–	–	–
	Формирование информационной культуры младшего школьника на уроках математики	Занятие по курсу ВД			1	1	1		

	<i>Информационная культура</i>								
Занятия, направленные на удовлетворение профориентационных интересов и потребностей обучающихся	Тропинка к своему Я <i>Коммуникативная деятельность</i>	Занятие по курсу ВД	1	1	–	–	–	0,5	0,5
	Я познаю мир <i>«Учение с увлечением!»</i>	Занятие по курсу ВД						0,5	0,5
	ПроеКТОриЯ	Всероссийский открытый урок	0,5	0,5	0,5	0,5	0,5	0,5	0,5
Занятия, направленные на удовлетворение интересов и потребностей, обучающихся в творческом и физическом развитии, помощь в самореализации, раскрытии и развитии способностей и талантов	Моя художественная практика <i>Художественно-эстетическая творческая деятельность</i>	Занятие по курсу ВД					1		
	Спортивные игры <i>Спортивно-оздоровительная деятельность</i>	Занятие по курсу ВД						1	1
	Группа «Здоровье» <i>Спортивно-оздоровительная деятельность</i>	Секция	1	1	1	1	1	1	1
Занятия, направленные на удовлетворение социальных интересов и потребностей обучающихся, на педагогическое сопровождение деятельности социально ориентированных ученических сообществ, детских общественных объединений, органов ученического самоуправления, на	Коллективное творческое дело	Внеклассное мероприятие	1	1	1	1	1	1	1
	Участие в общешкольных мероприятиях	Линейки, праздничные мероприятия, флешмобы	0,5	0,5	0,5	0,5	0,5	0,5	0,5
	Участие в тематических классных часах	Час общения	1	1	1	1	1	1	1

организацию совместно с обучающимися комплекса мероприятий воспитательной направленности	Экскурсионная деятельность: посещения музея, кинотеатра,	Экскурсия (очная или виртуальная)	0,5	0,5	0,5	0,5	0,5	0,5	0,5
	Библиотечные уроки	Громкие чтения	0,5	0,5	0,5	0,5	0,5	0,5	0,5
<b>Спортивно-оздоровительная деятельность</b>	Участие в мероприятиях ШСК «Юность» в рамках клуба выходного дня	Товарищеские встречи, веселые старты	1	1	1	1	1	1	1
<b>Итого за неделю</b>			<b>10</b>	<b>10</b>	<b>10</b>	<b>10</b>	<b>10</b>	<b>10</b>	<b>10</b>
<b>Итого за учебный год</b>			<b>330</b>	<b>330</b>	<b>340</b>	<b>340</b>	<b>340</b>	<b>340</b>	<b>340</b>

### 3.3. КАЛЕНДАРНЫЙ УЧЕБНЫЙ ГРАФИК

Календарный учебный график составлен с учётом мнений участников образовательных отношений, региональных и этнокультурных традиций, плановых мероприятий учреждений культуры региона и определяет:

- чередование учебной деятельности (урочной и внеурочной);
- плановых перерывов при получении образования для отдыха и иных социальных целей (каникул) по календарным периодам учебного года: даты начала и окончания учебного года;
- продолжительность учебного года, четвертей;
- сроки и продолжительность каникул;
- сроки проведения промежуточных аттестаций.

Календарный учебный график реализации образовательной программы составляется в соответствии с Законом «Об образовании в Российской Федерации» (п. 10, ст. 2) и ФГОС НОО (п. 32.3)., в соответствии с требованиями к организации образовательного процесса, предусмотренными Гигиеническими нормативами и Санитарно-эпидемиологическими требованиями, с учетом мнения участников образовательных отношений.

В соответствии с п. 22 «Порядка организации и осуществления образовательной деятельности по основным общеобразовательным программам - образовательным программам начального общего, основного общего и среднего общего образования» (приказ Приказ Министерства просвещения РФ от 22 марта 2021 г. № 115) учебный год для 1-11 классов начинается 1 сентября - первый учебный день.

Заканчивается учебный год в соответствии с учебным планом и реализацией в полном объеме соответствующей образовательной программы, не позднее 31 мая – для учащихся 1-4 классов.

МБОУ «Агинская СОШ № 2» работает в режиме:

5-дневная рабочая неделя для обучающихся 1- 4-х классов,

#### **Регламентирование образовательной деятельности**

Учебный год на уровне начального общего (1-4 классы) делится на 4 четверти.

Учебные четверти и их продолжительность по количеству недель:

I четверть – 9 недель;

II четверть – 7 недель;

III четверть – 10 недель (23 февраля и 8 марта – праздничные дни);

IV четверть – 8 недель (1 мая, 9 мая – праздничные дни).

Продолжительность учебного года:

для 1-х классов – не менее 33 учебных недель;

для 2 – 4-х классов – не менее 34 учебных недель.

Продолжительность каникул:

осенние каникулы (после I четверти) – 9 календарных дней;

зимние каникулы (после II четверти) – 12 календарных дней;

весенние каникулы (после III четверти) – 9 календарных дней

летние каникулы (по завершении учебного года) – не менее 8 недель;

дополнительные каникулы для первоклассников (в середине февраля) – 7 календарных дней.

Продолжительность каникул составляет в течение учебного года для учащихся 1-х классов 37 календарных дней (с учетом дополнительных каникул в феврале), для учащихся 2-11-х классов – 30 календарных дней; летних каникул – не менее 8 недель.

Конкретные сроки учебных четвертей и каникул, устанавливаются календарным учебным графиком деятельности школы на конкретный учебный год, который составляется с учетом постановления Правительства РФ о праздничных и выходных днях и данному календарному учебному графику и утверждается приказом директора школы.

Продолжительность уроков и перемен. Школа занимается в первую смену.

Расписание звонков:

Урок	Начало	Окончание	Продолжительность перемен
1	8-30	9-15	10 минут

2	9-25	10-10	20 минут
3	10-30	11-15	20 минут
4	11-35	12-20	10 минут
5	12-30	13-15	10 минут
6	13-25	14-10	10 минут

Продолжительность перемен между уроками составляет не менее 10 минут и две перемены по 20 минут каждая.

Образовательная недельная нагрузка распределяется равномерно в течение учебной недели, при этом объем максимально допустимой нагрузки в течение дня составляет:

- для обучающихся 1-х классов - не превышает 4 уроков и один раз в неделю - 5 уроков, за счет урока физической культуры;

- для обучающихся 2-4 классов - не более 5 уроков и один раз в неделю 6 уроков за счет урока физической культуры;

Обучение в 1 классе осуществляется с соблюдением следующих требований:

- учебные занятия проводятся по 5-дневной учебной неделе и только в первую смену;

- обучение в первом полугодии: в сентябре, октябре - по 3 урока в день по 35 минут каждый, в ноябре-декабре - по 4 урока в день по 35 минут каждый; в январе - мае - по 4 урока в день по 40 минут каждый;

- в середине учебного дня организуется динамическая пауза продолжительностью не менее 40 минут;

Продолжительность урока во 2- 4 классах - 45 минут.

Продолжительность перемены между урочной и внеурочной деятельностью составляет не менее 30 минут, за исключением обучающихся с ограниченными возможностями здоровья, обучение которых осуществляется по специальной индивидуальной программе развития.

#### **Сроки проведения промежуточной аттестации**

В 1-4-х классах промежуточная аттестация по предметам учебного плана проводится в следующие сроки: апрель - май (начало - не ранее 15 апреля), в соответствии со школьным «Положением о формах, периодичности и порядке текущего контроля успеваемости и промежуточной аттестации учащихся». Промежуточная аттестация проводится без прекращения образовательной деятельности.

Конкретные сроки проведения промежуточной аттестации на конкретный учебный год, который составляется с учетом постановления Правительства РФ о праздничных и выходных днях, годовому календарному учебному графику на учебный год и утверждается приказом директора школы.

### **3.4. КАЛЕНДАРНЫЙ ПЛАН ВОСПИТАТЕЛЬНОЙ РАБОТЫ**

#### **Пояснительная записка**

В соответствии с программой воспитания МБОУ «Агинская СОШ № 2» на 2021-2026 гг в центре воспитательного процесса находится личностное развитие обучающихся, формирование у них системных знаний о различных аспектах развития России и мира, приобщение к российским традиционным духовным ценностям, правилам и нормам поведения в российском обществе, формирование у них основ российской идентичности, ценностных установок и социально-значимых качеств личности; их активное участие в социально - значимой деятельности.

**Цель плана воспитательной работы на 2022-2023гг.:** Обеспечение позитивной динамики развития личности ребенка посредством вовлечения его в социально - значимую деятельность школы.

#### **Задачи:**

- интеграция содержания различных видов деятельности обучающихся на основе системности, целесообразности и не шаблонности воспитательной работы;
- развитие и расширение сфер ответственности ученического самоуправления, как основы социализации, социальной адаптации, творческого развития каждого обучающегося;
- развитие и педагогическая поддержка деятельности детских общественных организаций (РДШ,

ВВПОД Юнармия);

- создание благоприятных условий для развития социально значимых отношений обучающихся как в классах, так и рамках образовательной организацией в целом;
- инициирование и поддержка участия классов в общешкольных ключевых делах, оказание необходимой помощи обучающимся в их подготовке, проведении и анализе;
- реализация воспитательных возможностей дополнительного образования и программ внеурочной деятельности;
- определение и реализация индивидуальных профессиональных маршрутов обучающихся 6-11 кл. в рамках участия в региональном проекте по ранней профессиональной ориентации школьников 6–11 классов «Билет в будущее»;
- развитие ценностного отношения обучающихся и педагогов к своему здоровью посредством участия ВФСК ГТО;
- формирование и опыта ведения здорового образа жизни и заботы о здоровье других людей;
- повышение ответственности педагогического коллектива за эффективность и качество подготовки одаренных обучающихся;
- активизация работы по формированию команды педагогов, решающих проектные задачи, повышение их компетентности в данном направлении;
- внедрение лучших практик сопровождения, наставничества и шефства для обучающихся, осуществляющих образовательную деятельность по дополнительным образовательным программам в рамках внеурочной деятельности;
- активизация работы родительских комитетов классов, участвующих в управлении образовательной организацией в решении вопросов воспитания и обучения обучающихся;

#### **Реализация этих целей и задач предполагает:**

- Создание единой воспитательной атмосферы школы, которая способствует успешной социализации и личностному развитию ребенка, педагога, родителя в условиях реализации ФГОС.
- Создание благоприятных условий и возможностей для полноценного развития личности, для охраны здоровья и жизни детей;
- Создание условий проявления и мотивации творческой активности воспитанников в различных сферах социально значимой деятельности;
- Развитие системы непрерывного образования; преемственность уровней и ступеней образования; поддержка исследовательской и проектной деятельности;
- Освоение и использование в практической деятельности новых педагогических технологий и методик воспитательной работы;
- Развитие различных форм ученического самоуправления;
- Дальнейшее развитие и совершенствование системы дополнительного образования в школе.

#### **Приоритетные направления в воспитательной работе на 2022-2023 учебный год**

##### **Интеллектуально – познавательное направление**

- формирование навыка общения в коллективной деятельности школьников как основы новой социальной ситуации развития;
- формирование интеллектуальной культуры, развитие кругозора и любознательности, в том числе посредством предметных недель;
- формирование и развитие познавательной мотивации обучающихся;
- организация научно-исследовательской деятельности;
- реализации творческого потенциала обучающихся посредством дополнительного образования и внеурочной деятельности;
- мотивация на участие в конкурсном движении по своему направлению, как на уровне Школы, так и на уровне поселка, региона, России и т. д.

##### **Нравственное, правовое и профилактика асоциального поведения:**

- научить детей понимать смысл человеческого существования, ценности своего существования, ценности существования других людей;
- повышение ответственности у обучающихся за свое поведение и поступки в школе, семье и в обществе;
- формировать у обучающихся умения отстаивать свою нравственную позицию в ситуации выбора.
- формирование основ правового просвещения;
- формирование основ грамотности безопасности жизнедеятельности, в том числе и средствами отряда

ЮИД «Светофор»;

– формирование основ экономической грамотности, социальных взаимоотношений.

#### **Спортивно –оздоровительное:**

– формирование санитарно-гигиенических навыков и культуры сохранения и совершенствования здоровья.

– развитие ценностного отношения к своему здоровью посредством участия ВФСК ГТО

#### **Гражданско - патриотическое:**

– воспитание у обучающихся чувства любви к Родине;

– формирование гражданской ответственности и уважения к своей малой Родине;

– формирование чувства гражданственности, национального самосознания, уважение к культурному наследию России;

– воспитание уважения к истории, к народной памяти;

– формирование жизненных идеалов посредством популяризации подвига советского солдата в Великой Отечественной войне.

#### **Трудовое, профориентационное**

– отработка навыков позитивного учебного поведения;

– обучение основным навыкам самообслуживания;

– помощь обучающимся в поиске профессионального пути и формирование у них обоснованного профессионального намерения посредством онлайн - уроков на портале «ПроеКТОриЯ».

#### **Досуговая деятельность:**

– Формирования навыков организации культурно-развивающего досуга; развитие интереса к внеклассной деятельности;

– участие в реализации Всероссийского, регионального и муниципального календаря образовательных событий, приуроченных к государственным и национальным праздникам РФ, памятным датам и событиям российской истории и культуры.

#### **Самоуправление:**

– реализация прав обучающихся на соуправление образовательной организацией в соответствии с ФЗ «Об образовании в РФ» (2012г.);

– развитие разных форм детского самоуправления, в том числе и ученического с 1 по 11класс;

– поддержка социальных инициативы и достижений обучающихся, в том числе и посредством воспитательных ресурсов РДШ, ВВПОД Юнармия;

– воспитание чувства гордости за родную школу через формирование положительного имиджа и престижа Школы;

– поддержка инициатив по созданию новых традиций в рамках уклада школьной жизни.

#### **Работа с родителями:**

– вовлечение родителей в учебно-воспитательный процесс (родительские собрания, совместные творческие дела, помощь в укреплении материально- технической базы);

– участие родителей в управлении школой (совет школы, родительские комитеты).

#### **Работа с классными руководителями:**

– реализация методических рекомендаций по организации работы педагогических работников, осуществляющих классное руководство в общеобразовательных организациях;

– формирование интереса и стремлений классного руководителя к активной творческой деятельности в своем классе;

– формирование потребности классного руководителя в качественном проведении внеклассного мероприятия;

– развитие коммуникативных умений педагогов, умение работать в системе «учитель – ученик - родитель»;

– формирование методической и профессиональной грамотности классных руководителей школы.

#### **Контроль за воспитательным процессом:**

– выявление степени соответствия воспитательного процесса целям и задачам воспитания, которые стоят перед образовательной организацией.

Все направления воспитания и социализации важны, дополняют друг друга и обеспечивают развитие личности на основе отечественных духовных, нравственных и культурных традиций.

**ПЛАН ВОСПИТАТЕЛЬНОЙ РАБОТЫ МБОУ «АГИНСКАЯ СОШ № 2»****НА 2022-2023 УЧЕБНЫЙ ГОД****НАЧАЛЬНОЕ ОБЩЕЕ ОБРАЗОВАНИЕ**

<b>№</b>	<b>Дела, события, мероприятия</b>	<b>Классы</b>	<b>Сроки</b>	<b>Ответственные</b>
<b>Урочная деятельность</b>				
1.	Всероссийский урок науки и технологий	1-4	1 сентября	Заместитель директора по ВР, Классные руководители
2.	Всероссийский открытый урок «ОБЖ» (приуроченный ко Дню гражданской обороны Российской Федерации)	1-4	4 октября	Заместитель директора по ВР, Классные руководители
3.	Всероссийский урок «Экология и энергосбережение» в рамках Всероссийского фестиваля энергосбережения #ВместеЯрче	1-4	16 октября	Заместитель директора по ВР, Классные руководители
4.	Всероссийский урок безопасности школьников в сети Интернет	1-4	28-30 октября	Заместитель директора по ВР, Классные руководители
5.	Всероссийский урок «История самбо»	1-4	16 ноября	Заместитель директора по ВР, Учителя ФК Классные руководители
6.	Единый урок «Права человека»	1-4	10 декабря	Заместитель директора по ВР, Классные руководители
7.	Всероссийский открытый урок «ОБЖ» (приуроченный к празднованию Всемирного дня гражданской обороны)	1-4	1 марта	Заместитель директора по ВР, Классные руководители
8.	День космонавтики. Гагаринский урок «Космос — это мы»	1-4	12 апреля	Заместитель директора по ВР, Классные руководители
9.	Всероссийский открытый урок «ОБЖ» (день пожарной охраны)	1-4	30 апреля	Заместитель директора по ВР, Классные руководители
10.	Урок Победы	1-4	до 9 мая	Заместитель директора по ВР, Классные руководители

Урочная деятельность реализуется согласно рабочим программам по предметам учителей-предметников. Реализация педагогами школы воспитательного потенциала урока предполагает ориентацию на целевые ориентиры, связанные с возрастными особенностями обучающихся, ведущую деятельность. В 1 – 4 классах это игровая, познавательная, спортивно-оздоровительная деятельность (Игра-путешествие, ролевая игра, рассказ, работа с книгой). Тесно



взаимодействует с разделами «Основные школьные дела», «Классное руководство».

### Внеурочная деятельность

Внеурочная деятельность в школе организуется через

1. Информационно - просветительские занятия патриотической, нравственной и экологической направленности.

2. Занятия по формированию функциональной грамотности обучающихся.

3. Занятия, направленные на удовлетворение профориентационных интересов и потребностей обучающихся.

Вариативная часть для обучающихся

4. Занятия, связанные с реализацией особых интеллектуальных и социокультурных потребностей обучающихся

5 Занятия, направленные на удовлетворение интересов и потребностей обучающихся в творческом и физическом развитии, помощь в самореализации, раскрытии и развитии способностей и талантов

6. Занятия, направленные на удовлетворение социальных интересов и потребностей обучающихся, на педагогическое сопровождение деятельности социально ориентированных ученических сообществ, детских общественных объединений, органов ученического самоуправления, на организацию совместно с обучающимися комплекса мероприятий воспитательной направленности.

Класс	Название курса внеурочной деятельности/количество часов	Направления развития личности	Руководитель
1а 132 ч	Разговоры о важном 33 ч	Информационно-просветительские занятия патриотической, нравственной и экологической направленности	Пупкевич Е.Э.
	Шахматы 33 ч	Занятия, связанные с реализацией особых интеллектуальных и социокультурных потребностей обучающихся	Даниленко В.Г.
	Тропинка к своему Я 33 ч	Занятия, направленные на удовлетворение профориентационных интересов и потребностей обучающихся	Тарханова А.М.
	«Что мы знаем про то, что нас окружает» «Точка роста» 33 ч	Занятия по формированию функциональной грамотности обучающихся	Пупкевич Е.Э.
1б 132 ч	Разговоры о важном 33 ч	Информационно-просветительские занятия патриотической, нравственной и экологической направленности	Немцова Е.И.
	Шахматы 33 ч	Занятия, связанные с реализацией особых интеллектуальных и социокультурных потребностей обучающихся	Даниленко В.Г.
	Тропинка к своему Я 33 ч	Занятия, направленные на удовлетворение профориентационных интересов и потребностей обучающихся	Тарханова А.М.
	«Что мы знаем про то, что нас окружает» «Точка роста» 33 ч	Занятия по формированию функциональной грамотности обучающихся	Немцова Е.И.
2а 136 ч	Разговоры о важном 34 ч	Информационно-просветительские занятия патриотической, нравственной и экологической направленности	Кириллова А.С.
	Опыты и эксперименты в начальной школе 34 ч	Занятия по формированию функциональной грамотности обучающихся	Косолапова О.О.
	Формирование информационной культуры младшего школьника на уроках математики 34 ч	Занятия, связанные с реализацией особых интеллектуальных и социокультурных потребностей обучающихся	Бутба С.З.
	Шахматы 17 ч	Занятия, связанные с реализацией особых интеллектуальных и социокультурных потребностей обучающихся	Даниленко В.Г.

	«Что мы знаем про то, что нас окружает» «Точка роста» 17ч	Занятия, направленные на удовлетворение интересов и потребностей, обучающихся в творческом и физическом развитии, помощь в самореализации, раскрытии и развитии способностей и талантов	Кириллова А.С.
26 136 ч	Разговоры о важном 34 ч	Информационно-просветительские занятия патриотической, нравственной и экологической направленности	Косолапова О.О.
	Опыты и эксперименты в начальной школе 34 ч	Занятия по формированию функциональной грамотности обучающихся	Косолапова О.О.
	Формирование информационной культуры младшего школьника на уроках математики 34 ч	Занятия, связанные с реализацией особых интеллектуальных и социокультурных потребностей обучающихся	Бутба С.З.
	Шахматы 17 ч	Занятия, связанные с реализацией особых интеллектуальных и социокультурных потребностей обучающихся	Даниленко В.Г.
	«Что мы знаем про то, что нас окружает» «Точка роста» 17ч	Занятия, направленные на удовлетворение интересов и потребностей, обучающихся в творческом и физическом развитии, помощь в самореализации, раскрытии и развитии способностей и талантов	Кириллова А.С.
3 136 ч	Разговоры о важном 34 ч	Информационно-просветительские занятия патриотической, нравственной и экологической направленности	Иванникова Т.В.
	Моя художественная практика 34 ч	Занятия, направленные на удовлетворение интересов и потребностей, обучающихся в творческом и физическом развитии, помощь в самореализации, раскрытии и развитии способностей и талантов	Борисевич Н.В.
	Формирование информационной культуры младшего школьника на уроках математики 34 ч	Занятия, связанные с реализацией особых интеллектуальных и социокультурных потребностей обучающихся	Бутба С.З.
	Мой край «Точка роста» 34 ч	Занятия по формированию функциональной грамотности обучающихся	Иванникова Т.В.
4а 136 ч	Разговоры о важном 34 ч	Информационно-просветительские занятия патриотической, нравственной и экологической направленности	Толокушкина Е.Н.
	Спортивные игры 34 ч	Занятия, направленные на удовлетворение интересов и потребностей, обучающихся в творческом и физическом развитии, помощь в самореализации, раскрытии и развитии способностей и талантов	Дроздова Ю.С.
	«Наша биологическая лаборатория» «Точка роста» 34 ч	Занятия по формированию функциональной грамотности обучающихся	Зевакина Ю.Д.
	Тропинка к своему Я 17 ч (II полугодие)	Занятия, направленные на удовлетворение профориентационных интересов и потребностей обучающихся	Тарханова А.М.
	Я познаю мир 17 ч (I полугодие)	Занятия, направленные на удовлетворение профориентационных интересов и потребностей обучающихся	Толокушкина Е.Н.
4б 136 ч	Разговоры о важном 34 ч	Информационно-просветительские занятия патриотической, нравственной и экологической направленности	Дроздова Ю.С.
	Спортивные игры 34 ч	Занятия, направленные на удовлетворение интересов и потребностей, обучающихся в творческом и физическом развитии, помощь в самореализации, раскрытии и развитии способностей и талантов	Дроздова Ю.С.

	«Наша биологическая лаборатория» «Точка роста» 34 ч	Занятия по формированию функциональной грамотности обучающихся	Зевакина Ю.Д.
	Тропинка к своему Я 17 ч (I полугодие)	Занятия, направленные на удовлетворение профориентационных интересов и потребностей обучающихся	Тарханова А.М.
	Я познаю мир 17 ч (II полугодие)	Занятия, направленные на удовлетворение профориентационных интересов и потребностей обучающихся	Шлютгавер Н.В.

**Работа с классным коллективом:**

-участие класса в общешкольных мероприятиях, организация полезных дел в классе, проведение классных часов, работа по сплочению коллектива.

**Индивидуальная работа с учениками:**

Изучение личностных особенностей обучающихся, индивидуальная работа с портфолио обучающихся, мероприятия по коррекции поведения школьников.

**Работа с педагогами:**

Консультации с учителями-предметниками, участие в малых педсоветах по вопросам класса.

**Работа с родителями:**

Информирование родителей об успехах и проблемах обучающихся, организация родительских собраний, организация работы родительских комитетов, привлечение родителей к участию в делах класса и школы, модерация отношений родителей с администрацией. Работа МО классных руководителей.

**Классное руководство**

1.	МО «Планирование воспитательной работы на 2022– 2023» Методическая помощь начинающим классным руководителям	1-4	сентябрь	Заместитель директора по ВР Классные руководители
2.	Реализация курса внеурочной деятельности «Разговоры о важном»	1-4	Каждый понедельник в течение учебного года	Заместитель директора по ВР Классные руководители
3.	Тематические консультации для классных руководителей	1-4	октябрь	Заместитель директора по ВР Руководитель МО классных руководителей
4.	Запись обучающихся в кружки и секции в системе «Навигатор». Мониторинг занятости обучающихся в объединениях ДО.	1-4	Сентябрь октябрь	Заместитель директора по ВР Классные руководители Педагоги ДО
5.	Проведение МО классных руководителей для подведения промежуточных итогов воспитательной деятельности классов и школы.	1-4	октябрь	Заместитель директора по ВР
6.	Выборочная проверка рабочей документации классных руководителей: – Социальный паспорт класса – Календарное планирование на четверть и на год – Журнал инструктажа учащихся по ТБ во время проведения экскурсий и других внеклассных и внешкольных	1-4	октябрь	Заместитель директора по ВР

	мероприятий – Проверка дневников учащихся по классам и параллелям с последующим анализом состояния документа			
7.	Мониторинг состояния работы с родителями учащихся	1-4	октябрь	Заместитель директора по ВР
8.	Школьный семинар для классных руководителей по проблемам воспитания с привлечением специалистов	1-4	ноябрь	Заместитель директора по ВР Классные руководители
9.	Мониторинг состояния работы с родителями учащихся	1-4	декабрь	Классные руководители
10.	Контроль работы классных и общешкольного родительских комитетов	1-4	декабрь	Администрация школы
11.	Проведение совещания для классных руководителей для подведения промежуточных итогов воспитательной деятельности классов и школы	1-4	декабрь	Заместитель директора по ВР
12.	Выборочная проверка рабочей документации классных руководителей: – Календарное планирование на четверть и на год – Журнал инструктажа учащихся по ТБ во время проведения экскурсий и других внеклассных и внешкольных мероприятий – Проверка дневников учащихся по классам и параллелям с последующим анализом состояния документа	1-4	декабрь	Заместитель директора по ВР
13.	Проведение совещания для классных руководителей для подведения промежуточных итогов воспитательной деятельности классов и школы.	1-4	март	Заместитель директора по ВР
14.	Выборочная проверка рабочей документации классных руководителей: – Календарное планирование на четверть и на год – Журнал инструктажа учащихся по ТБ во время проведения экскурсий и других внеклассных и внешкольных мероприятий – Проверка дневников учащихся по классам и параллелям с последующим анализом состояния документа	1-4	март	Заместитель директора по ВР
15.	Мониторинг состояния работы с родителями учащихся	1-4	март	Заместитель директора по ВР
16.	Проверка дневников учащихся по классам и параллелям с последующим анализом состояния	1-4	март	Классные руководители

	документа			
17.	Журнал инструктажа учащихся по ТБ во время проведения экскурсий и других внеклассных и внешкольных мероприятий	1-4	март	Заместитель директора по ВР
18.	– Сдача отчётов о проведённой воспитательной работе за прошедший год, полный анализа деятельности классного руководителя, постановка целей и задач на следующий учебный год. – Оформление классной документации. – Подготовка общешкольного информационно-аналитического отчёта по воспитательной работе.	1-4	май-июнь	Заместитель директора по ВР
19.	Журнал инструктажа учащихся по ТБ во время проведения экскурсий и других внеклассных и внешкольных мероприятий	1-4	май	Заместитель директора по ВР
20.	Проверка дневников учащихся по классам и параллелям с последующим анализом состояния документа	1-4	май	Заместитель директора по ВР Классные руководители
21.	Тематические консультации для классных руководителей: – изучение государственных символов Российской Федерации; – защита прав ребенка; – основные формы и направления работы с семьей; – развитие коллектива класса; профилактика девиантного поведения обучающихся; – сотрудничество с правоохранительными органами; – тематика и методика проведения классных часов; – анализ эффективности воспитательного процесса в классах; – открытые классные часы: формы и методики проведения, цели и задачи, прогнозы и результаты.	1-4	в течение учебного года	Заместитель директора по ВР
22.	Участие классных руководителей в конференциях, семинарах, круглых столах муниципального, регионального и всероссийского уровня.	1-4	в течение учебного года	Заместитель директора по ВР Классные руководители
23.	Прохождение курсов повышения квалификации для классных руководителей	1-4	в течение учебного года	Заместитель директора по ВР
24.	Участие в мониторинговых исследованиях по проблемам воспитательной работы, проводимых в районе	1-4	в течение учебного года	Заместитель директора по ВР
25.	Посещение открытых мероприятий по учебным предметам, анализ	1-4	в течение учебного года	Заместитель директора по МР

	воспитательных задач и целей с последующим обсуждением		года	Заместитель директора по ВР
26.	Посещение часов общения, внеурочных занятий с последующим обсуждением и анализом итогов проведённых мероприятий;	1-4	в течение учебного года	Заместитель директора по ВР
27.	Мониторинги по классам и параллелям: – Уровня воспитанности учащихся; – Уровня правовой грамотности обучающихся; – Уровня активности участия учащихся во внеклассных и внешкольных мероприятиях	1-4	в течение учебного года	Заместитель директора по ВР Педагог-психолог Социальный педагог Классные руководители
<b>Основные школьные дела</b>				
1.	День знаний. «Урок науки и технологий»	1-4	1 сентября	Заместитель директора по ВР Педагог-организатор
2.	Конкурс рисунков «Мы за мир!»	1-4	3 сентября	Заместитель директора по ВР Классные руководители
3.	Неделя дорожной безопасности. Разработка схемы-маршрута «Дом-школа-дом»	1-4	сентябрь	Заместитель директора по ВР классные руководители
4.	Мероприятия месячников безопасности и гражданской защиты детей (по профилактике дорожной безопасности, пожарной безопасности, экстремизма, терроризма, разработка схемы-маршрута «Дом-школа-дом», учебно-тренировочная эвакуация учащихся из здания школы)	1-4	сентябрь	Заместитель директора по ВР Преподаватель-организатор ОБЖ, классные руководители
5.	Всероссийский День бега «Кросс нации»	1-4	18 сентября	Руководитель ШСК «Юность», учителя физической культуры
6.	Поздравительная акция «С днём работников ДОУ!» д/с «Родничок», «Золотой ключик», «Солнышко»	1-4	27 сентября	Заместитель директора по ВР
7.	Международный день пожилых людей. Поздравительная акция	1-4	1 октября	Заместитель директора по ВР Классные руководители
8.	Международный день учителя. Выставка поздравительных стенгазет «С днём учителя! »	1-4	5 октября	Заместитель директора по ВР Классные руководители
9.	Всероссийский урок энергосбережения #Вместе ярче	1-4	октябрь	Заместитель директора по ВР Классные руководители

10.	Всероссийская предметная олимпиада школьников	1-4	сентябрь-октябрь	Заместитель директора по УР Классные руководители
11.	КМП «Осенняя ярмарка в городе мастеров»	1-4	октябрь	Заместитель директора по МР и инновациям, руководитель курса ВД «Проектная мастерская», классные руководители
12.	День народного единства Акция «Хоровод Единства»	1-4	4 ноября	Заместитель директора по ВР Классные руководители
13.	Международный День толерантности	1-4	16 ноября	Заместитель директора по ВР Классные руководители
14.	День матери в России. Районный конкурс рисунков «При солнышке тепло, а при матери – добро»	1-4	26 ноября	Заместитель директора по ВР Классные руководители
15.	Международный день инвалидов. «Мир безграничных возможностей»	1-4	3 декабря	Заместитель директора по ВР Классные руководители
16.	День памяти неизвестного солдата Час общения «Имя твое неизвестно, подвиг твой бессмертен»	1-4	3 декабря	Классные руководители
17.	«Новогодняя фабрика деда Мороза»: украшение кабинетов, оформление окон, конкурс новогодних рисунков, поделок.	1-4	декабрь	Заместитель директора по ВР Классные руководители
18.	К нам стучится Дед Мороз: «Здравствуй, новый 2022 год!» Новогодние утренники.	1-4	декабрь	Заместитель директора по ВР Классные руководители
19.	Районная акция «Зимняя планета детства»	1-4	январь	Заместитель директора по ВР Классные руководители
20.	Конкурс рисунков «Усатые бойцы блокадного Ленинграда»	1-4	январь	Заместитель директора по ВР Классные руководители
21.	Всероссийская массовая лыжная гонка «Лыжня России – 2022!»	1-4	февраль	Руководитель ШСК «Юность» Учителя ФК
22.	Международный день родного языка (21 февраля)	1-4	февраль	Классные руководители
23.	Неделя солдатской славы. Акция «Армейский чемоданчик»	1-4	февраль	Заместитель директора по ВР Классные

				руководители
24.	Неделя солдатской славы. Конкурс боевых листков	1-4	февраль	Заместитель директора по ВР Классные руководители
25.	День защитника Отечества. Турнир «Патриот»	1-4	февраль	Заместитель директора по ВР Учителя ФК Классные руководители
26.	Международный женский день (8 марта)	1-4	март	Заместитель директора по ВР Классные руководители
27.	День здоровья	1-4	апрель	Заместитель директора по ВР Руководитель ШСК «Юность» Учителя ФК Классные руководители
28.	День космонавтики. Гагаринский урок «Космос - это мы».	1-4	апрель	Заместитель директора по ВР Классные руководители
29.	День Победы советского народа в Великой Отечественной войне. Конкурс детских хоров «Фестиваль солдатской песни».	1-4	май	Заместитель директора по ВР Классные руководители
30.	Всероссийская патриотическая акция «Рисуем Победу»	1-4	май	Заместитель директора по ВР Классные руководители
31.	Всероссийская акция «Окна Победы». Всероссийская акция «Бессмертный полк»	1-4	май	Заместитель директора по ВР Классные руководители
32.	Конкурс читательских дневников	1-4	май	Заместитель директора по МР и инновациям Классные руководители
33.	Прощание с начальной школой	4	май	Заместитель директора по ВР Классные руководители
34.	Прощание с первым классом	1	май	Классные руководители
35.	Линейка, посвященная окончанию учебного года	1-4	май	Заместители директора по УР Заместитель директора по ВР Классные руководители
<b>Организация предметно-пространственной среды</b>				
1.	Выставки рисунков, фотографий	1-4	В течение	Классные



	творческих работ, посвященных событиям и памятным датам		учебного года	руководители
2.	Оформление классных уголков	1-4	В течение учебного года	Классные руководители
3.	Трудовые десанты по уборке территории школы, класса	1-4	В течение учебного года	Классные руководители
4.	Праздничное украшение кабинетов в рамках ключевых общешкольных дел	1-4	В течение учебного года	Классные руководители
5.	Уход за растениями в кабинетах	1-4	В течение учебного года	Классные руководители
<b>Взаимодействие с родителями</b>				
6.	Участие родителей в проведении общешкольных, классных мероприятий: «День знаний», «День учителя», «Стартуем вместе с мамой» в рамках клуба выходного дня, Новогодние утренники, турнир «Патриот», акция «Армейский чемоданчик», Акция «Окна Победы», «Бессмертный полк», «Окна России», классные часы и др.	1-4	В течение учебного года	Заместитель директора по ВР, Классные руководители
7.	Мероприятия, направленные на формирование компетентной родительской общественности школы: – Участие родителей в формировании общешкольного родительского комитета; – Участие родителей в родительских днях, во время которых представители Комиссии по контролю за организацией горячего питания обучающихся МБОУ «Агинская СОШ № 2» могут осуществлять проверку качества приготовляемых горячих завтраков и обедов	1-4	В течение учебного года	Администрация школы
8.	Организация знакомства родителей со специальным курсом «Основы религиозных культур и светской этики»	4	май	Администрация школы Классные руководители
9.	День открытых дверей для родителей будущих первоклассников	4	февраль	Администрация школы Классные руководители
10.	Информационное оповещение родителей через школьный сайт, родительские чаты в мессенджерах, в которых обсуждаются интересующие родителей вопросы.	1-4	В течение учебного года	Администрация школы Классные руководители
11.	Контроль работы классных и общешкольных родительских	1-4	В течение учебного	Заместитель директора по ВР

	комитетов.		года	Классные руководители
12.	<p>Знакомство родительской общественности с <b>нормативными документами</b>, регламентирующими деятельность школы:</p> <ul style="list-style-type: none"> <li>– Всеобщая декларация прав человека,</li> <li>– Декларация прав ребёнка,</li> <li>– Конвенция о правах ребёнка,</li> <li>– Конституция РФ,</li> <li>– Семейный кодекс,</li> <li>– Закон об образовании,</li> <li>– Устав школы с изменениями и дополнениями.</li> <li>– Работа <b>родительского лектория</b> с привлечением специалистов: работников КГБУЗ «Саянская РБ», сотрудников ОП МО МВД России «Ирбейский», прокуратуры и др.</li> <li>– Работа <b>Малого педсовета</b> с участием родителей по коррекции поведения и успеваемости учащихся, склонных к нарушениям различного характера</li> <li>– Консультации для родителей учащихся по вопросам воспитания, образования, профориентации и др.</li> <li>– Посещение уроков представителями родительской общественности</li> <li>– Встречи с администрацией школы и учителями-предметниками для выработки стратегии совместной деятельности по повышению уровня образованности и воспитанности учащихся</li> </ul>	1-4	в течение учебного года	<p>Заместитель директора по УР Заместитель директора по ВР Социальный педагог Педагог - психолог</p>
13.	<p>Проведение родительских собраний различной воспитательной тематики:</p> <ul style="list-style-type: none"> <li>– О правилах школьного распорядка.</li> <li>– О формировании здорового образа жизни.</li> <li>– О безопасном поведении учащихся в школе, общественных местах и дома.</li> <li>– О психофизическом развитии детей и подростков.</li> <li>– О подготовке к итоговым работам в формате КДР, ВПР.</li> <li>– Участие несовершеннолетних в несанкционированных митингах и акциях.</li> <li>– О режиме дня школьников.</li> <li>– О соблюдении принципов информационной безопасности учащихся.</li> <li>– О школьном пропускном режиме и</li> </ul>	1-4	в течение учебного года	<p>Заместитель директора по ВР Заместитель директора по УР Заместитель директора по МР и инновациям Классные руководители</p>

	обеспечении безопасности детей, находящихся в школе. – О профилактике применения насилия в семье. – О родительском контроле за поведением несовершеннолетних			
14.	Работа Совета профилактики с неблагополучными семьями по вопросам воспитания, обучения детей	1-4	В течение учебного года	Заместитель директора по ВР Педагог-психолог Социальный педагог
<b>Самоуправление</b>				
1.	Выборы старосты, актива классов, распределение обязанностей	1-4	сентябрь	Классные руководители
2.	Участие актива класса в дежурстве по классу оформлении классных уголков, подготовке к школьным мероприятиям, участию в выпуске боевых листков, листовок, социальных плакатов, рисунков	1-4	В течение учебного года	Классные руководители Актив класса
3.	Заседание актива классов	1-4	Один раз в четверть	Классные руководители
4.	Акция «Столовая для пернатых»	1-4	декабрь	Классные руководители Актив класса
5.	Акция «Армейский чемоданчик»	1-4	февраль	Классные руководители Актив класса
6.	Экологическая акция «Чистый школьный двор» Трудовой десант по благоустройству пришкольной территории	4	апрель	Классные руководители Актив класса
<b>Профилактика и безопасность</b>				
1.	<b>Акция «Внимание – дети!»</b> Обновление информационных материалов на стендах «Уголок дорожной безопасности», «Уголок противопожарной безопасности», «Уголок антитеррористической безопасности», «Уголок правовых знаний», «Уголок здоровья школьника» в рекреации школы, в классных уголках. <b>Беседы и практические занятия:</b> – Твой путь в школу: самый безопасный маршрут «Дом – школа – дом». – Основные правила дорожного движения на дорогах и улицах села. – Опасные ситуации, «ловушки» на дороге. – Обязанности водителей, пешеходов и пассажиров.	1-4	август-сентябрь	Заместитель директора по ВР Преподаватель-организатор ОБЖ Классные руководители
2.	<b>Конкурс рисунка «Дети рисуют дорогу»</b> школьный этап	1-4	сентябрь	Классные руководители

3.	Урок-беседа «Мы за мир!», посвященный Дню солидарности в борьбе с терроризмом.	1-4	3 сентября	Заместитель директора по ВР Классные руководители
4.	<b>Неделя безопасности детей и подростков:</b> Урок окружающего мира о подготовке детей и подростков к действиям в условиях экстремальных и опасных ситуациях.	1-4	сентябрь	Заместитель директора по ВР Преподаватель-организатор ОБЖ Классные руководители
5.	<b>Всероссийский урок безопасности школьников в сети Интернет:</b> Урок – сказка «Сказка о золотых правилах безопасности в Интернет»	1-4	октябрь	Заместитель директора по ВР Классные руководители
6.	Единый день детского телефона доверия	1-4	май	Заместитель директора по ВР, педагог-психолог Классные руководители
7.	Акция «Внимание дети!» Единый день детской дорожной безопасности	1-4	май	Заместитель директора по ВР Классные руководители
<b>Профориентация</b>				
1.	Участие в федеральном проекте «Успех каждого ребенка» национального проекта «Образование» на портале «ПроеКТОриЯ»	1-4	в течение учебного года	Заместитель директора по ВР, классные руководители
2.	Всероссийская акция «Урок цифры»	1-4	в течение учебного года	Заместитель директора по ВР, Заместитель директора по МР и инновациям
3.	Организация тематических классных часов	1-4	в течение учебного года	Классные руководители
4.	Поведение классных мероприятий «Профессии наших родителей»	1-4	в течение учебного года	Классные руководители
5.	Сбор информации о профессиях родителей для социального паспорта	1-4	в течение учебного года	Классные руководители
6.	Организация и проведение экскурсий на различные предприятия (очных и виртуальных)	1-4	в течение учебного года	Классные руководители

### **3.5. СИСТЕМА УСЛОВИЙ РЕАЛИЗАЦИИ ПРОГРАММЫ НАЧАЛЬНОГО ОБЩЕГО ОБРАЗОВАНИЯ**

Требования к условиям реализации программы начального общего образования включают:

- общесистемные требования;
- требования к материально-техническому и учебно-методическому обеспечению;
- требования к психолого-педагогическим, кадровым и финансовым условиям.

#### **3.5.1. Общесистемные требования к реализации программы начального общего образования**

Результат выполнения требований к условиям реализации программы начального общего образования - создание комфортной развивающей образовательной среды по отношению к обучающимся и педагогическим работникам:

- обеспечивающей получение качественного начального общего образования, его доступность, открытость и привлекательность для обучающихся, их родителей (законных представителей) и всего общества, воспитание обучающихся;

-гарантирующей безопасность, охрану и укрепление физического, психического здоровья и социального благополучия обучающихся.

Система условий реализации программы начального общего образования, созданная в образовательной организации, направлена на:

1) достижение обучающимися планируемых результатов освоения программы начального общего образования, в том числе адаптированной;

2) развитие личности, её способностей, удовлетворение образовательных потребностей и интересов, самореализацию обучающихся, в том числе одарённых, через организацию урочной и внеурочной деятельности, социальных практик, включая общественно полезную деятельность, профессиональные пробы, практическую подготовку, использование возможностей организаций дополнительного образования и социальных партнёров;

3) формирование функциональной грамотности обучающихся (способности решать учебные задачи и жизненные проблемные ситуации на основе сформированных предметных, метапредметных и универсальных способов деятельности), включающей овладение ключевыми навыками, составляющими основу дальнейшего успешного образования и ориентацию в мире профессий;

4) формирование социокультурных и духовно-нравственных ценностей обучающихся, основ их гражданственности, российской гражданской идентичности;

5) индивидуализацию процесса образования посредством проектирования и реализации индивидуальных учебных планов, обеспечения эффективной самостоятельной работы обучающихся при поддержке педагогических работников;

6) участие обучающихся, родителей (законных представителей) несовершеннолетних обучающихся и педагогических работников в проектировании и развитии программы начального общего образования и условий её реализации, учитывающих особенности развития и возможности обучающихся;

7) включение обучающихся в процессы преобразования социальной среды (класса, школы), формирования у них лидерских качеств, опыта социальной деятельности, реализации социальных проектов и программ при поддержке педагогических работников;

8) формирование у обучающихся первичного опыта самостоятельной образовательной, общественной, проектной, учебно-исследовательской, спортивно-оздоровительной и творческой деятельности;

9) формирование у обучающихся экологической грамотности, навыков здорового и безопасного для человека и окружающей его среды образа жизни;

10) использование в образовательной деятельности современных образовательных технологий, направленных в том числе на воспитание обучающихся и развитие различных форм наставничества;

11) обновление содержания программы начального общего образования, методик и технологий её реализации в соответствии с динамикой развития системы образования, запросов обучающихся, родителей (законных представителей) несовершеннолетних обучающихся с учётом

национальных и культурных особенностей субъекта Российской Федерации;

12) эффективное использование профессионального и творческого потенциала педагогических и руководящих работников организации, повышения их профессиональной, коммуникативной, информационной и правовой компетентности;

13) эффективное управление организацией с использованием ИКТ, современных механизмов финансирования реализации программ начального общего образования.

Условия, обеспечивающие достижение планируемых результатов освоения программы начального общего образования обучающимися, основываются на **преимуществах в обучении** при переходе из дошкольного уровня на уровень начального общего образования и в период перехода обучающихся на уровень основного общего образования. С этой целью организация образовательной деятельности строится с учетом возрастных особенностей детей и использованием ведущих видов деятельности. Формирование фундамента готовности перехода к обучению на уровень начального общего образования осуществляется в рамках специфически детских видов деятельности: сюжетноролевой игры, изобразительной деятельности, конструирования, восприятия сказки. При переходе на уровень основного общего образования важно сформировать готовность детей к более сложной и самостоятельной учебной деятельности, связанной с показателями их интеллектуального, личностного развития и главным образом с уровнем сформированности структурных компонентов учебной деятельности (мотивы, учебные действия, контроль, оценка).

Все эти компоненты присутствуют в программе формирования универсальных учебных действий и заданы в форме требований к планируемым результатам обучения. Основанием преимущественности разных уровней образовательной системы является ориентация на ключевой стратегический приоритет непрерывного образования — формирование умения учиться.

Выявление и развитие способностей обучающихся осуществляется через урочную и внеурочную деятельность, систему воспитательных мероприятий, практик, учебных занятий и иных форм деятельности, включая общественно полезную деятельность, в том числе с **использованием возможностей социальных партнеров школы**. Для оптимального удовлетворения запросов родителей, запросов и интересов обучающихся организована работа по совместному проведению внеурочных мероприятий с учреждениями культуры и отдыха, образовательными организациями района, края.

Во внеурочной работе организуются творческие и спортивные конкурсы, фестивали, предметные олимпиады.

**Формирование функциональной грамотности обучающихся** (способности решать учебные задачи и жизненные проблемные ситуации на основе сформированных предметных, метапредметных и универсальных способов деятельности), включающей овладение ключевыми компетенциями, составляющими основу готовности к успешному взаимодействию с изменяющимся миром и дальнейшему успешному образованию, осуществляется как посредством освоения содержания учебных предметов, учебных курсов (в том числе внеурочной деятельности), так и **посредством участия обучающихся в исследовательской и проектной деятельности, социальных практиках, решения проектных задач**.

Формирование и оценка функциональной грамотности в школе осуществляется в соответствии со школьным Положением о внутришкольной системе оценки качества образования, программой мероприятий, направленной на формирование и оценку функциональной грамотности обучающихся общеобразовательных организаций, с учетом складывающейся в Красноярском крае практики работы в области оценки и формирования функциональной грамотности.

Программа включает в себя систему мер по следующим направлениям:

- методическое сопровождение педагогов по вопросам формирования функциональной грамотности обучающихся;
- повышение квалификации педагогических работников по вопросам формирования функциональной грамотности обучающихся;
- работа с учащимися по формированию функциональной грамотности;
- оценка функциональной грамотности обучающихся;
- организационное, информационное обеспечение и управление формированием функциональной грамотности обучающихся.

В Школе создано **научное общество учащихся «Росток»**, где школьники получают не только возможность расширения знаний по учебным предметам, но и возможность реализации способностей, потребностей и интересов. Результаты исследований, разработанных проектов, обучающиеся представляют на научно-практических конференциях различных уровней.

Включение учебно-исследовательской и проектной деятельности в процесс обучения является важным инструментом развития познавательной сферы, приобретения социального опыта, возможностей саморазвития, повышение интереса к предмету изучения и процессу умственного труда, получения и самостоятельного открытия новых знаний у младшего школьника. Главная особенность развития учебно-исследовательской и проектной деятельности – возможность активизировать учебную работу детей, придав ей исследовательский, творческий характер и таким образом передать учащимся инициативу в своей познавательной деятельности. Учебно-исследовательская деятельность предполагает поиск новых знаний и направлена на развитие у ученика умений и навыков научного поиска.

Основными задачами в процессе учебно-исследовательского и проектного обучения является развитие у ученика определенного базиса знаний и развития умений: наблюдать, измерять, сравнивать, моделировать, генерировать гипотезы, экспериментировать, устанавливать причинно-следственные связи. Данные умения обеспечивают необходимую знаниевую и процессуальную основу для проведения исследований и реализации проектов в урочной и внеурочной деятельности. В качестве результата следует также отметить готовность слушать и слышать собеседника, умение в корректной форме формулировать и оценивать познавательные вопросы; проявлять самостоятельность в обучении, инициативу в использовании своих мыслительных способностей; критически и творчески работать в сотрудничестве с другими людьми; смело и твердо защищать свои убеждения; оценивать и понимать собственные сильные и слабые стороны; отвечать за свои действия и их последствия.

Развитие умений младших школьников проводится с учетом использования вербальных, знаково-символических, наглядных средств и приспособлений для создания моделей изучаемых объектов и процессов, схем, алгоритмов и эвристических средств решения учебных и практических задач, а также особенностей математического, технического моделирования, в том числе возможностей компьютера.

Исследовательская и проектная деятельность может проходить как **в индивидуальной, так и в групповой форме**, что помогает учителю построить индивидуальный подход к развитию ребенка. Границы исследовательского и проектного обучения младших школьников определяются целевыми установками, на которые ориентирован учитель, а также локальными задачами, стоящими на конкретном уроке.

В качестве основных результатов учебно-исследовательской и проектной деятельности младших школьников рассматриваются такие метапредметные результаты, как сформированные умения: наблюдать, измерять, сравнивать, моделировать, выдвигать гипотезы, экспериментировать, определять понятия, устанавливать причинно-следственные связи и работать с источниками информации. Они обеспечивают получение необходимой знаниевой и процессуальной основы для проведения исследований и реализации проектов при изучении учебных предметов. В качестве результата следует также включить готовность слушать и слышать собеседника, умение в корректной форме формулировать и оценивать познавательные вопросы; проявлять самостоятельность в обучении, инициативу в использовании своих мыслительных способностей; критически и творчески работать в сотрудничестве с другими людьми; смело и твердо защищать свои убеждения; оценивать и понимать собственные сильные и слабые стороны; отвечать за свои действия и их последствия.

Своевременное изучение образовательных запросов участников образовательных отношений позволяет построить режим занятий таким образом, чтобы эффективно использовать время, отведенное на реализацию программы начального общего образования. Обучающиеся, родители (законные представители), педагоги участвуют в построении **индивидуального образовательного маршрута обучающегося**, при необходимости корректируют его.

С целью включения обучающихся в процессы понимания и преобразования внешней социальной среды (населенного пункта, муниципального района, субъекта Российской Федерации) для приобретения опыта социальной деятельности в МБОУ «Агинская СОШ № 2» реализуются социальные проекты по благоустройству территории Школы, села, проводятся акции, квесты. В Школе эффективно функционирует **система ученического самоуправления «Содружество «Наша школа»**, что позволяет обучающимся проявить лидерские качества, приобрести навык успешного взаимодействия в разновозрастных группах, положительный опыт преобразования среды.

В условиях интенсификации процессов информатизации общества и образования при формировании универсальных учебных действий наряду с предметными методиками используются цифровые инструменты и **возможности современной информационно-образовательной среды**.

Освоение обучающимися умений работать с информацией и использовать инструменты ИКТ происходит в рамках системно-деятельностного подхода, на основе изучения всех без исключения предметов учебного плана, а также в рамках внеурочной деятельности.

В соответствии с требованиями ФГОС НОО реализация программы начального общего образования обеспечивается современной информационно-образовательной средой.

Под **информационно-образовательной средой (ИОС)** образовательной организации понимается открытая педагогическая система, включающая разнообразные информационные образовательные ресурсы, современные информационно-коммуникационные технологии, способствующие реализации требований ФГОС.

**Основными компонентами ИОС являются:**

- 1) учебно-методические комплекты по всем учебным предметам на языках обучения, определённых учредителем образовательной организации;
- 2) учебно-наглядные пособия (средства натурального фонда, печатные средства надлежащего качества демонстрационные и раздаточные, экранно-звуковые средства, мультимедийные средства);
- 3) фонд дополнительной литературы (детская художественная и научно-популярная литература, справочно-библиографические и периодические издания).

Образовательной организацией применяются информационно-коммуникационные технологии (ИКТ), в том числе с использованием электронных образовательных ресурсов и ресурсов Интернета, а также прикладные программы, поддерживающие административную деятельность и обеспечивающие дистанционное взаимодействие всех участников образовательных отношений как внутри образовательной организации, так и с другими организациями социальной сферы и органами управления. Функционирование ИОС требует наличия в образовательной организации технических средств и специального оборудования.

Образовательная организация располагает службой технической поддержки ИКТ.

При реализации программы начального общего образования каждому обучающемуся, родителям (законным представителям) несовершеннолетнего обучающегося в течение всего периода обучения обеспечен доступ к информационно-образовательной среде Школы.

Информационно-образовательная среда Организации обеспечивает:

- доступ к учебным планам, рабочим программам учебных предметов, учебных курсов (в том числе внеурочной деятельности), учебных модулей, учебным изданиям и образовательным ресурсам, указанным в рабочих программах учебных предметов, учебных курсов (в том числе внеурочной деятельности), учебных модулей, информации о ходе образовательного процесса, результатах промежуточной и итоговой аттестации обучающихся;

- доступ к информации о расписании проведения учебных занятий, процедурах и критериях оценки результатов обучения.

В школе создано единое информационно-образовательное пространство, обеспечивающее эффективную деятельность участников образовательного процесса.

Информационные системы МБОУ «Агинская СОШ № 2»:

- электронная почта [mif106@yandex.ru](mailto:mif106@yandex.ru);
- школьный сайт <http://www.aginskayasosh2.ru/>;

- Краевая информационно – аналитическая система управления образованием (КИАСУО) предназначена для сбора, хранения и обработки данных об участниках учебного процесса. Вводится в территории для электронного учета учащихся, получения оперативной информации об учащихся, о движении учащихся, об успеваемости учащихся, распечатки бумажных экземпляров приказов, личных карт учащихся и работников образовательных учреждений, формирования отчетов по запросам ОУ и МУО.

- локальная сеть;
- выход в Интернет, выделенная линия, Wi-Fi подключение.

Для обеспечения безопасных условий доступа в сеть интернет в школе действует система контент — фильтрации. Доступ к запрещенным в образовательном процессе ресурсам сети для учащихся и преподавателей закрыт.



Доступ к информационным ресурсам информационно-образовательной среды Школы обеспечивается в том числе посредством информационно-телекоммуникационной сети «Интернет» (далее - сеть Интернет).

В случае реализации программы начального общего образования с применением электронного обучения, дистанционных образовательных технологий каждый обучающийся в течение всего периода обучения обеспечен индивидуальным авторизованным доступом к совокупности информационных и электронных образовательных ресурсов, информационных технологий, соответствующих технологических средств, обеспечивающих освоение обучающимися образовательных программ начального общего образования в полном объеме независимо от их мест нахождения, в которой имеется доступ к сети Интернет (далее - электронная информационно-образовательная среда).

Реализация программы начального общего образования с применением электронного обучения, дистанционных образовательных технологий осуществляется в соответствии с Гигиеническими нормативами и Санитарно-эпидемиологическими требованиями.

Условия для функционирования электронной информационно-образовательной среды обеспечены ресурсами иных организаций.

Электронная информационно-образовательная среда Организации обеспечивает:

- доступ к учебным планам, рабочим программам учебных предметов, учебных курсов (в том числе внеурочной деятельности), учебных модулей, электронным учебным изданиям и электронным образовательным ресурсам, указанным в рабочих программах учебных предметов, учебных курсов (в том числе внеурочной деятельности), учебных модулей посредством сети Интернет;

- формирование и хранение электронного портфолио обучающегося, в том числе выполненных им работ и результатов выполнения работ (обеспечено ресурсами образовательных платформ иных организаций в личных кабинетах учащихся, школы);

- фиксацию и хранение информации о ходе образовательного процесса, результатов промежуточной аттестации и результатов освоения программы начального общего образования;

- проведение учебных занятий, процедуры оценки результатов обучения, реализация которых предусмотрена с применением электронного обучения, дистанционных образовательных технологий;

- взаимодействие между участниками образовательного процесса, в том числе посредством сети Интернет.

Функционирование электронной информационно-образовательной среды обеспечивается соответствующими средствами ИКТ и квалификацией работников, ее использующих и поддерживающих. Функционирование электронной информационно-образовательной среды соответствует законодательству Российской Федерации.

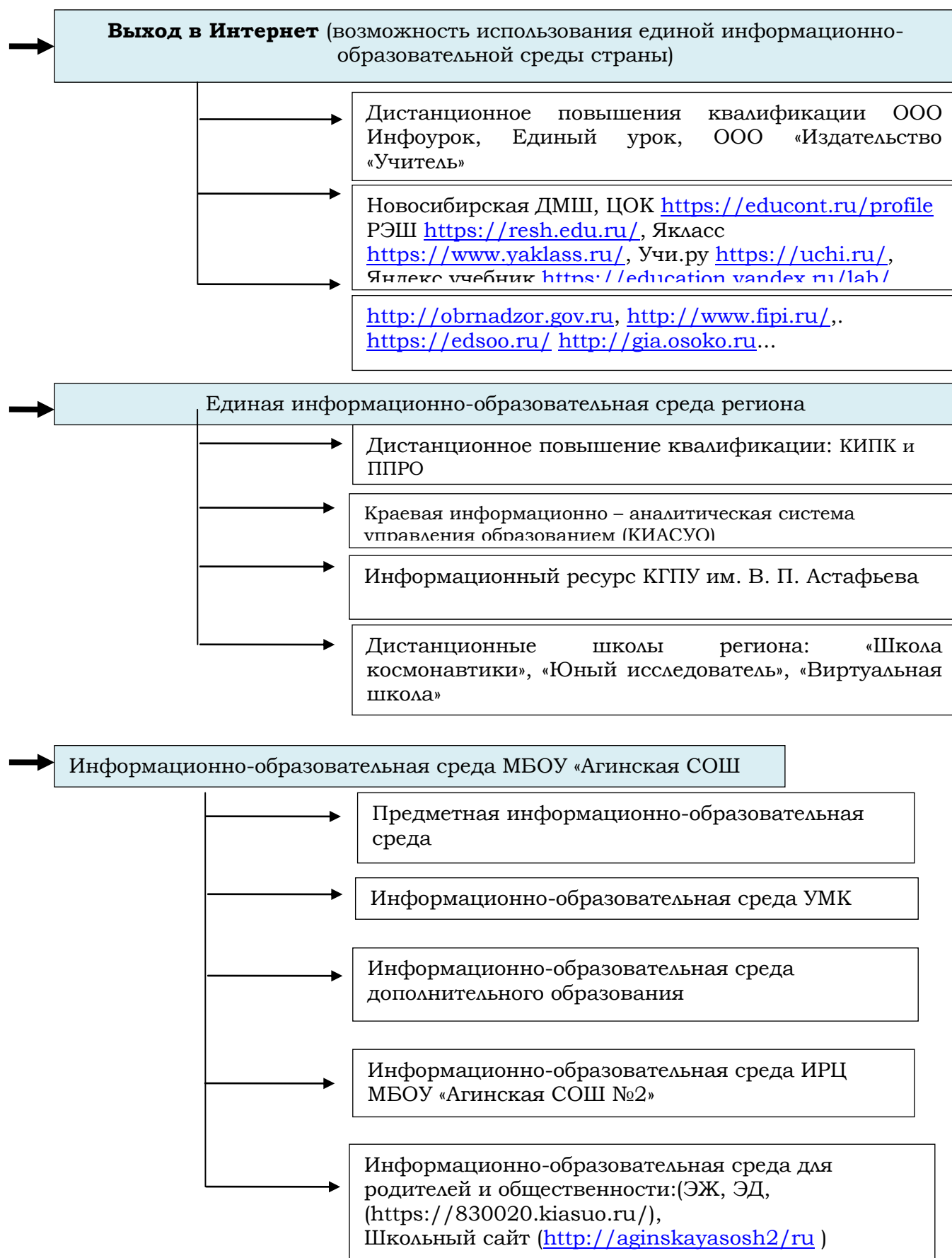
Условия использования электронной информационно-образовательной среды обеспечивают безопасность хранения информации об участниках образовательных отношений, безопасность цифровых образовательных ресурсов, используемых Организацией при реализации программ начального общего образования, безопасность организации образовательной деятельности в соответствии с Гигиеническими нормативами и Санитарно-эпидемиологическими требованиями.

В Школе имеются условия для реализации программы начального общего образования с применением электронного обучения, дистанционных образовательных технологий. Для этого используются информационные системы Школы, а также цифровые образовательные ресурсы сети Интернет. Применение электронного обучения, дистанционных образовательных технологий осуществляется в соответствии с Гигиеническими нормативами и Санитарно-эпидемиологическими требованиями и регулируется Положением об электронном обучении и использовании дистанционных образовательных технологий. Возможность использования цифровых образовательных ресурсов предусмотрена рабочими программами по учебным предметам, учебным курсам (в том числе внеурочной деятельности), учебным модулям.

При работе в ИОС соблюдаются правила информационной безопасности при осуществлении коммуникации в школьных сообществах и мессенджерах, поиске, анализе и использовании информации в соответствии с учебной задачей, предоставлении персональных данных пользователей локальной сети и Интернета.

Образовательной организацией определяются необходимые меры и сроки по формированию компонентов ИОС для реализации принятых рабочих программ начального общего образования в соответствии с требованиями ФГОС НОО.

## Иерархия построения создаваемой в школе ИОС



Информационно-коммуникационные средства и технологии обеспечивают:

1. достижение личностных, предметных и метапредметных результатов обучения при реализации требований ФГОС НОО;
2. формирование функциональной грамотности;
3. доступ к учебным планам, рабочим программам учебных предметов, курсов внеурочной деятельности;
4. доступ к электронным образовательным источникам, указанным в рабочих программах учебных предметов, с целью поиска и получения информации (учебной и художественной литературе, коллекциям медиаресурсов на съёмных дисках, контролируемым ресурсам локальной сети и Интернета);
5. организацию учебной и внеурочной деятельности, реализация которых предусмотрена с применением электронного обучения, с использованием электронных пособий (обучающих компьютерных игр, тренажёров, моделей с цифровым управлением и обратной связью);
6. реализацию индивидуальных образовательных планов, осуществление самостоятельной образовательной деятельности обучающихся при поддержке педагогических работников;
7. включение обучающихся в проектно-конструкторскую и поисково-исследовательскую деятельность;
8. проведение наблюдений и опытов, в том числе с использованием специального и цифрового оборудования (в том числе центра образования «Точка роста»);
9. фиксацию и хранение информации о ходе образовательного процесса;
10. проведение массовых мероприятий, досуга с просмотром видеоматериалов, организацию театрализованных представлений, обеспеченных озвучиванием и освещением;
11. взаимодействие между участниками образовательного процесса, в том числе синхронное и (или) асинхронное взаимодействие посредством локальной сети и Интернета;
12. формирование и хранение электронного портфолио обучающегося.

Школа полностью обеспечена программным обеспечением и учебно-методическими комплектами в соответствии с Федеральными государственными образовательными стандартами. Все учебные кабинеты, оснащены мебелью, соответствующей СанПин, обеспечены учебно-наглядными пособиями, средствами обучения и воспитания.

Обеспеченность учебной литературой – 100 %. Фонд учебной литературы обновляется ежегодно на 10-15%. Укомплектованность учебниками, учебно-методической литературой и материалами по всем учебным предметам ООП НОО соответствует норме обеспеченности образовательной деятельности учебными изданиями:

- не менее одного учебника в печатной и (или) электронной форме, достаточного для освоения программы учебного предмета на каждого обучающегося по каждому учебному предмету, входящему в обязательную часть учебного плана ООП НОО;

- не менее одного учебника в печатной и (или) электронной форме или учебного пособия, достаточного для освоения программы учебного предмета на каждого обучающегося по каждому учебному предмету, входящему в часть, формируемую участниками образовательных отношений, учебного плана ООП НОО.

Фонд дополнительной литературы включает: отечественную и зарубежную, классическую и современную художественную литературу; научно-популярную и научно-техническую литературу; издания по изобразительному искусству, музыке, физической культуре и спорту, экологии, правилам безопасного поведения на дорогах; справочно-библиографические и периодические издания; собрание словарей; литературу по социальному и профессиональному самоопределению обучающихся.

Характеристики оснащения учебных кабинетов и лабораторий представлены в «Паспортах кабинетов».

**Создание в образовательной организации информационно-образовательной среды, соответствующей требованиям Стандарта**

№ п/п	Необходимые средства	имеющееся наличии	в
----------	----------------------	----------------------	---

I	<b>Технические средства:</b>	
	1. мультимедийный проектор и экран	4
	2. принтер монохромный	8
	3. принтер цветной	1
	4. фотопринтер	1
	5. цифровой фотоаппарат	3
	6. цифровая видеокамера	1
	7. графический планшет	0
	8. сканер	5
	9. микрофон	4
	10. музыкальная клавиатура	1
	11. оборудование компьютерной сети	+
	12. конструктор, позволяющий создавать компьютерно-управляемые движущиеся модели с обратной связью	0
	13. цифровые датчики с интерфейсом	0
	14. устройство глобального позиционирования	0
	15. цифровой микроскоп	0
16. электронная доска	2 4	
II	<b>Программные инструменты:</b>	37
	1. операционные системы и служебные инструменты	
	2. орфографический корректор для текстов на русском и иностранном языках	37
	3. клавиатурный тренажёр для русского и иностранного языков	37
	4. текстовый редактор для работы с русскими и иноязычными текстами	37
	5. инструмент планирования деятельности	0
	6. графический редактор для обработки растровых изображений	37
	7. графический редактор для обработки векторных изображений	37
	8. музыкальный редактор	1
	9. редактор подготовки презентаций	37
	10. редактор видео	37
	11. редактор звука	37
	12. виртуальные лаборатории по учебным предметам	По требованию
	13. среды для дистанционного он-лайн и оф-лайн сетевого взаимодействия	37
	14. среда для интернет-публикаций	37
	15. редактор интернет-сайтов	37
16. редактор для совместного удалённого редактирования сообщений.	37	
III	<b>Обеспечение технической, методической и организационной поддержки:</b>	
	разработка планов дорожных карт	ежегодно
	заключение договоров	ежегодно

	подготовка распорядительных документов учредителя	ежегодно
	подготовка локальных актов образовательной организации	ежегодно
	подготовка программ формирования ИКТ-компетентности работников ОУ (индивидуальных программ для каждого работника)	ежегодно
IV	<b>Отображение образовательной деятельности в информационной среде</b>	Сайт школы aginskayasosh2.ru
V	<b>Компоненты на бумажных носителях</b> учебники	Полный комплект для всех классов
VI	<b>Компоненты на CD и DVD:</b> электронные приложения к учебникам электронные наглядные пособия электронные тренажёры электронные практикумы.	Электронная библиотека на 90 электронных носителях

Реализовать принцип наглядности в обучении помогают визуальные средства, так как более 80 % информации учащиеся воспринимают зрительно мы используем предметы и объекты природной и искусственной среды: карты, схемы, диаграммы, модели, дорожные знаки, математические символы, наглядные пособия, кинофильмы, видеофильмы, CD/DVD-диски.

При использовании наглядных средств соблюдается ряд условий:

применяемая наглядность должна соответствовать возрасту учащихся;

- наглядность должна использоваться в меру и показывать ее следует только в соответствующий момент занятия или урока;

- необходимо четко выделять главное, существенное при показе иллюстраций; детально продумывать пояснения, даваемые в ходе демонстрации объектов; демонстрируемая наглядность должна быть точно согласована с содержанием материала;

- наглядность должна быть эстетически выполнена; наглядность должна быть хорошо видна с последней парты; привлекать самих учащихся к нахождению желаемой информации в наглядном пособии или демонстрационном устройстве.

Механические визуальные приборы:

- микроскоп;
- электронный микроскоп.

Аудиальные (слуховые):

- магнитофоны;
- музыкальный центр ;

Аудиовизуальные (зрительно-слуховые):

- звуковые фильмы;

Средства, автоматизирующие процесс обучения:

- компьютеры;
- мультимедийное оборудование ;
- интерактивная доска

Словесные:

- учебники;
- художественная литература;
- словари;
- другая необходимая

### **3.5.2. Требования к материально-техническому и учебно-методическому обеспечению программы начального общего образования**

#### **Материально-технические условия реализации основной образовательной программы**

Материально-техническая база МБОУ «Агинская СОШ № 2» приведена в соответствии с задачами по обеспечению реализации основной образовательной программы и созданию соответствующей образовательной и социальной среды.

Материально-техническая база образовательной организации обеспечивает:

- 1) возможность достижения обучающимися результатов освоения программы начального общего образования;
- 2) безопасность и комфортность организации учебного процесса;
- 3) соблюдение санитарно-эпидемиологических правил и гигиенических нормативов;
- 4) возможность для беспрепятственного доступа детей-инвалидов и обучающихся с ограниченными возможностями здоровья к объектам инфраструктуры организации.

В образовательной организации разработаны и закреплены локальными актами перечни оснащения и оборудования, обеспечивающие учебный процесс (информация представлена странице школьного сайта «Доступная среда» [http://www.aginskayasosh2.ru/index/dostupnaja\\_sreda/0-473](http://www.aginskayasosh2.ru/index/dostupnaja_sreda/0-473)).

Критериальными источниками оценки материально-технических условий образовательной деятельности являются требования ФГОС НОО, лицензионные требования и условия Положения о лицензировании образовательной деятельности, утверждённого постановлением Правительства Российской Федерации 28 октября 2013 г. № 966, а также соответствующие приказы и методические рекомендации, в том числе:

1) СП 2.4.3648-20 «Санитарно-эпидемиологические требования к организациям воспитания и обучения, отдыха и оздоровления детей и молодёжи», утверждённые постановлением Главного санитарного врача Российской Федерации № 2 от 28 сентября 2020 г.;

2) СанПиН 1.2.3685-21 «Гигиенические нормативы и требования к обеспечению безопасности и (или) безвредности для человека факторов среды обитания», утверждённые постановлением Главного санитарного врача Российской Федерации № 2 от 28 января 2021 г.

3) перечень учебников, допущенных к использованию при реализации имеющих государственную аккредитацию образовательных программ начального общего, основного общего, среднего общего образования (в соответствии с действующим Приказом Министерства просвещения РФ);

4) Приказ Министерства просвещения Российской Федерации от 03.09.2019 г. № 465 «Об утверждении перечня средств обучения и воспитания, необходимых для реализации образовательных программ начального общего, основного общего и среднего общего образования, соответствующих современным условиям обучения, необходимого при оснащении общеобразовательных организаций в целях реализации мероприятий по содействию созданию в субъектах Российской Федерации (исходя из прогнозируемой потребности) новых мест в общеобразовательных организациях, критериев его формирования и требований к функциональному оснащению, а также норматива стоимости оснащения одного места обучающегося указанными средствами обучения и воспитания» (зарегистрирован 25.12.2019 № 56982);

5) Федеральный закон от 29 декабря 2010 г. № 436-ФЗ «О защите детей от информации, причиняющей вред их здоровью и развитию» (Собрание законодательства Российской Федерации, 2011, № 1, ст. 48; 2021, № 15, ст. 2432);

6) Федеральный закон от 27 июля 2006 г. № 152-ФЗ «О персональных данных» (Собрание законодательства Российской Федерации, 2006, № 31, ст. 3451; 2021, № 1, ст. 58).

В зональную структуру образовательной организации включены:

- 1) входная зона;
- 2) учебные классы с рабочими местами обучающихся и педагогических работников;
- 3) учебные кабинеты (мастерские, студии) для занятий технологией, музыкой, изобразительным искусством, иностранными языками;
- 4) библиотека с рабочими зонами: книгохранилищем, медиатекой, читальным залом;
- 5) актовый зал;

- 6) спортивные сооружения (зал, спортивная площадка);
- 7) помещения для питания обучающихся, а также для хранения и приготовления пищи, обеспечивающие возможность организации качественного горячего питания;
- 8) административные помещения;
- 9) гардеробы, санузлы;
- 10) участки (территории) с целесообразным набором оснащённых зон.

Состав и площади учебных помещений предоставляют условия для:

- 1) начального общего образования согласно избранным направлениям учебного плана в соответствии с ФГОС НОО;
- 2) организации режима труда и отдыха участников образовательного процесса;
- 3) размещения в классах и кабинетах необходимых комплектов специализированной мебели и учебного оборудования, отвечающих специфике учебно-воспитательного процесса по данному предмету или циклу учебных дисциплин.

Материально-техническое оснащение школы позволяет организовать образовательную деятельность на уровне современных требований в режиме здоровьесбережения и включает в себя 18 учебных кабинетов с регулируемой учебной мебелью, 3 спортивных зала (игровой, тренажерный, гимнастический), актовый зал, кабинет психолога, столовую на 80 посадочных мест, столярную мастерскую.

В школе создано единое информационное пространство: компьютерный класс (оснащен интерактивной доской, стационарными компьютерами – 10 рабочих мест), 3 мультимедийных кабинета (оснащены, ноутбуком, интерактивной доской, проектором), 3 мультимедийных кабинета (оснащены ноутбуком, проектором, экраном), информационно-ресурсный центр на базе школьной библиотеки (оснащён 2 АРМ учителя, ноутбуками для учеников, системой голосования). Все компьютеры и мультимедийное оборудование обеспечены лицензионными программами и соответствуют требованиям СП. В учебных целях используется 37 компьютеров и ноутбуков. Это способствует повышению качества образования, увеличению доли сотрудничества учащихся, учителей, родителей; повышению профессиональной компетентности педагогов, позволяет оперативно предоставлять информацию о ходе образовательного процесса в электронном виде (во всех классах ведётся электронный дневник и электронный журнал успеваемости).

В рамках реализации плана по развитию образовательной среды обновляется пространственно-архитектурная среда. Для обеспечения доступа к информационным ресурсам школы, методическим и иным материалам всех работников школы создано АРМ «Учительская» в ресурсно-информационном центре.

В основной комплект школьной мебели и оборудования входят:

- 1) доска классная;
- 2) стол учителя;
- 3) стул учителя (приставной);
- 4) кресло для учителя;
- 5) стол ученический (регулируемый по высоте);
- 6) стул ученический (регулируемый по высоте);
- 7) шкаф для хранения учебных пособий;
- 8) стеллаж демонстрационный;
- 9) шкаф для хранения личных вещей.

Мебель, приспособления, оргтехника и иное оборудование отвечают требованиям учебного назначения, максимально приспособлены к особенностям обучения, имеют сертификаты соответствия принятой категории разработанного стандарта (регламента).

В основной комплект технических средств входят:

- 1) компьютер/ноутбук учителя;
- 2) многофункциональное устройство/принтер, сканер, ксерокс;
- 3) сетевой фильтр.

Учебные классы и кабинеты включают следующие зоны:

- 1) рабочее место учителя с пространством для размещения часто используемого оснащения;

- 2) рабочую зону обучающихся с местом для размещения личных вещей;
- 3) пространство для размещения и хранения учебного оборудования.

Организация зональной структуры отвечает педагогическим и эргономическим требованиям, комфортности и безопасности образовательного процесса.

Комплекты оснащения классов, учебных кабинетов, иных помещений и зон внеурочной деятельности формируются в соответствии со спецификой образовательной организации и включают учебно-наглядные пособия, сопровождающиеся инструктивно-методическими материалами по использованию их в образовательной деятельности в соответствии с реализуемой рабочей программой.

Оценка материально-технических условий учебных кабинетов:

**Наглядные пособия (в том числе и раздаточный материал)**

№	Наименование	Количество
1.	Окружающий мир. С. Вохринцева «Лето» (дидактический материал)	1
2.	28 предметных рисунков «Продукты питания»	1
3.	«Животные»	1
4.	«Птицы»	1
5.	«Растения»	1
6.	Комплект «Словарные слова»	1
7.	Комплект «Лесные обитатели»	1
8.	Комплект «Картинный словарь»	1
9.	Портреты писателей (комплект)	1
10.	Набор по математике	1
11.	Глобус	1
12.	Таблицы «Русский язык»	7
13.	Таблицы «Математика»	7

**1. Учебно-методическая и справочная литература**

№	Наименование литературы	Количество
<b>Программы</b>		
1.	Примерная федеральная образовательная программа по учебным предметам (скачаны с сайта Министерства образования и науки Красноярского края –www.krao.ru)	1
2.	Развернутое тематическое планирование. Образовательная программа «Начальная школа 21 век»	1
3.	Сборник программ «Начальная школа 21 век»	1
<b>Русский язык</b>		
4.	Поурочные планы к учебнику Л.Е.Журовой, А.О.Евдокимовой «Букварь» 1 класс	1
5.	Л.Е.Журова, А.О.Евдокимова. Русский язык Методические комментарии к урокам. 1 класс	1
6.	С.В.Иванов, М.И. Кузнецова. Русский язык Комментарии к урокам , 2 класс.	1
7.	Т.Л. Федорова «Правила и упражнения по русскому языку 1-4 классы»	1
8.	Т.Л. Федорова «Все виды изложений для 2-4 классов»	1
9.	Т.Л. Федорова «Все виды диктантов для 1-4 классов с правилами и объяснениями»	1
10.	Е.В. Архипова «Русский язык и развитие речи»	1
11.	Русский язык и литературное чтение 1-4 классы. Справочник для ученика начальной школы	1
<b>Литературное чтение</b>		
12.	Л. А. Ефросинина. Литературное чтение. Методическое пособие.	1
13.	Л. А. Ефросинина «Книгочей». Словарь – справочник по литературному чтению, 1 – 4 классы.	1



14.	Проверяем технику и скорость чтения. Серия «Азбука чтения», 1-4 классы	1
15.	Повторение и контроль знаний. Литературное чтение. 1-2 классы с электронным приложением.	1
<b>Математика</b>		
16.	Поурочные планы к учебнику В.Н. Рудницкой, Е.Э. Кочуровой «Математика» 1 класс	1
17.	В.Н. Рудницкая Математика. Методика обучения. 2 класс	1
18.	Уроки математики в современной школе 1-2 классы с применением информационных технологий с электронным приложением.	1
<b>СД диски</b>		
19.	А.С.Пушкин. Хрестоматия	
20.	Писатели Красноярья – детям. Мультимедийная хрестоматия	
21.	Система оценки. Начальная школа. Сборник пособий.	
22.	Аудиоприложение к учебнику «Английский с удовольствием» для 2 класса	
23.	Аудиоприложение к учебнику «Английский с удовольствием» для 3 класса	
24.	Аудиоприложение к учебнику «Английский с удовольствием» для 4 класса	
25.	Аудиоприложение к учебнику «Английский с удовольствием» для 5-6 класса	
<b>Таблицы</b>		
26.	Таблица мер	1
27.	Таблица умножения	1
28.	Площадь геометрических фигур	1
29.	Алфавит	1
30.	Английский алфавит	1
<b>Классному руководителю</b>		
31.	Классному руководителю о классном часе. Технология подготовки и проведения личностно-ориентированного классного часа	1

Сведения о наличии объектов спорта, в том числе приспособленных для использования инвалидами и лицами с ограниченными возможностями здоровья

<b>Вид объекта спорта (спортивного сооружения)</b>	<b>Площадь, кв.м</b>
Комплексная площадка "Спортивный школьный двор"	2400 м <sup>2</sup>
Спортивный зал (игровой)	149,6 м <sup>2</sup>
Спортивный зал (гимнастический)	151,4 м <sup>2</sup>
Спортивный зал (тренажерный)	84 м <sup>2</sup>

Комплексная площадка "Спортивный школьный двор" - это специально оборудованный учебный объект, включающий в себя открытые площадки и сооружения, оборудованный необходимыми техническими устройствами и инвентарем, обеспечивающей проведение различных видов практических занятий, дисциплинарной, междисциплинарной и модульной подготовки, учебной практики, предусмотренных реализуемыми образовательными программами: Площадка имеет специально зонированную площадку для игры в волейбол и баскетбол.

Комплектование классов и учебных кабинетов формируется с учётом:

- 1) возрастных и индивидуальных психологических особенностей обучающихся;
- 2) ориентации на достижение личностных, метапредметных и предметных результатов обучения;
- 3) необходимости и достаточности;
- 4) универсальности, возможности применения одних и тех же средств обучения для решения комплекса задач.

В школе создана комфортная развивающая образовательная среда по отношению к обучающимся и педагогическим работникам:

1) обеспечивающая получение качественного начального общего образования, его доступность, открытость и привлекательность для обучающихся, их родителей (законных представителей) и всего общества, воспитание обучающихся;

2) гарантирующая безопасность, охрану и укрепление физического, психического здоровья и социального благополучия обучающихся.

#### **Учебно-методические условия реализации программы начального общего образования**

Школа предоставляет не менее одного учебника и (или) учебного пособия в печатной форме, выпущенных организациями, входящими в перечень организаций, осуществляющих выпуск учебных пособий, которые допускаются к использованию при реализации имеющих государственную аккредитацию образовательных программ начального общего, основного общего, среднего общего образования, необходимого для освоения программы начального общего образования, на каждого обучающегося по учебным предметам: русский язык, математика, окружающий мир, литературное чтение, иностранные языки, а также не менее одного учебника и (или) учебного пособия в печатной и (или) электронной форме, необходимого для освоения программы начального общего образования, на каждого обучающегося по иным учебным предметам (дисциплинам, курсам), входящим как в обязательную часть учебного плана указанной программы, так и в часть, формируемую участниками образовательных отношений.

Общий фонд школьной библиотеки 5570 экземпляров книг, из них художественной литературы 540 экземпляров. Обеспеченность учебниками учащихся 1-11 классов составляет 100%. Медиатека включает 90 наименований ЦОРов. Справочно-библиографический аппарат создан на все виды изданий по разным темам («Каталог мультимедиа изданий», «Алфавитный каталог» и др.), что позволяет оперативно находить нужную информацию. В связи с ограничительными мерами временно отменена кабинетная система. Для повышения интереса учащихся к чтению в учебных кабинетах оформляются сменные тематические выставки и стенды.

**Начальное общее образование**  
**Начальная школа XXI века (под ред. Виноградовой Н.Ф.)**

клас с	Автор (составите ль)	Названи е учебник а	Название программы и учебники, в которых она реализована.	Методические издания для ученика	Методические издания для учителя	Год издан ия	Издат-во
<b>Русский язык</b>							
1	Журова Л.Е. и др.	Букв арь 1 кл	<b>Программа «Обучение грамотео». 1 кл. (Интегрированный курс: русский язык +литературное чтение) – 1 полугодие</b> <i>Рассчитана 1 кл - 144ч (52ч. русск.яз.+92 ч. литер. чтен.)</i> Программа реализована в учебниках: Букварь Ч.1,2 автор Журова Л.Е. Евдокимова А.О	Учебник для 1 класса Букварь, автор Журова Л.Е. Евдокимов а А.О.. и др.	Евдокимова Е.П. Методический комментарий Контрольные работы, тесты, диктанты, изложения. Евдокимова Е.П.	201 8	Вентана- Граф
1	Иванов С.В. и др.	Русск ий язык 1 кл.	<b>Программа «Русский язык» 1-4кл.</b> <i>Рассчитана 1 кл - 165ч.:(5 ч. в неделю),</i> Программа реализована в учебниках «Русский язык»1кл. авторы Иванов С.В. и др.	Учебник для 1 класса «Русский язык». авторы Иванов С.В., Евдокимова А.О., Кузнецова М.И. / Под ред. Журовой Л.Е., Иванова С.В.	Романова В.Ю. Комментарии к урокам Контрольные работы, тесты, диктанты, изложения. Романова В.Ю.	201 8	Вентана- Граф
2	Иванов С.В. и др.	Русск ий язык 2 кл.	<b>Программа «Русский язык» 1-4кл.</b> <i>Рассчитана: 2кл. -170 ч. (5ч. в неделю)</i> Программа реализована в учебниках «Русский язык», 2кл. авторы Иванов С.В. и др.	Учебник для 2 класса «Русский язык» 2 кл Ч.1,2 авторы Иванов С.В., Евдокимова А.О., Кузнецова М.И. и др. / Под ред. Иванова С.В.	Романова В.Ю. Комментарии к урокам Контрольные работы, тесты, диктанты, изложения. В.Ю. Романова, Л.В.Петленко «Оценка достижения планируемых результатов	201 8	Вентана- Граф
3	Иванов С.В. и др.	Русск ий язык 3 кл.	<b>Программа «Русский язык» 1-4кл</b> <i>Рассчитана: 3 кл. -170 ч (5 ч. в неделю)</i> . Программа реализована в учебниках «Русский язык» 3, кл. авторы Иванов С.В. и др.	Учебник для 3 класса «Русский язык» 3 кл Ч.1,2 авторы Иванов С.В., Евдокимова А.О., Кузнецова М.И. и др.	Иванов С.В. Русский язык: 3 кл. Методика обучения. 2006 г Романова В.Ю., Петленко Л.В. Русский язык: Контрольные работы, тесты, диктанты, изложения («Оценка знаний»),	201 9 202 1	Вентана- Граф

4	Иванов С.В. и др.	Русский язык 4 кл.	<b>Программа «Русский язык» 1-4кл.</b> <i>Рассчитана: 4 кл. -170 ч. (5 ч. в неделю)</i> Программа реализована в учебниках «Русский язык», 4кл. авторы Иванов С.В. и др.	Учебник для 4 класса «Русский язык» 4 кл Ч.1,2 авторы Иванов С.В., Кузнецова М.И., Петленко Л.В. и др.	Романова В.Ю. Комментарии к урокам Оценка знаний. Контрольные работы, тесты, диктанты, изложения. Романова В.Ю.	2019 2021 2022	Вентана-Граф
<b>Литературное чтение</b>							
1	Виноградова Н.Ф. Хомякова И.С. Сафонова И.В.	<b>Литературное чтение. Учебник 1 кл</b>	Программа «Литературное чтение» 1-4 кл. <b>Рассчитана 1 кл.132ч (4 ч в неделю) второе полугодие</b> <b>Программа реализована в учебниках: Литературное чтение 1 кл. автор Виноградова Н.Ф.Хомякова И.С.</b>	Учебник для 1 класса Литературное чтение автор Виноградова Н.Ф., Хомякова И.С.Сафонова И.В.	Методическое пособие 1 кл. Виноградова Н.Ф.Литературное чтение	2020	Вентана-Граф
2	Виноградова Н.Ф. Хомякова И.С. Сафонова И.В.	<b>Литературное чтение 2кл.</b>	Программа «Литературное чтение» 1-4 кл. <b>Рассчитана: 2 кл. 136ч. (4 ч. в неделю) Программа реализована в учебниках: Литературное чтение 2 кл. автор Виноградова Н.Ф.Хомякова И.С..</b>	Учебник для 2 класса Литературное чтение 2 кл. Ч.1,2 автор Виноградова Н.Ф.Хомякова И.С..	Методическое пособие 2 кл. Виноградова Н.Ф.Литературное чтение	2021	Вентана-Граф
3	Виноградова Н.Ф. Хомякова И.С. Сафонова И.В.	<b>Литературное чтение 3кл.</b>	Программа «Литературное чтение» 1-4 кл. <b>Рассчитана: 2 кл. 136ч. (4 ч. в неделю) Программа реализована в учебниках: Литературное чтение 3 кл. автор Виноградова Н.Ф.Хомякова И.С..</b>	Учебник для 3 класса Литературное чтение 3кл. Ч.1,2 автор Виноградова Н.Ф.Хомякова И.С..	Методическое пособие 3 кл. Виноградова Н.Ф.Литературное чтение	2022	Вентана-Граф
4	Ефросинина Л.А.	<b>Литературное чтение 4 кл.</b>	Программа «Литературное чтение» 1-4 кл. <b>Рассчитана 4 кл 136ч. (4ч. в неделю).</b> <b>Программа реализована в учебниках: Литературное чтение 4 кл. автор Ефросинина Л.А.</b>	Учебник для 4 класса Литературное чтение 4 кл Ч.1,2 автор Ефросинина Л.А., Оморокова М.И.	Л.А.Ефросинина Методическое пособие 4 кл. Оценка знаний. Л.А.Ефросинина	2013 2017 2018	Вентана-Граф
<b>Иностранный язык</b>							
2	Комарова Ю.А., Ларионова И.В.	<b>Английский язык.2кл.</b>	<b>Рабочая Программа «Английский язык для 2-4 кл.»</b> <i>Рассчитана: 2 кл. 68ч. (2 ч. в неделю)</i> <b>Программа реализована в учебниках: "Английский язык. Brilliant" авторы Комарова Ю.А.Ларионова И.В. и др.;</b>	Учебник для 2 класса "Английский язык. Brilliant" авторы: Комарова Ю.А., Ларионова В., Перретт Ж	Комарова Ю.А.,Ларионова И.В. Книга для учителя 2-3 кл. Аудио приложение к учебнику 2 кл. Английский язык. Brilliant"	2016 2018 2022	Русское слово
3	Комарова	<b>Английский язык.</b>	<b>Рабочая Программа</b>	Учебник для 3	Комарова		Русское

	Ю.А., Ларионова И.В.,	<b>ский язык.3 кл.</b>	« <b>Английский язык для 2-4 кл.</b> » <i>Рассчитана: 3 кл. 68ч. (2 ч. в неделю)</i> <b>Программа реализована в учебниках: "Английский язык. Brilliant" авторы Комарова Ю.А.Ларионова И.В. и др.;</b>	класса "Английский язык. Brilliant" авторы: Комарова Ю.А., Ларионова И.В., Перретт Ж	Ю.А.Ларионова И.В. Книга для учителя 2-4 кл. Аудио приложение к учебнику 3 кл. Английский язык. Brilliant"	2017	слово
4	Комарова Ю.А., Ларионова И.В.,	<b>Английский язык.4 кл.</b>	<b>Рабочая Программа</b> « <b>Английский язык для 2-4 кл.</b> » <i>Рассчитана: 4 кл. 68ч. (2 ч. в неделю)</i> <b>Программа реализована в учебниках: "Английский язык. Brilliant" авторы Комарова Ю.А.Ларионова И.В. и др.;</b>	Учебник для 4 класса "Английский язык. Brilliant" авторы: Комарова Ю.А., Ларионова И.В., Перретт Ж	Комарова Ю.А.Ларионова И.В. Книга для учителя 2-4 кл. Аудио приложение к учебнику 4 кл. Английский язык. Brilliant"	2017 2018 2022	Русское слово
<b>Математика и информатика. Математика</b>							
1	Рудницкая В.Н.	<b>Математика. 1кл.</b>	Программа «Математика» 1-4 кл. <i>Рассчитана 1 кл. 132ч (4ч в неделю).</i> Программа реализована в учебниках: «Математика». 1 кл. автор Рудницкая В.Н.; Кочурова Е.Э.и др.	Учебник для 1 класса Математика. 1кл. Ч.1,2 автор Рудницкая В.Н., Кочурова Е.Э., и др.	<b>Методическое пособие для учителя.</b> Рудницкая В.Н., Юдачева Т.В. <b>«Математика». 1 кл. Математика в начальной школе. Проверочные и контрольные работы: методическое пособие / В. Н. Рудницкая, Т. В. Юдачева.</b>	2018	Вентана-Граф
2	Рудницкая В.Н.	<b>Математика. 2кл.</b>	Программа «Математика» 1-4 кл. <i>Во 2 кл. программа рассчитана на 136 ч (4ч. в неделю)</i> Программа реализована в учебниках: «Математика». 2 кл. авторы: Рудницкая В.Н., Юдачева Т.В.	Учебник для 2 класса Математика. 2кл. Ч.1,2 Авторы: Рудницкая В.Н., Юдачева Т.В. .;	<b>В.Н. Рудницкая, Т.В. Юдачева «Методика обучения» математика 2 класс</b>	2018	Вентана-Граф
3	Рудницкая В.Н.	<b>Математика. 3кл.</b>	Программа «Математика» 1-4 кл. <i>В 3 кл. программа рассчитана на 136 ч (4 ч. неделю)</i> Программа реализована в учебниках: «Математика». 3 кл. авторы Рудницкая В.Н., Юдачева Т.В.	Учебник для 3 класса Математика. 3кл. Ч.1,2 автор Рудницкая В.Н., Юдачева Т.В.	<b>Рудницкая В.Н. Юдачева Т.В. Математика: 3 кл. Методика обучения, 2005 г</b> Рудницкая В.Н. Юдачева Т.В.Математика: Проверочные и контрольные работы. ,2006 г («Оценка знаний»)	2019 2021	Вентана-Граф

4	Рудницкая В.Н.	<b>Математика.</b> 4л.	Программа «Математика» 1-4 кл. <b>В4 кл. программа рассчитана на 136 ч (4 ч. в неделю)</b> Программа реализована в учебниках: «Математика». 4 кл. авторы Рудницкая В.Н., Юдачева Т.В.	Учебник для 4 класса Математика. 4кл Ч.1,2. автор Рудницкая В.Н., Юдачева Т.В.	<b>Методическое пособие для учителя.</b> Рудницкая В.Н., Юдачева Т.В. <b>«Математика». 4 кл.</b> Оценка знаний. Рудницкая В.Н	2020 2021 2022	Вентана-Граф
<b>Обществознание и естествознание. Окружающий мир</b>							
1	Виноградова Н.Ф.	Окружающий мир. 1 кл.	<b>Программа «Окружающий мир» 1-4 кл.</b> <i>Рассчитана: 1 кл. - 66 ч (2 ч. неделю)</i> Программа реализована в учебниках: «Окружающий мир». 1 кл. автор Виноградова Н.Ф.;	Учебник для 1 класса. «Окружающий мир.1 кл» автор Виноградова Н.Ф. Ч.1,2	Виноградова Н.Ф. «Окружающий мир». 1-4 кл. Методика обучения Под ред. Журовой Л.Е. «Беседы с учителем». 1 кл.	2018	Вента-Граф
2	Виноградова Н.Ф.	Окружающий мир. 2 кл.	<b>Программа «Окружающий мир» 1-4 кл.</b> <i>Рассчитана: 2 кл. - 68 ч. (2ч. в неделю)</i> Программа реализована в учебниках: «Окружающий мир». 2 кл. автор Виноградова Н.Ф.;	Учебник для 2 класса. Окружающий мир.2 кл Ч.1,2 автор Виноградова Н.Ф.	Виноградова Н.Ф. «Окружающий мир». 1-4 кл. Методика обучения Под ред. Журовой Л.Е. «Беседы с учителем». 2 кл.	2018	Вента-Граф
3	Виноградова Н.Ф.	Окружающий мир. 3 кл.	<b>Программа «Окружающий мир» 1-4 кл.</b> <i>Рассчитана: 3 кл. - 68 ч. (2ч. в неделю)</i> Программа реализована в учебниках: «Окружающий мир». 3 кл. авторы Виноградова Н.Ф., Калинова Г.С.	Учебник для 3 класса. Окружающий мир.3 кл. Ч.1,2 автор Виноградова Н.Ф. Виноградова Н.Ф., Калинова Г.С.,	Виноградова Н.Ф. «Окружающий мир». 1-4 кл. Методика обучения. Под ред. Журовой Л.Е. «Беседы с учителем». 3 кл.	2019 2020 2021	Вента-Граф
4	Виноградова Н.Ф.	Окружающий мир. 4 кл.	<b>Программа «Окружающий мир» 1-4 кл.</b> <i>Рассчитана: 4 кл. 68 ч. (2ч. в неделю)</i> Программа реализована в учебниках: «Окружающий мир» 4 кл авторы Виноградова Н.Ф., Калинова Г.С.	Учебник для 4 класса. Окружающий мир.4 кл. Ч.1,2 автор Виноградова Н.Ф. Калинова Г.С.	Методика обучения. Под ред. Журовой Л.Е.	2020 2021 2022	Вента-Граф
<b>Искусство. Музыка</b>							
1	Усачева В.О. Школяр Л.Ф.	<i>Музыка</i> 1 кл	<b>Программа «Музыкальное искусство» 1-4 кл.</b> <i>Рассчитана: 1кл. -33ч (1 ч. в неделю).</i> Программа реализована в учебниках: «Музыкальное искусство». 1 кл. авторы Усачева В.О., Школяр Л.Ф., Школяр В.А.;	Учебник для 1 класса. Музыка 1к л автор Усачева В.О. Школяр Л.Ф.	«Музыкальное искусство». 1 кл. Методическое пособие. Усачева В.О., Школяр Л.В.	2014 2021	Вентана-Граф
2	Усачева В.О. Школяр	Музыка 2кл	<b>Программа «Музыкальное искусство» 1-4 кл.</b>	Учебник для 2 класса. Музыка 2к л	«Музыкальное искусство». 2 кл. Методическое	2014 2016 2018	Вентана-Граф

	Л.Ф.		<i>Рассчитана: 2кл. -34ч (1 ч. в неделю).</i> Программа реализована в учебниках: «Музыка». 2 кл. авторы Усачева В.О., Школяр Л.Ф.	Усачева В.О. Школяр Л.Ф.	пособие. Усачева В.О., Школяр Л.В.	2020	
3	Усачева В.О. Школяр Л.Ф.		<b>Программа «Музыкальное искусство» 1-4 кл. Рассчитана:3кл. -34ч (1 ч. в неделю).</b> Программа реализована в учебниках: «Музыка». 3 кл. авторы Усачева В.О., Школяр Л.Ф.	Учебник для 3 класса. Музыка 3 кл автор Усачева В.О. Школяр Л.Ф.	«Музыкальное искусство». 3 кл. Методическое пособие. Усачева В.О., Школяр Л.В.	2012 2014 2016 2020	Вентана-Граф
4	Усачева В.О. Школяр Л.Ф.	Музыка 4кл	<b>Программа «Музыкальное искусство» 1-4 кл.</b> <i>Рассчитана:4кл. -34ч. (1 ч. в неделю).</i> Программа реализована в учебниках: «Музыка». 4 кл. авторы Усачева В.О., Школяр Л.Ф.	Учебник для 4 класса. Музыка 4кл, автор В.О.Усачева, Школяр Л.В.	«Музыкальное искусство». 4 кл. Методическое пособие. Усачева В.О., Школяр Л.В., Школяр В.А.	2014 2016 2020 2021	Вентана-Граф
<b>Искусство. Изобразительное искусство</b>							
1	Неменская Л.А.	<i>Изобразительное искусство во 1 кл.</i>	<b>Программа «Изобразительное искусство и художественный труд» 1- 4 кл.</b> <i>Рассчитана:1 кл 33ч (1ч..в неделю)</i> Программа реализована в учебниках: Изобразительное искусство 1кл.  автор Неменская Л.А. под редакцией Неменского Б.М.	Учебник для 1 класса: Изобразительное искусство 1 кл. автор Неменская Л.А. под редакцией Неменского Б.М.	Методическое пособие к учебнику ИЗО 1-4 кл. Неменский Б.М.	2014 2018 2019 2021	Просвещение
2	Коротеева Е.И.	<i>Изобразительное искусство во 2кл.</i>	<b>Программа «Изобразительное искусство и художественный труд» 1- 4 кл.</b> <i>Рассчитана:2 кл - 34 ч (1ч. в неделю)</i> Программа реализована в учебниках: Изобразительное искусство 2кл. автор Коротеева Е.И. под редакцией Неменского Б.	Учебник для 2 класса: Изобразительное искусство 2кл. автор Коротеева Е.И под редакцией Неменского Б.М.	Методическое пособие к учебнику ИЗО 1-4 кл. Неменский Б.М.	2016 2019 2020	Просвещение
3	Горяева Н.А. Неменская Л.А.	Изобразительное искусство 3 кл	<b>Программа «Изобразительное искусство и художественный труд» 1- 4 кл.</b> <i>Рассчитана 3 кл 34 ч (1 ч. в неделю),</i> Программа реализована в учебниках: Изобразительное искусство 3 кл. Горяева Н.А, Неменская Л.А. под редакцией Неменского Б.М.	Учебник для 3 класса Изобразительное искусство 3кл. автор Горяева Н.А, Неменская Л.А. под редакцией Неменского Б.М.	Методическое пособие к учебнику ИЗО 1-4 кл. Неменский Б.М.	2014 2019 2020	Просвещение

4	Неменская Л.А.	Изобразительное искусство 4 кл	<b>Программа «Изобразительное искусство и художественный труд» 1- 4 кл.</b> Рассчитана: 4 кл 34 ч (1 ч. в неделю) Программа реализована в учебниках: Изобразительное искусство 4кл. Неменская Л.А.под редакцией Неменского Б.М.	Учебник для 4 класса: Изобразительное искусство 4кл. автор Неменская Л.А. под редакцией Неменского Б.М.	Методическое пособие к учебнику ИЗО 1-4 кл. Неменский Б.М.	2014 2018 2020 2021	Просвещение
---	----------------	--------------------------------	--	--	---	------------------------------	-------------

#### Технология. Технология

1	Лутцева Е.А.	<b>Технология 1 кл</b>	<b>Программа «Технология. Ступеньки к мастерству»</b> Рассчитана: 1 кл:33ч (1ч. в неделю) Программа реализована в учебниках: Технология 1кл. автор Лутцева Е.А.	Учебник для 1класса Технология 1 кл. автор Лутцева Е.А.	Методическое пособие. Технология. Ступеньки к мастерству 1кл. Лутцева Е.А.	2016 2019 2020 2021	Вента-Граф
2	Лутцева Е.А.	<b>Технология 2кл</b>	<b>Программа «Технология. Ступеньки к мастерству</b> Рассчитана 2кл. 34ч (1ч внеделю) Программа реализована в учебниках: Технология 2 кл. автор Лутцева Е.А.	Учебник для 2класса Технология 2 кл. автор Лутцева Е.А.	Методическое пособие. Технология. Ступеньки к мастерству 2кл. Лутцева Е.А.	2014 2016 2019 2020	Вента-Граф
3	Лутцева Е.А.	<b>Технология 3 кл.</b>	<b>Программа «Технология. Ступеньки к мастерству</b> Рассчитана: 3кл. – 34ч (1ч внеделю) Программа реализована в учебниках: Технология 3 кл. автор Лутцева Е.А.	Учебник для 3класса Технология 3 кл. автор Лутцева Е.А.	Методическое пособие. Технология. Ступеньки к мастерству 3кл. Лутцева Е.А.	2014 2016 2019 2020	Вента-Граф
4	Лутцева Е.А.	<b>Технология 4 кл.</b>	<b>Программа «Технология. Ступеньки к мастерству</b> Рассчитана: 4 кл 34ч (1ч. в неделю) Программа реализована в учебниках: Технология 4 кл. автор Лутцева Е.А.	Учебник для 4класса Технология 4кл. автор Лутцева Е.А.	Методическое пособие. Технология. Ступеньки к мастерству 4кл. Лутцева Е.А.	2014 2016 2020 2021	Вента-Граф

#### Физическая культура. Физическая культура

1	Лях В.И.	<b>Физическая культура а 1-4 кл.</b>	<b>Программа «Физическая культура». 1-4кл.</b> Рассчитана: 102 ч. (3 ч. в неделю) Программа реализована в учебниках: Физическая культура 1-4 кл. автор Лях В.И.	Учебник Физическая культура 1-4 кл. автор Лях В.И.	Методика обучения физической культуре 1-11 кл Л.В. Байбородова Настольная книга учителя физической культуры Г.И.Погодаев Поурочные разработки по физ. культуре 1-4 кл Ковалько В.И.	2013 2014 2018 2020	Просвещение
2	Лях В.И.	<b>Физическая культура а. 1-4 кл.</b>	<b>Программа «Физическая культура». 1-4кл.</b> Рассчитана102ч (3 ч. в неделю) Программа реализована в учебниках: Физическая культура 1-4 кл. Учебник.	Учебник Физическая культура 1-4 кл. автор Лях В.И.	Методика обучения физической культуре 1-11 кл Л.В. Байбородова Настольная книга учителя	2013 2014 2018 2020	Просвещение



			Автор. Лях В.И.		физической культуры Г.И.Погодаев Поурочные разработки по физ. культуре 1-4 кл Ковалько В.И.		
<b>Физическая культура</b>							
3	Лях В.И.	<b>Физическая культура 1-4 кл.</b>	<b>Программа «Физическая культура». 1-4кл. Рассчитана 102ч (3 ч неделю)</b> Программа реализована в учебниках: Физическая культура 1-4 кл. автор Лях В.И.	Учебник Физическая культура 1-4 кл. автор Лях В.И.	Методика обучения физической культуре 1-11 кл Л.В. Байбородова Настольная книга учителя физической культуры Г.И.Погодаев Поурочные разработки по физ. культуре 1-4 кл Ковалько В.И.	2013 2014 2018 2020	Просвещение
4	Лях В.И.	<b>Физическая культура 1-4 кл.</b>	<b>Программа «Физическая культура». 1-4кл. Рассчитана 102ч (3ч. в неделю)</b> Программа реализована в учебниках: Физическая культура 1-4 кл. автор Лях В.И.	Учебник Физическая культура 1-4 кл. автор Лях В.И.	Методика обучения физической культуре 1-11 кл Л.В. Байбородова Настольная книга учителя физической культуры Г.И.Погодаев Поурочные разработки по физ. культуре 1-4 кл Ковалько В.И.	2013 2014 2018 2020	Просвещение
<b>Основы религиозных культур и светской этики</b>							
4	Шемшурин А.А.	<i>Основы духовно нравственной культуры народов России. Основы религиозных культур и светской этики. Основы Светской этики. 4 кл</i>	<i>Программа «Основы духовно нравственной культуры народов России. Основы религиозных культур и светской этики». Рассчитана: 4 кл -34ч (1 ч. в неделю)</i> <i>Программа реализована в учебниках Основы духовно нравственной культуры народов России. Основы религиозных культур и светской этики. Основы Светской этики 4-кл. авторы: Шемшурин А.А. Брунчукова Н.М. и др.</i>	<i>Учебник для 4-кл. Основы духовно-нравственной культуры народов России. Основы светской этики. 4-кл авторы Шемшурин А.А., Брунчукова Н.М., Демин Р.Н. и др.</i>	Книга для учителя 4-5 кл. Справочные материалы «Основы религиозных культур и светской этики».	2016 2020	Дрофа
4	Костюкова Т.А.	<i>Основы духовно нравственной культуры народов России. Основы религиозных культур и светской этики. 4 кл</i>	<i>Программа «Основы религиозных культур и светской этики». Рассчитана: 4 кл -34ч (1 ч. в неделю)</i> <i>Программа реализована в учебниках Основы духовно нравственной культуры народов России. Основы религиозных культур и светской этики. 4 кл</i>	Учебник для 4 Основы духовно-нравственной культуры народов России. Основы православной культуры	Книга для учителя 4-5 кл. Справочные материалы «Основы религиозных культур и светской этики»	2021 200	Дрофа

		<i>ных культур и светской этики. Основы православной культуры. 4кл.</i>	<i>светской этики. Основы православной культуры 4кл. автор Костюкова Т.А. Воскресенский О.В. и др.</i>	<i>4кл. автор Костюкова Т.А., Воскресенский О.В., Савченко К.В. и др.</i>			
4	Беглов А.Л.	Основы духовно-правственной культуры народов России. Основы мировых религиозных культур. 4 кл.	<i>Программа «Основы религиозных культур и светской этики. Сборник программ» Рассчитана: 4 кл -34ч (1 ч. в неделю) Программа реализована в учебнике. Основы религиозных культур и светской этики. Основы мировых религиозных культур. 4кл. Авторы Беглов А. Л., Саплина Е. В., Токарева Е.</i>	Учебник для 4 кл. Основы религиозных культур и светской этики. Основы мировых религиозных культур. 4 кл. Авторы Беглов А. Л., Саплина Е. В., Токарева Е. С., Ярлыкапов А. А..	Основы религиозных культур и светской этики. Основы мировых религиозных культур. Методическое пособие. 4 кл: учеб. Пособие для общеобразовательных организаций/ Е. В. Мацьяка	2018	Просвещение

### 3.5.3. Требования к психолого-педагогическим, кадровым и финансовым условиям

#### Психолого-педагогические условия реализации основной образовательной программы начального общего образования

Психолого-педагогические условия, созданные в образовательной организации, обеспечивают исполнение требований ФГОС НОО к психолого-педагогическим условиям реализации основной образовательной программы начального общего образования, в частности:

1) обеспечивают преемственность содержания и форм организации образовательной деятельности при реализации образовательных программ начального, основного и среднего общего образования;

2) способствуют социально-психологической адаптации обучающихся к условиям образовательной организации с учётом специфики их возрастного психофизиологического развития, включая особенности адаптации к социальной среде;

3) способствуют формированию и развитию психолого-педагогической компетентности работников образовательной организации и родителей (законных представителей) несовершеннолетних обучающихся;

4) обеспечивают профилактику формирования у обучающихся девиантных форм поведения, агрессии и повышенной тревожности.

В образовательной организации психолого-педагогическое сопровождение реализации программы начального общего образования осуществляется квалифицированными специалистами: педагогом-психологом; учителем-логопедом; учителем-дефектологом; социальным педагогом.

В процессе реализации основной образовательной программы начального общего образования образовательной организацией обеспечивается психолого-педагогическое сопровождение участников образовательных отношений посредством системной деятельности и отдельных мероприятий, обеспечивающих:

1) формирование и развитие психолого-педагогической компетентности всех участников образовательных отношений;

2) сохранение и укрепление психологического благополучия и психического здоровья обучающихся;

3) поддержка и сопровождение детско-родительских отношений;

- 4) формирование ценности здоровья и безопасного образа жизни;
- 5) дифференциация и индивидуализация обучения и воспитания с учётом особенностей когнитивного и эмоционального развития обучающихся;
- 6) мониторинг возможностей и способностей обучающихся, выявление, поддержка и сопровождение одарённых детей;
- 7) создание условий для последующего профессионального самоопределения;
- 8) формирование коммуникативных навыков в разновозрастной среде и среде сверстников;
- 9) поддержка детских объединений, ученического самоуправления;
- 10) формирование психологической культуры поведения в информационной среде;
- 11) развитие психологической культуры в области использования ИКТ.

В процессе реализации основной образовательной программы осуществляется индивидуальное психолого-педагогическое сопровождение всех участников образовательных отношений, в том числе:

- обучающихся, испытывающих трудности в освоении программы основного общего образования, развитии и социальной адаптации;
- обучающихся, проявляющих индивидуальные способности, и одарённых;
- обучающихся с ОВЗ;
- педагогических, учебно-вспомогательных и иных работников образовательной организации, обеспечивающих реализацию программы начального общего образования;
- родителей (законных представителей) несовершеннолетних обучающихся.

Психолого-педагогическая поддержка участников образовательных отношений реализуется диверсифицировано, на уровне образовательной организации, классов, групп, а также на индивидуальном уровне.

В процессе реализации основной образовательной программы используются такие формы психолого-педагогического сопровождения, как:

1) диагностика, направленная на определение особенностей статуса обучающегося, которая может проводиться на этапе перехода обучающегося на следующий уровень образования и в конце каждого учебного года.

2) консультирование педагогов и родителей (законных представителей), которое осуществляется педагогическим работником и психологом с учётом результатов диагностики, а также администрацией образовательной организации (*расписание консультаций и сотрудников, уполномоченных их проводить*);

3) профилактика, экспертиза, развивающая работа, просвещение, коррекционная работа, осуществляемая в течение всего учебного времени (*план-график проведения мероприятий — при наличии*).

Перечень диагностических процедур и методик

Классы	Показатели	Название методики, автор	Сроки проведения
<b>1 класс</b>	1.Готовность к школьному обучению	Семаго Н., Семаго М. «Психолого-педагогическая оценка готовности к началу школьного обучения»	Сентябрь апрель
	2. Социальная сфера	Д.Морено «Социометрия»	
	3.Мотивационно-личностная ая сфера	Лусканова Н. Г. «Оценка школьной мотивации»	
	4.Эмоционально-волевая сфера	Александровская Э.М. «Схема изучения социально-психологической адаптации ребенка в школе» (экспертная оценка учителя)	
	5. Адаптация к обучению в школе	Александровская Э.М. «Схема изучения социально-психологической адаптации ребенка в школе» (экспертная оценка учителя)	
<b>2-4 класс</b>	1.Социальная сфера	Д. Морено «Социометрия»	Май
	2.Мотивационная сфера	Лусканова Н. Г. «Оценка школьной мотивации»	

	3.Познавательная сфера	Замбацявичене «Исследование словесно – логического мышления»	
	4. Личностная сфера	Савенков А.И. «Карта интересов»	

При организации психолого-педагогического сопровождения участников образовательного процесса на уровне основного общего образования можно выделить следующие уровни психолого-педагогического сопровождения: индивидуальное, групповое, на уровне класса, на уровне образовательной организации.

К основным направлениям психолого-педагогического сопровождения можно отнести:

- сохранение и укрепление психологического здоровья;
- мониторинг возможностей и способностей обучающихся;
- психолого-педагогическую поддержку участников олимпиадного движения;
- формирование у обучающихся понимания ценности здоровья и безопасного образа жизни;
- развитие экологической культуры;
- выявление и поддержку детей с особыми образовательными потребностями и особыми возможностями здоровья;
- формирование коммуникативных навыков в разновозрастной среде и среде сверстников;
- поддержку детских объединений и ученического самоуправления;
- выявление и поддержку детей, проявивших выдающиеся способности.

Для оценки профессиональной деятельности педагога в образовательной организации возможно использование различных методик оценки психолого-педагогической компетентности участников образовательного процесса.

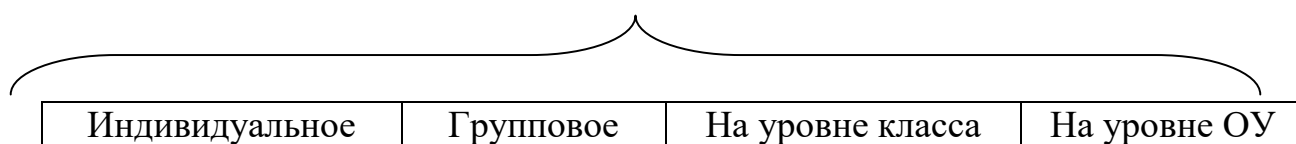
*Тематика консультаций педагогов и родителей (законных представителей), которое осуществляется педагогом-психологом с учётом результатов диагностики:*

- сохранение и укрепление психологического здоровья школьников на ранних возрастных этапах, преодоление кризисов развития;
- результаты мониторинга возможностей и способностей обучающихся;
- психолого-педагогическую поддержку участников олимпиадного движения;
- формирование у обучающихся понимания ценности здоровья и безопасного образа жизни;
- развитие экологической культуры;
- выявление и поддержку детей с особыми образовательными потребностями и особыми возможностями здоровья;
- формирование коммуникативных навыков в разновозрастной среде и среде сверстников;
- особенности детско-родительских отношений на разных этапах взросления.

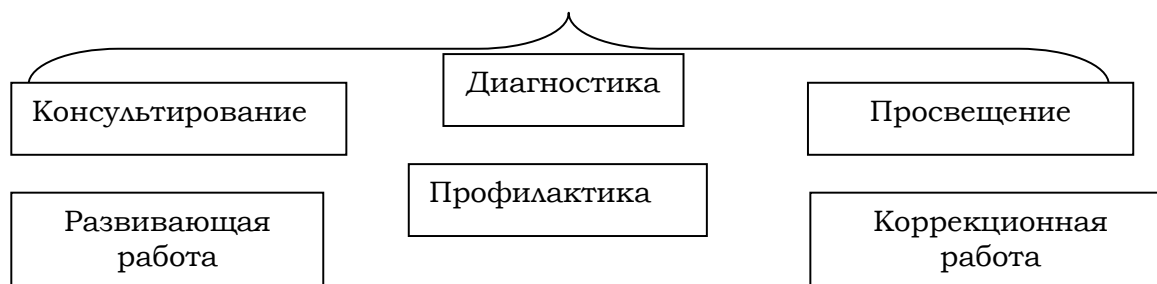
Профилактика, экспертиза, развивающая работа, просвещение, коррекционная работа, осуществляемая в течение всего учебного времени проводится с учётом рекомендаций системы управления и профилактики (например ТППК) и по запросу участников образовательных отношений.

*Модель психолого-педагогического сопровождения участников образовательных отношений на уровне начального общего образования*

*Уровни психолого-педагогического сопровождения*



*Основные формы сопровождения*



**Основные направления психолого-педагогического сопровождения**



## Кадровые условия реализации основной образовательной программы начального общего образования

Для реализации программы начального общего образования образовательная организация укомплектована кадрами, имеющими необходимую квалификацию для решения задач, связанных с достижением целей и задач образовательной деятельности.

Обеспеченность кадровыми условиями включает в себя:

- 1) укомплектованность образовательной организации педагогическими, руководящими и иными работниками;
- 2) уровень квалификации педагогических и иных работников образовательной организации, участвующих в реализации основной образовательной программы и создании условий для её разработки и реализации;
- 3) непрерывность профессионального развития педагогических работников образовательной организации, реализующей образовательную программу начального общего образования.

Укомплектованность образовательной организации педагогическими, руководящими и иными работниками характеризуется замещением 100 % вакансий, имеющихся в соответствии с утверждённым штатным расписанием.

Уровень квалификации педагогических и иных работников образовательной организации, участвующих в реализации основной образовательной программы и создании условий для её разработки и реализации, характеризуется наличием документов о присвоении квалификации, соответствующей должностным обязанностям работника.

Основой для разработки должностных инструкций, содержащих конкретный перечень должностных обязанностей работников, с учётом особенностей организации труда и управления, а также прав, ответственности и компетентности работников образовательной организации, служат квалификационные характеристики, указанные в квалификационных справочниках, и (или) профессиональных стандартах (при наличии).

В основу должностных обязанностей положены представленные в профессиональном стандарте «Педагог (педагогическая деятельность в сфере дошкольного, начального общего, основного общего, среднего общего образования) (воспитатель, учитель)» обобщённые трудовые функции, которые могут быть поручены работнику, занимающему данную должность.

Должность	Количество сотрудников (требуется/имеется)	Уровень квалификации (требования/ фактический уровень)	
Директор ОО	1/1	Высшее профессиональное образование по направлениям подготовки "Государственное и муниципальное управление", "Менеджмент", "Управление персоналом" и стаж работы на педагогических должностях не менее 5 лет или высшее профессиональное образование и дополнительное профессиональное	Соответствует
Заместитель директора	3/3	Высшее профессиональное образование по направлениям подготовки "Государственное и муниципальное управление", "Менеджмент", "Управление персоналом" и стаж работы на педагогических или руководящих должностях не менее 5 лет или высшее профессиональное образование и дополнительное профессиональное образование в области государственного и муниципального управления, менеджмента и экономики и стаж работы на педагогических или руководящих должностях не менее 5 лет.	Соответствует
Учитель	9/9	Высшее профессиональное образование или среднее профессиональное образование по	Соответствует

		направлению подготовки "Образование и педагогика" или в области, соответствующей преподаваемому предмету, без предъявления требований к стажу работы либо высшее профессиональное образование или среднее профессиональное образование и дополнительное профессиональное образование по направлению деятельности в образовательном учреждении без предъявления требований к стажу работы.	
Педагог-организатор	1/1	Высшее профессиональное образование или среднее профессиональное образование по направлению подготовки "Образование и педагогика" или в области, соответствующей профилю работы, без предъявления требований к стажу работы.	Соответствует
Педагог-психолог	1/1	Высшее профессиональное образование или среднее профессиональное образование по направлению подготовки "Педагогика и психология" без предъявления требований к стажу работы либо высшее профессиональное образование или среднее профессиональное образование и дополнительное профессиональное образование по направлению подготовки "Педагогика и психология" без предъявления требований к стажу работы.	Соответствует
Педагог дополнительного образования	1/1	Высшее профессиональное образование или среднее профессиональное образование в области, соответствующей профилю кружка, секции, студии, клубного и иного детского объединения без предъявления требований к стажу работы, либо высшее профессиональное образование или среднее профессиональное образование и дополнительное профессиональное образование по направлению "Образование и педагогика" без предъявления требований к стажу работы.	Соответствует

Уровень квалификации педагогических и иных работников образовательной организации, участвующих в реализации основной образовательной программы и создании условий для её разработки и реализации, характеризуется также результатами аттестации — квалификационными категориями.

Аттестация педагогических работников в соответствии с Федеральным законом «Об образовании в Российской Федерации» (ст. 49) проводится в целях подтверждения их соответствия занимаемым должностям на основе оценки их профессиональной деятельности, с учётом желания педагогических работников в целях установления квалификационной категории. Проведение аттестации педагогических работников в целях подтверждения их соответствия занимаемым должностям осуществляется не реже одного раза в пять лет на основе оценки их профессиональной деятельности аттестационными комиссиями, самостоятельно формируемыми образовательной организацией.

Проведение аттестации в целях установления квалификационной категории педагогических работников осуществляется аттестационными комиссиями, формируемыми федеральными органами исполнительной власти, в ведении которых эти организации находятся. Проведение аттестации в отношении педагогических работников образовательных организаций, находящихся в ведении субъекта Российской Федерации, муниципальных и частных организаций, осуществляется аттестационными комиссиями, формируемыми уполномоченными органами государственной власти

субъектов Российской Федерации.

Информация об уровне квалификации педагогических и иных работников, участвующих в реализации настоящей основной образовательной программы и создании условий для её разработки и реализации:

Категория работников	Подтверждение уровня квалификации документами об образовании (профессиональной переподготовке) (%)	Подтверждение уровня квалификации результатами аттестации		
		на соответствие занимаемой должности (%)	квалификационная категория (%)	Нет кв. категории (стаж менее 2-х лет) (п. 18 Порядка аттестации: д/о, стаж менее 2 лет).
Педагогические работники	12	-	9	3

Кроме того, образовательная организация укомплектована вспомогательным персоналом, обеспечивающим создание и сохранение условий материально-технических и информационно-методических условий реализации основной образовательной программы.

**Профессиональное развитие и повышение квалификации педагогических работников.** Основным условием формирования и наращивания необходимого и достаточного кадрового потенциала образовательной организации является обеспечение адекватности системы непрерывного педагогического образования происходящим изменениям в системе образования в целом.

В Школе 100% педагогических и иных работников образовательной организации, участвующих в разработке и реализации основной образовательной программы начального общего образования, непрерывно повышают квалификацию не реже 1 раза в 3 года.

При этом могут использоваться различные образовательные организации, имеющие соответствующую лицензию.

Непрерывность профессионального развития педагогических работников, обеспечивается освоением работниками, дополнительных профессиональных программ по профилю педагогической деятельности не реже чем один раз в три года.

В школе создан методический координационный центр, план работы которого подчинен задачам методической работы и находится в соответствии с методической темой школы. В него вошли директор школы, заместитель директора по УМР, заместитель директора по ВР, руководители цикловых методических объединений учителей-предметников, педагог-психолог и социальный педагог.

**Приоритетные направления** в работе методического совета:

- создание условий для повышения эффективности и качества образовательной деятельности;
- совершенствование методических приемов, способов преподавания учебных дисциплин;
- изучение и внедрение в педагогический процесс новых педагогических технологий с целью повышения качества знаний, умений и навыков учащихся, развития познавательного интереса;
- изучение и распространения положительного педагогического опыта.

Повышение квалификации педагогов стабильно. Этому способствуют следующие факторы:

- наличие перспективного плана курсовой подготовки кадров;
- своевременное ознакомление кадров с планом курсовых мероприятий;
- востребованность получаемых знаний для выполнения профессиональных задач;
- проведение диагностики определения потребности персонала в повышении квалификации.

**Ожидаемый результат повышения квалификации — профессиональная готовность работников образования к реализации ФГОС НОО:**

–обеспечение оптимального вхождения работников образования в систему ценностей современного образования;

–принятие идеологии ФГОС НОО;



–**освоение** новой системы требований к структуре основной образовательной программы, результатам ее освоения и условиям реализации, а также системы оценки итогов образовательной деятельности обучающихся;

–**овладение** учебно-методическими и информационно-методическими ресурсами, необходимыми для успешного решения задач ФГОС НОО.

Одним из условий готовности образовательной организации к введению ФГОС НОО является создание системы методической работы, обеспечивающей сопровождение деятельности педагогов на всех этапах реализации требований ФГОС.

**Оценка профессиональных компетентностей педагога**, позволяющая определить эффективность его деятельности и методической работы в целом, ведется в школе в несколько этапов.

1. **Выявление.** Диагностирование, выявление проблем и трудностей, определение путей совершенствования профессиональной компетентности.

2. **Механизмы развития.** План саморазвития. Включение в работу ЦМО, проблемной группы. Участие в работе педсоветов, семинаров. Повышение квалификации.

3. **Анализ деятельности.** Самоанализ деятельности. Обобщение опыта. Рекомендации по дальнейшему совершенствованию профессиональной компетентности.

Инструментарий определения профессиональной компетентности педагога, позволяющий максимально объективно осуществлять диагностику уровня его профессионального развития, разработан на основе анализа региональных требований к профессиональной деятельности педагогических работников при аттестации по должности «учитель», анализа литературы по проблеме.

Характеристики профессиональной деятельности		Инструментарий, методики диагностики
параметры	критерии	
Деятельность учителя по обучению	<ul style="list-style-type: none"> <li>- стабильные положительные результаты освоения обучающимися образовательной программы в соответствии с требованиями ФГОС;</li> <li>- показатели динамики учебных достижений, обучающихся;</li> <li>- результаты участия обучающихся в региональных, всероссийских, международных олимпиадах, конкурсах, соревнованиях;</li> <li>- отбор и использование современных образовательных технологий;</li> <li>- внедрение ИКТ в образовательную деятельность;</li> <li>- использование ЦОР, методов фиксации и оценивания учебных достижений, в том числе средствами ИКТ.</li> </ul>	<ul style="list-style-type: none"> <li>- Отчет по итогам четверти, года</li> <li>- Карта «Самооценка деятельности педагога» по итогам года</li> <li>- Экспертная оценка, самооценка уроков, занятий по итогам апробационных недель</li> <li>- Собеседование с заместителем директора школы по итогам четверти</li> <li>- Самоанализ деятельности в рамках прохождения аттестации</li> <li>- Анкетирование</li> </ul>
Внеурочная деятельность учителя по учебным предметам	<ul style="list-style-type: none"> <li>- реализация программы внеурочной деятельности по предмету</li> <li>- ведение кружков, секций, факультативов, консультаций по предмету</li> <li>- руководство исследовательской деятельностью учащихся</li> <li>- наличие творческих работ обучающихся по предмету</li> <li>- участие школьников в предметных олимпиадах</li> </ul>	<ul style="list-style-type: none"> <li>- Карта «Самооценка деятельности педагога» по итогам года</li> <li>- Отчеты по итогам олимпиад, конкурсов</li> <li>- Отчет на начало учебного года (программы спецкурсов, внеурочной деятельности)</li> <li>- Отчеты по итогам конференций</li> </ul>
Деятельность учителя в области здоровьесбережения	<ul style="list-style-type: none"> <li>- наличие и реализация проектов, программ формирования культуры здорового и безопасного образа жизни</li> <li>- реализация здоровьесберегающих технологий в образовательной деятельности, формирующих у обучающихся потребность и ценность</li> </ul>	<ul style="list-style-type: none"> <li>- Карта «Самооценка деятельности педагога» по итогам года</li> <li>- Экспертная оценка, самооценка уроков, занятий по итогам апробационных недель</li> <li>- Самоанализ деятельности по</li> </ul>

	здорового образа жизни	программе или проекту
Деятельность учителя в области воспитания	<ul style="list-style-type: none"> <li>- количество обучающихся, подготовленных к участию и включенных в позитивно направленную социальную деятельность, принимающих участие в делах класса, школы</li> </ul>	<ul style="list-style-type: none"> <li>- Отчет об участии в социально-значимых мероприятиях, делах школы</li> <li>- Анализ деятельности классных руководителей 1 раз в четверть</li> <li>- Самоанализ деятельности в рамках прохождения аттестации</li> <li>- Карта «Самооценка деятельности педагога» по итогам года</li> <li>- Анкетирование</li> </ul>
Духовно-нравственная позиция учителя	<ul style="list-style-type: none"> <li>- наличие системы ценностей, таких как эмпатия, уважение личности ребенка и др.</li> <li>- профессиональный такт</li> <li>- позитивное отношение обучающихся, родителей, коллег</li> <li>- благоприятный психологический климат</li> <li>- действия по формированию личностной, социальной, семейной культуры обучающихся</li> </ul>	<ul style="list-style-type: none"> <li>- Анкетирование учащихся, родителей (начало, конец года)</li> <li>- Самоанализ деятельности в рамках прохождения аттестации</li> <li>- Анкетирование</li> </ul>
Деятельность учителя в области профессионального развития	<ul style="list-style-type: none"> <li>- наличие траектории профессионального развития и совершенствования собственной профессиональной деятельности</li> <li>- включенность в инновационные решения и их обоснованность</li> <li>- своевременное повышение квалификации (не реже 1 раза в три года)</li> <li>- работа/руководство творческой, проблемной, инициативной группой по выбранному направлению</li> <li>- профессиональный анализ не только своего опыта, деятельности, но и опыта и деятельности коллег</li> </ul>	<ul style="list-style-type: none"> <li>- План прохождения курсовой подготовки</li> <li>- Представленные разработки уроков, занятий, семинаров и др.</li> <li>- Отчеты ЦМО, МКЦ, проблемных групп по итогам четверти, года</li> <li>- Удостоверения, сертификаты</li> <li>- Экспертная оценка, самооценка уроков, занятий по итогам апробационных недель</li> <li>- Самооценка уроков, занятий</li> </ul>
Обобщение и распространение собственного педагогического опыта и мастерства	<ul style="list-style-type: none"> <li>- участие в муниципальных, региональных, федеральных профессиональных конкурсах</li> <li>- обобщение и распространение собственного опыта в публикациях/ выступлениях на научно-практических конференциях, семинарах и др.</li> </ul>	<ul style="list-style-type: none"> <li>- Наличие публикаций</li> <li>- Экспертная оценка, самооценка уроков, занятий по итогам апробационных недель</li> <li>- Карта «Самооценка деятельности педагога» по итогам года</li> </ul>
Эффективный социальный опыт	<ul style="list-style-type: none"> <li>- наличие и реализация социально-значимых акций, проектов, культурных социально-значимых инициатив</li> <li>- ответственность за направление работы в общественной профессиональной организации</li> <li>- руководство, осуществление, участие в социально-значимых акциях, проектах</li> <li>- деятельность в общественной организации или сотрудничество с институтами других профессиональных сфер</li> </ul>	<ul style="list-style-type: none"> <li>- Отчет об участии в социально-значимых мероприятиях</li> <li>- Анализ деятельности классных руководителей 1 раз в четверть</li> <li>- Самоанализ деятельности в рамках прохождения аттестации</li> <li>- Карта «Самооценка деятельности педагога» по итогам года</li> </ul>

## **Финансовые условия реализации образовательной программы начального общего образования**

Финансовое обеспечение реализации образовательной программы начального общего образования опирается на исполнение расходных обязательств, обеспечивающих государственные гарантии прав на получение общедоступного и бесплатного начального общего образования. Объём действующих расходных обязательств отражается в государственном задании образовательной организации.

Обеспечение государственных гарантий реализации прав на получение общедоступного и бесплатного начального общего образования в общеобразовательных организациях осуществляется в соответствии с нормативами, определяемыми органами государственной власти субъектов Российской Федерации. При этом формирование и утверждение нормативов финансирования муниципальной услуги по реализации программ начального общего образования осуществляются в соответствии с общими требованиями к определению нормативных затрат на оказание муниципальных услуг в сфере дошкольного, начального общего, основного общего, среднего общего, среднего профессионального образования, дополнительного образования детей и взрослых, дополнительного профессионального образования для лиц, имеющих или получающих среднее профессиональное образование, профессионального обучения, применяемых при расчете объема субсидии на финансовое обеспечение выполнения муниципального задания на оказание муниципальных услуг (выполнение работ) муниципальным учреждением.

Норматив затрат на реализацию образовательной программы начального общего образования — гарантированный минимально допустимый объём финансовых средств в год в расчёте на одного обучающегося, необходимый для реализации образовательной программы начального общего образования, включая:

- 1) расходы на оплату труда работников, участвующих в разработке и реализации образовательной программы начального общего образования;
- 2) расходы на приобретение учебников и учебных пособий, средств обучения;
- 3) прочие расходы (за исключением расходов на содержание зданий и оплату коммунальных услуг, осуществляемых из местных бюджетов).

Нормативные затраты на оказание муниципальной услуги в сфере образования определяются по каждому виду и направленности образовательных программ с учётом форм обучения, типа образовательной организации, сетевой формы реализации образовательных программ, образовательных технологий, обеспечения дополнительного профессионального образования педагогическим работникам, обеспечения безопасных условий обучения и воспитания, охраны здоровья обучающихся, а также с учётом иных предусмотренных законодательством особенностей организации и осуществления образовательной деятельности (для различных категорий обучающихся), за исключением образовательной деятельности, осуществляемой в соответствии с образовательными стандартами, в расчёте на одного обучающегося, если иное не установлено законодательством РФ или субъекта РФ.

Органы местного самоуправления вправе осуществлять за счёт средств местных бюджетов финансовое обеспечение предоставления начального общего образования муниципальными общеобразовательными организациями в части расходов на оплату труда работников, реализующих образовательную программу начального общего образования, расходов на приобретение учебников и учебных пособий, средств обучения, игр, игрушек сверх норматива финансового обеспечения, определённого субъектом Российской Федерации.

В соответствии с расходными обязательствами органов местного самоуправления по организации предоставления общего образования в расходы местных бюджетов включаются расходы, связанные с организацией подвоза обучающихся к образовательным организациям и развитием сетевого взаимодействия для реализации основной образовательной программы начального общего образования (при наличии этих расходов).

Образовательная организация самостоятельно принимает решение в части направления и расходования средств муниципального задания. И самостоятельно определяет долю средств, направляемых на оплату труда и иные нужды, необходимые для выполнения государственного задания, придерживаясь при этом принципа соответствия структуры направления и расходования бюджетных средств структуре норматива затрат на реализацию образовательной программы начального общего образования (заработная плата с начислениями, прочие текущие расходы на

обеспечение материальных затрат, непосредственно связанных с учебной деятельностью общеобразовательных организаций).

Нормативные затраты на оказание муниципальных услуг включают в себя затраты на оплату труда педагогических работников с учётом обеспечения уровня средней заработной платы педагогических работников за выполняемую ими учебную (преподавательскую) работу и другую работу, определяемого в соответствии с Указами Президента Российской Федерации, нормативно-правовыми актами Правительства Российской Федерации, органов государственной власти субъектов Российской Федерации, органов местного самоуправления. Расходы на оплату труда педагогических работников муниципальных общеобразовательных организаций, включаемые органами государственной власти субъектов Российской Федерации в нормативы финансового обеспечения, не могут быть ниже уровня, соответствующего средней заработной плате в соответствующем субъекте Российской Федерации, на территории которого расположены общеобразовательные организации.

В связи с требованиями ФГОС НОО при расчёте регионального норматива учитываются затраты рабочего времени педагогических работников образовательных организаций на урочную и внеурочную деятельность.

Формирование фонда оплаты труда образовательной организации осуществляется в пределах объёма средств образовательной организации на текущий финансовый год, установленного в соответствии с нормативами финансового обеспечения, определёнными органами государственной власти субъекта Российской Федерации, количеством обучающихся, соответствующими поправочными коэффициентами (при их наличии) и локальным нормативным актом образовательной организации, устанавливающим положение об оплате труда работников образовательной организации.

Размеры, порядок и условия осуществления стимулирующих выплат определяются локальными нормативными актами образовательной организации. В локальных нормативных актах о стимулирующих выплатах определены критерии и показатели результативности и качества деятельности образовательной организации и достигнутых результатов, разработанные в соответствии с требованиями ФГОС к результатам освоения образовательной программы начального общего образования. В них включаются: динамика учебных достижений обучающихся, активность их участия во внеурочной деятельности; использование педагогическими работниками современных педагогических технологий, в том числе здоровьесберегающих; участие в методической работе, распространение передового педагогического опыта; повышение уровня профессионального мастерства и др.

Образовательная организация самостоятельно определяет:

- 1) соотношение базовой и стимулирующей частей фонда оплаты труда;
- 2) соотношение фонда оплаты труда руководящего, педагогического, инженерно-технического, административно-хозяйственного, производственного, учебно-вспомогательного и иного персонала;
- 3) соотношение общей и специальной частей внутри базовой части фонда оплаты труда;
- 4) порядок распределения стимулирующей части фонда оплаты труда в соответствии с региональными и муниципальными нормативными правовыми актами.

В распределении стимулирующей части фонда оплаты труда учитывается мнение выборного органа первичной профсоюзной организации.

При реализации основной образовательной программы с привлечением ресурсов иных организаций, на условиях сетевого взаимодействия образовательная организация разрабатывает финансовый механизм взаимодействия между образовательной организацией и организациями дополнительного образования детей, а также другими социальными партнерами, организующими внеурочную деятельность обучающихся, и отражает его в своих локальных нормативных актах.

Взаимодействие осуществляется:

- 1) на основе соглашений и договоров о сетевой форме реализации образовательных программ на проведение занятий в рамках кружков, секций, клубов и др. по различным направлениям внеурочной деятельности на базе образовательной организации (организации дополнительного образования, клуба, спортивного комплекса и др.);
- 2) за счёт выделения ставок педагогов дополнительного образования, которые обеспечивают реализацию для обучающихся образовательной организации широкого спектра программ внеурочной деятельности.

Примерный календарный учебный график реализации образовательной программы, примерные

условия образовательной деятельности, включая примерные расчёты нормативных затрат оказания государственных услуг по реализации образовательной программы разрабатываются в соответствии с Федеральным законом № 273-ФЗ «Об образовании в Российской Федерации» (ст. 2, п. 10).

Примерный расчёт нормативных затрат оказания государственных услуг по реализации образовательной программы начального общего образования соответствует нормативным затратам, определённым Приказом Министерства просвещения Российской Федерации от 22 сентября 2021 г. № 662 «Об утверждении общих требований к определению нормативных затрат на оказание государственных (муниципальных) услуг в сфере дошкольного, начального общего, основного общего, среднего общего, среднего профессионального образования, дополнительного образования детей и взрослых, дополнительного профессионального образования для лиц, имеющих или получающих среднее профессиональное образование, профессионального обучения, применяемых при расчёте объёма субсидии на финансовое обеспечение выполнения государственного (муниципального) задания на оказание государственных (муниципальных) услуг (выполнение работ) государственным (муниципальным) учреждением» (зарегистрирован Министерством юстиции Российской Федерации 15 ноября 2021 г., регистрационный № 65811).

Примерный расчёт нормативных затрат оказания государственных услуг по реализации образовательной программы начального общего образования определяет нормативные затраты субъекта Российской Федерации (муниципального образования), связанные с оказанием государственными (муниципальными) организациями, осуществляющими образовательную деятельность, государственных услуг по реализации образовательных программ в соответствии с Федеральным законом «Об образовании в Российской Федерации» (ст. 2, п. 10).

Финансовое обеспечение оказания государственных услуг осуществляется в пределах бюджетных ассигнований, предусмотренных образовательной организацией на очередной финансовый год.

#### **Механизмы достижения целевых ориентиров в системе условий**

Условия реализации основной образовательной программы:

- 1) соответствие требованиям ФГОС;
- 2) гарантия сохранности и укрепления физического, психологического и социального здоровья обучающихся;
- 3) обеспечение достижения планируемых результатов освоения примерной основной образовательной программы;
- 4) учёт особенностей образовательной организации, её организационной структуры, запросов участников образовательного процесса;
- 5) предоставление возможности взаимодействия с социальными партнёрами, использования ресурсов социума.

Раздел «Условия реализации программ начального общего образования» содержит:

- 1) описание кадровых, психолого-педагогических, финансовых, материально-технических, учебно-методических условий и ресурсов;
- 2) обоснование необходимых изменений в имеющихся условиях в соответствии с целями и приоритетами образовательной организации при реализации учебного плана;
- 3) перечень механизмов достижения целевых ориентиров в системе условий реализации требований ФГОС;
- 4) сетевой график (дорожную карту) по формированию необходимой системы условий реализации требований ФГОС;
- 5) систему мониторинга и оценки условий реализации требований ФГОС.

Описание системы условий реализации образовательной программы базируется на результатах проведённой в ходе разработки программы комплексной аналитико-обобщающей и прогностической деятельности, включающей:

- 1) анализ имеющихся условий и ресурсов реализации образовательной программы начального общего образования;
- 2) установление степени соответствия условий и ресурсов образовательной организации требованиям ФГОС, а также целям и задачам образовательной программы образовательной организации, сформированным с учётом потребностей всех участников образовательной деятельности;

3) выявление проблемных зон и установление необходимых изменений в имеющихся условиях для приведения их в соответствие с требованиями ФГОС;

4) разработку механизмов достижения целевых ориентиров в системе условий для реализации требований ФГОС с привлечением всех участников образовательной деятельности и возможных партнёров;

5) разработку сетевого графика (дорожной карты) создания необходимой системы условий для реализации требований ФГОС;

6) разработку механизмов мониторинга, оценки и коррекции реализации промежуточных этапов сетевого графика (дорожной карты).

**Модель сетевого графика (дорожной карты) по формированию необходимой системы условий реализации образовательной программы**

№ п/п	Мероприятия	Сроки исполнения	Ответственные	Результат
<b>1. Организационное обеспечение постепенного перехода на обучение по новым ФГОС НОО</b>				
1.	Создание рабочей группы по обеспечению перехода на обновленные ФГОС НОО	До 10.12.2021 года	Директор школы	Приказ о создании рабочих групп по обеспечению перехода на ФГОС НОО Рабочая группа по обеспечению перехода на ФГОС НОО.
2.	Проведение классных родительских собраний в 1-х классах, посвященных обучению по обновленным ФГОС НОО	Апрель, ежегодно с 2022 года	Учитель 1 класса, администрация школы	Протоколы классных родительских собраний в 1-х классах, посвященных обучению по новым ФГОС НОО
3.	Проведение просветительских мероприятий, направленных на повышение компетентности педагогов МБОУ «Агинская СОШ № 2» и родителей обучающихся	Ежегодно, в течение учебного года в соответствии с графиком	Рабочая группа	Аналитические отчеты заместитель директора по УР, МР, ВР о проведенных просветительских мероприятиях Пакет информационно-методических материалов
4.	Анализ имеющихся в МБОУ «Агинская СОШ № 2» условий и ресурсного обеспечения реализации образовательных программ НОО в соответствии с требованиями обновленных ФГОС НОО	Декабрь 2021 года	Рабочая группа	Аналитическая записка об оценке условий школы с учетом требований новых ФГОС НОО
5.	Анализ соответствия материально-технической базы МБОУ «Агинская СОШ № 2» для реализации ООП НОО действующим санитарным и противопожарным нормам, нормам охраны труда	Декабрь 2021 – июнь 2022 года	Рабочая группа	Аналитическая записка об оценке материально-технической базы реализации ООП НОО, приведение ее в соответствие с требованиями новых ФГОС НОО

6.	Комплектование УМК по всем предметам учебных планов для реализации обновленных ФГОС НОО в соответствии с Федеральным перечнем учебников	Ежегодно до 1 сентября 2022–2026 годов	Заместитель директора школы по УР, учителя предметники, заведующая библиотекой	Наличие утвержденного и обоснованного списка учебников для реализации обновленных ФГОС НОО. Формирование ежегодной заявки на обеспечение МБОУ «Агинская СОШ № 2» учебниками в соответствии с Федеральным перечнем учебников
7.	Разработка и реализация системы мониторинга образовательных потребностей (запросов) обучающихся и родителей (законных представителей) для проектирования учебных планов НОО в части, формируемой участниками образовательных отношений, и планов внеурочной деятельности НОО	До марта 2022 года	Заместители директора школы	Аналитическая справка заместителя директора по УР. Аналитическая справка заместителя директора по ВР
8.	Анализ имеющихся в школе условий и реализации обучения родному языку и родной литературе, а также второму иностранному языку в соответствии с требованиями новых ФГОС НОО ресурсного обеспечения	До апреля 2022 года	Заместитель директора школы по УР	Аналитическая справка заместителя директора по УР.
9.	Разработка и реализация моделей сетевого взаимодействия МБОУ «Агинская СОШ № 2» и учреждений дополнительного образования детей, обеспечивающих реализацию ООП НОО в рамках перехода на обновленные ФГОС НОО	Август, ежегодно с 2022 года	Заместитель директора школы по ВР	Модели сетевого взаимодействия Договоры о сетевом взаимодействии
<b>2. Нормативное обеспечение постепенного перехода на обучение по обновленным ФГОС НОО</b>				
10.	Формирование банка данных нормативно-правовых документов федерального, регионального, муниципального уровней,	В течение всего периода	Рабочая группа	Банк данных нормативно-правовых документов федерального, регионального, муниципального уровней, обеспечивающих реализацию

	обеспечивающих переход на обновленные ФГОС НОО			ФГОС НОО
11.	Изучение документов федерального, регионального уровня, регламентирующих введение ФГОС НОО	В течение всего периода	Рабочая группа	Листы ознакомления с документами федерального, регионального уровня, регламентирующими введение ФГОС НОО
12.	Внесение изменений в программу развития МБОУ «Агинская СОШ № 2»	Апрель-май 2022 года	Администрация школы	Приказ о внесении изменений в программу развития МБОУ «Агинская СОШ № 2»
13.	Внесение изменений и дополнений в Устав МБОУ «Агинская СОШ № 2» (при необходимости)	До 01.09.2022	Администрация школы	Устав МБОУ «Агинская СОШ № 2»
14.	Разработка приказов, локальных актов, регламентирующих введение ФГОС НОО	Декабрь 2021 – январь 2022 года	Рабочая группа	Приказы, локальные акты, регламентирующие переход на обновленные ФГОС НОО
15.	Разработка на основе примерной основной образовательной программы НОО основной образовательной программы НОО МБОУ «Агинская СОШ № 2», в том числе рабочей программы воспитания, календарного плана воспитательной работы, программы формирования УУД, в соответствии с требованиями новых ФГОС НОО	До 01.04.2022	Рабочая группа	Основная образовательная программа НОО, в том числе рабочая программа воспитания, календарный план воспитательной работы, программа формирования УУД
16.	Рассмотрение основных образовательных программ НОО, в том числе рабочей программы воспитания, календарных планов воспитательной работы, программ формирования УУД на заседании педагогического совета	До 01.09.2022	Директор школы, заместители директора школы	Протокол заседания педагогического совета. Приказ об утверждении образовательных программ НОО, в том числе рабочей программы воспитания, календарных планов воспитательной работы, программ формирования УУД
17.	Разработка учебных планов, планов внеурочной деятельности на учебный год	До 30 мая с ежегодно с 2022 года	Заместители директора школы	Учебный план НОО. План внеурочной деятельности НОО.



18.	Разработка и утверждение рабочих программ педагогов по учебным предметам, учебным курсам (в том числе и внеурочной деятельности) и учебным модулям учебного плана для 1-х и 5-х классов на учебный год в соответствии с требованиями ФГОС НОО	До 31 августа 2022 – 2026 годов	Заместители директора школы	Рабочие программы педагогов по учебным предметам, учебным курсам (в том числе и внеурочной деятельности) и учебным модулям учебного плана
19.	Утверждение списка УМК для НОО	Ежегодно	Директор школы	Приказ об утверждении списка УМК для уровней НОО с приложением данного списка
20.	Внесение изменений в «Положение о формах, периодичности, порядке текущего контроля успеваемости и промежуточной аттестации обучающихся» в части введения комплексного подхода к оценке результатов образования: предметных, метапредметных, личностных в соответствии ФГОС НОО	До 1 сентября 2022 года	Заместители директора школы	Положение о формах, периодичности, порядке текущего контроля успеваемости и промежуточной аттестации обучающихся. Протокол педсовета об утверждении изменений в «Положение о формах, периодичности, порядке текущего контроля успеваемости и промежуточной аттестации обучающихся» в части введения комплексного подхода к оценке результатов образования: предметных, метапредметных, личностных в соответствии с новыми ФГОС НОО. Приказ об утверждении изменений в «Положение о формах, периодичности, порядке текущего контроля успеваемости и промежуточной аттестации обучающихся» в части введения комплексного подхода к оценке результатов образования: предметных, метапредметных, личностных в соответствии с новыми ФГОС НОО .
3. Методическое обеспечение постепенного перехода на обучение по обновленным ФГОС НОО				
21.	Педагогический совет «Формирование функциональной грамотности в условиях	Декабрь 2021 г.	Рабочая группа	Протокол педагогического совета

	обновления содержания и методов школьного образования»: 1) «Переход на обновленные ФГОС НОО». 2) «Развитие функциональной грамотности – новые образовательные результаты».			
22.	Разработка плана методической работы, обеспечивающей сопровождение постепенного перехода на обучение по обновленным ФГОС НОО	До 1 сентября 2022 года	Заместитель директора школы по МР	План методической работы. Приказ об утверждении плана методической работы
23.	Корректировка плана работы МКЦ, ЦМО с ориентацией на проблемы перехода на ФГОС НОО	Июнь, ежегодно с 2022 по 2026 годы	Заместитель директора школы по МР, руководители ЦМО	План работы МКЦ, ЦМО внутришкольного повышения квалификации педагогических работников МБОУ «Агинская СОШ № 2»
24.	Изучение нормативных документов по переходу на ФГОС НОО педагогическим коллективом	Февраль 2022 г., далее в соответствии с планами ЦМО, ежегодно по 2026 годы	Руководители ЦМО	Планы работы ЦМО. Протоколы заседаний ЦМО
25.	Обеспечение консультационной методической поддержки педагогов по вопросам реализации ООП НОО по обновленному ФГОС НОО	В течение всего периода с 2021 по 2027 годы	Заместитель директора школы по МР, руководители ЦМО	План работы МКЦ. Планы работы ЦМО.
26.	Организация работы по психолого-педагогическому сопровождению постепенного перехода на обучение по ФГОС НОО	В течение всего периода с 2021 по 2027 годы	Педагог-психолог	План работы педагога-психолога. Аналитическая справка по итогам работы.
27.	Формирование пакета методических материалов по теме реализации ООП НОО по обновленному ФГОС НОО	В течение всего периода с 2021 по 2027 годы	Заместитель директора школы по МР	Пакет методических материалов по теме реализации ООП НОО по новому ФГОС НОО, ФГОС ООО
28.	Формирование плана ВШК в условиях постепенного перехода на ФГОС НОО и реализации ООП НОО по ФГОС НОО	До 1 сентября ежегодно с 2022 по 2026 годы	Заместители директора школы	План ВШК на учебный год. Аналитические справки по итогам ВШК
29.	Формирование плана	До 1 сентября	Заместители	План функционирования

	функционирования ВСОКО в условиях постепенного перехода на обновленный ФГОС НОО	ежегодно с 2022 по 2026 годы	директора школы	ВСОКО на учебный год. Аналитические справки по результатам ВСОКО
4. Кадровое обеспечение постепенного перехода на обучение по обновленному ФГОС НОО				
44	Анализ кадрового обеспечения постепенного перехода на обучение по обновленному ФГОС НОО	Декабрь 2021 года	Заместитель директора по МР	Аналитическая справка заместителя директора по МР
45	Диагностика образовательных потребностей и профессиональных затруднений педагогических работников МБОУ «Агинская СОШ № 2» в условиях постепенного перехода на обучение по обновленному ФГОС НОО	Январь 2022 года, ежегодно в период с 2022 по 2027 годы	Заместитель директора по МР	Аналитическая справка заместителя директора по МР
46	Поэтапная подготовка педагогических и управленческих кадров к постепенному переходу на обучение по обновленному ФГОС НОО: разработка и реализация ежегодного плана-графика курсовой подготовки педагогических работников, реализующих ООП НОО	Ежегодно в течение всего периода с 2021 по 2027 годы	Заместитель директора по МР	План курсовой подготовки с охватом в 100 процентов педагогических работников, реализующих ООП НОО. Аналитическая справка заместителя директора по МР
47	Распределение учебной нагрузки педагогов на учебный год	До 25 августа ежегодно в период с 2021 по 2026 годы	Директор школы, заместитель директора школы по УР	Приказ об утверждении учебной нагрузки на учебный год
5. Информационное обеспечение постепенного перехода на обучение по обновленному ФГОС НОО				
48	Размещение на сайте МБОУ «Агинская СОШ № 2» информационных материалов о постепенном переходе на обучение по новым ФГОС НОО	В течение всего периода с 2021 по 2027 годы	Ответственный за ведение сайта	Сайт МБОУ «Агинская СОШ № 2» Пакет информационно-методических материалов
49	Информирование родительской общественности о постепенном переходе на обучение по новым ФГОС НОО	Ежеквартально в течение всего периода с 2021 по 2027 годы	Рабочая группа, ответственный за ведение сайта	Сайт МБОУ «Агинская СОШ № 2», информационный стенд в холле МБОУ «Агинская СОШ № 2»
50	Изучение и формирование мнения родителей о	Ежеквартально в течение всего	Рабочая группа, ответственный за	Сайт МБОУ «Агинская СОШ № 2», информационный

	постепенном переходе на обучение по обновленному ФГОС НОО, представление результатов	периода с 2021 по 2027 годы	ведение сайта	стенд в холле МБОУ «Агинская СОШ № 2». Аналитические справки заместителей директора, педагога-психолога
51	Информирование о нормативно-правовом, программном, кадровом, материально-техническом и финансовом обеспечении постепенного перехода на обучение по обновленному ФГОС НОО	Ежеквартально в течение всего периода с 2021 по 2027 годы	Рабочая группа, ответственный за ведение сайта	Сайт МБОУ «Агинская СОШ № 2», информационный стенд в холле МБОУ «Агинская СОШ № 2»

Описание системы условий реализации основной образовательной программы образовательной организации базируется на результатах проведенной в ходе разработки программы комплексной аналитической и прогностической работы, включающей:

- анализ имеющихся в Школе условий и ресурсов реализации основной образовательной программы начального общего образования;

- установление степени их соответствия требованиям ФГОС, а также целям и задачам основной образовательной программы, сформированным с учетом потребностей всех участников образовательной деятельности;

- выявление проблемных зон и установление необходимых изменений в имеющихся условиях для приведения их в соответствие с требованиями ФГОС.

Принятие управленческих решений, связанных с повышением эффективности реализации ООП, осуществляется на основе анализа, включающего:

- мониторинг удовлетворенности родителей, процессом и результатом реализации образовательной программы;

- изучение процесса и результатов реализации ООП НОО администрацией МБОУ «Агинская СОШ № 2»:

- наблюдение;

- собеседование;

- посещение уроков;

- анализ школьной документации;

- внешнюю экспертизу процессов и результатов реализации ООП НОО:

- аккредитация;

- данные педагогических исследований сторонних организаций.

### **Способы предоставления МБОУ «Агинская СОШ № 2» результатов реализации ООП НОО**

МБОУ «Агинская СОШ № 2» публикует отчет о результатах самообследования на основе мониторинга результатов реализации образовательной программы, используя для этого, в том числе и данные независимой общественной экспертизы, и результаты проверки соответствия образовательного процесса утвержденной образовательной программе ОУ.